

# ISTITUZIONE COMUNALE SCUOLA CIVICA DI MUSICA - ORISTANO

## Allegato n.10 - Rendiconto della gestione


### CONTO ECONOMICO (Unità di Euro)

CONTO ECONOMICO		Anno 2015	Anno 2016
<b><u>A) COMPONENTI POSITIVI DELLA GESTIONE</u></b>			
1	Proventi da tributi		
2	Proventi da fondi perequativi		
3	<b>Proventi da trasferimenti e contributi</b>		
a	<i>Proventi da trasferimenti correnti</i>	78.573	69.106
b	<i>Quota annuale di contributi agli investimenti</i>		
c	<i>Contributi agli investimenti</i>		
4	Ricavi delle vendite e prestazioni e proventi da servizi pubblici		
a	<i>Proventi derivanti dalla gestione dei beni</i>		
b	<i>Ricavi della vendita di beni</i>		
c	<i>Ricavi e proventi dalla prestazione di servizi</i>	43.647	30.030
5	Variazioni nelle rimanenze di prodotti in corso di lavorazione, etc. (+/-)		
6	Variazione dei lavori in corso su ordinazione		
7	Incrementi di immobilizzazioni per lavori interni		
8	Altri ricavi e proventi diversi		0
<b>TOTALE COMPONENTI POSITIVI DELLA GESTIONE (A)</b>		<b>122.220</b>	<b>99.136</b>
<b><u>B) COMPONENTI NEGATIVI DELLA GESTIONE</u></b>			
9	Acquisto di materie prime e/o beni di consumo	793	322
10	Prestazioni di servizi	92.596	69.172
11	Utilizzo beni di terzi		
12	Trasferimenti e contributi		
a	<i>Trasferimenti correnti</i>		
b	<i>Contributi agli investimenti ad Amministrazioni pubb.</i>		
c	<i>Contributi agli investimenti ad altri soggetti</i>		
13	Personale	12.088	15.301
14	Ammortamenti e svalutazioni		
a	<i>Ammortamenti di immobilizzazioni Immateriali</i>		
b	<i>Ammortamenti di immobilizzazioni materiali</i>	598	80
c	<i>Altre svalutazioni delle immobilizzazioni</i>		
d	<i>Svalutazione dei crediti</i>		
15	Variazioni nelle rimanenze di materie prime e/o beni di consumo (+/-)		
16	Accantonamenti per rischi		
17	Altri accantonamenti		
18	Oneri diversi di gestione		
<b>TOTALE COMPONENTI NEGATIVI DELLA GESTIONE (B)</b>		<b>106.075</b>	<b>84.875</b>
<b>DIFFERENZA FRA COMP. POSITIVI E NEGATIVI DELLA GESTIONE ( A-B)</b>		<b>16.144</b>	<b>14.261</b>
<b><u>C) PROVENTI ED ONERI FINANZIARI</u></b>			
<b><u>Proventi finanziari</u></b>			
19	Proventi da partecipazioni		
a	<i>da società controllate</i>		
b	<i>da società partecipate</i>		
c	<i>da altri soggetti</i>		
20	Altri proventi finanziari	2	0
<b>Totale proventi finanziari</b>		<b>2</b>	<b>0</b>
<b><u>Oneri finanziari</u></b>			
21	Interessi ed altri oneri finanziari		
a	<i>Interessi passivi</i>		
b	<i>Altri oneri finanziari</i>		
<b>Totale oneri finanziari</b>			
<b>TOTALE PROVENTI ED ONERI FINANZIARI (C)</b>		<b>2</b>	<b>0</b>

	<b>D) RETTIFICHE DI VALORE ATTIVITA' FINANZIARIE</b>		
22	Rivalutazioni		
23	Svalutazioni		
	<b>TOTALE RETTIFICHE (D)</b>		
	<b>E) PROVENTI ED ONERI STRAORDINARI</b>		
24	Proventi straordinari		
a	<i>Proventi da permessi di costruire</i>		
b	<i>Proventi da trasferimenti in conto capitale</i>		
c	<i>Soppravvenienze attive e insussistenze del passivo</i>	0	0
d	<i>Plusvalenze patrimoniali</i>		
e	<i>Altri proventi straordinari</i>		0
	<b>Totale proventi straordinari</b>	<b>0</b>	<b>0</b>
25	Oneri straordinari		
a	<i>Trasferimenti in conto capitale</i>		
b	<i>Sopravvenienze passive e insussistenze dell'attivo</i>	0	5.358
c	<i>Minusvalenze patrimoniali</i>	5	0
d	<i>Altri oneri straordinari</i>		
	<b>Totale oneri straordinari</b>	<b>5</b>	<b>5.358</b>
	<b>TOTALE PROVENTI ED ONERI STRAORDINARI (E)</b>	<b>-5</b>	<b>-5.358</b>
	<b>RISULTATO PRIMA DELLE IMPOSTE (A-B+C+D+E)</b>	<b>16.141</b>	<b>8.903</b>
26	Imposte (*)	5.500	6.523
27	<b>RISULTATO DELL'ESERCIZIO</b>	<b>10.641</b>	<b>2.380</b>

Oristano, 27/03/2017

ISTITUZIONE COMUNALE  
 SCUOLA CIVICA DI MUSICA  
 CRISTANO  
 Il Direttore  
 M<sup>o</sup> Antonio Puglia



**COLLEGIO DEI REVISORI  
DEL COMUNE DI ORISTANO**

---

**ISTITUZIONE SCUOLA CIVICA DI MUSICA**

**ORISTANO**

*Provincia di Oristano*

*Relazione del collegio dei revisori*

*Del Comune di Oristano*

*sullo schema di rendiconto per l'esercizio finanziario  
2016*

# COLLEGIO DEI REVISORI DEL COMUNE DI ORISTANO

---

Verbale n. 11 del diciassette maggio 2017

## RELAZIONE SUL RENDICONTO 2016 DELL'ISTITUZIONE SCUOLA CIVICA DI MUSICA

Il Collegio dei Revisori nelle persone di Rag. Paola Leo Presidente, Dott. Giorgio Ibba Componente, Dott.ssa Luisa Elide Corrigo Componente, ha esaminato lo schema di rendiconto dell'esercizio finanziario 2016, unitamente agli allegati di legge, e la proposta di deliberazione consiliare del rendiconto della gestione 2016 operando ai sensi e nel rispetto:

- del D.Lgs. 18 agosto 2000, n. 267 «Testo unico delle leggi sull'ordinamento degli enti locali»;
- del D.lgs. 23/6/2011 n.118 e del principio contabile applicato alla contabilità finanziaria 4/2;
- del D.P.R. 31 gennaio 1996, n. 194;
- dello statuto e del regolamento di contabilità;
- dei principi contabili per gli enti locali;
- dei principi di vigilanza e controllo dell'organo di revisione degli enti locali approvati dal Consiglio nazionale dei dottori commercialisti ed esperti contabili;

***all'unanimità di voti***

### ***Approva***

l'allegata relazione sulla proposta di deliberazione consiliare del rendiconto della gestione 2016 dell'Istituzione Scuola Civica di Musica, che forma parte integrante e sostanziale del presente verbale.

Oristano, li 17 maggio 2017

IL COLLEGIO DEI REVISORI

F.to Rag. Paola Leo

F.to Dott.ssa Luisa Elide Corrigo

F.to Dott. Giorgio Ibba

# COLLEGIO DEI REVISORI DEL COMUNE DI ORISTANO

---

Il Collegio dei Revisori nelle persone di Rag. Paola Leo Presidente, Dott. Giorgio Ibba Componente, Dott.ssa Luisa Corriga Componente,

ricevuta in data 21.04.2017 la proposta di delibera consiliare, lo schema del rendiconto per l'esercizio 2016 ed i suoi allegati, dell'Istituzione Scuola Civica di Musica, approvati dal C.D.A. dell'Istituzione in data 31.03.2017, con apposito verbale completi dei seguenti documenti obbligatori ai sensi del Decreto Legislativo 18 agosto 2000, n. 267 (Testo unico delle leggi sull'ordinamento degli enti locali – di seguito TUEL):

- a) conto del bilancio;
- b) conto economico;
- c) stato patrimoniale;
- d) nota integrativa;

e corredati dai seguenti allegati disposti dalla legge e necessari per il controllo:

- relazione del Direttore;
- conto del tesoriere;

presa visione delle scritture contabili dell'Ente;

- ◆ visto il bilancio di previsione dell'esercizio 2016;
- ◆ viste le disposizioni del TUEL;
- ◆ visto il D.P.R. n. 194/96;
- ◆ visto in particolare l'articolo 239 del TUEL;
- ◆ visto il D.Lgs. 23/06/2011 n. 118;
- ◆ visti i principi contabili applicabili agli enti locali per l'anno 2016;

## **DATO ATTO CHE**

- ◆ l'ente, nell'anno 2016, ha adottato il seguente sistema di contabilità:  
sistema contabile integrato - con rilevazione integrata e contestuale degli aspetti finanziari, economici e patrimoniali;
- ◆ il rendiconto è stato compilato secondo i principi contabili degli enti locali;

## **TENUTO CONTO CHE**

- ◆ le funzioni di verifica sono state svolte avvalendosi, per il controllo di regolarità amministrativa e contabile, di tecniche motivate di campionamento;
- ◆ il controllo contabile è stato svolto in assoluta indipendenza soggettiva ed oggettiva nei confronti delle persone che determinano gli atti e le operazioni dell'ente;

## **RIPORTANO**

i risultati dell'analisi e le attestazioni sul rendiconto per l'esercizio 2016.

# COLLEGIO DEI REVISORI DEL COMUNE DI ORISTANO

## Verifiche preliminari

L'organo di revisione ha verificato utilizzando, ove consentito, motivate tecniche di campionamento:

- la regolarità delle procedure per la contabilizzazione delle entrate e delle spese in conformità alle disposizioni di legge e regolamentari;
- la corrispondenza tra i dati riportati nel conto del bilancio con quelli risultanti dalle scritture contabili;
- il rispetto del principio della competenza finanziaria nella rilevazione degli accertamenti e degli impegni;
- la corretta rappresentazione del conto del bilancio nei riepiloghi e nei risultati di cassa e di competenza finanziaria;
- l'equivalenza tra gli accertamenti di entrata e gli impegni di spesa dei capitoli relativi ai servizi per conto terzi;

## CONTO DEL BILANCIO

### Risultati della gestione

#### a) Saldo di cassa

Il saldo di cassa al 31/12/2016 risulta così determinato:

	In conto		Totale
	RESIDUI	COMPETENZA	
Fondo di cassa al 1 gennaio 2016			<b>13.721,21</b>
Riscossioni	79.829,60	53.382,08	133.211,68
Pagamenti	30.410,44	103.242,51	133.652,95
<b>Fondo di cassa al 31 dicembre 2015</b>			<b>13.279,94</b>
Pagamenti per azioni esecutive non regolarizzate al 31 dicembre			0,00
<b>Differenza</b>			<b>13.279,94</b>

Di cui euro 10.067,02 costituiscono somme depositate presso la Tesoreria Unica, come da certificazione del tesoriere Banco di Sardegna, e i restanti costituiscono il fondo cassa e non risultano riversati in tesoreria.

# COLLEGIO DEI REVISORI DEL COMUNE DI ORISTANO

## **b) Risultato della gestione di competenza**

Il risultato della gestione di competenza presenta un avanzo di Euro 7.816,97

come risulta dai seguenti elementi:

Accertamenti	(+)	123.527,60
Impegni	(-)	115.710,63
<b>Totale avanzo di competenza</b>		<b>7.816,97</b>

## **c) Risultato di amministrazione**

Il risultato d'amministrazione dell'esercizio 2016 presenta un avanzo di Euro 70.581,04 come risulta dai seguenti elementi:

	In conto		Totale
	RESIDUI	COMPETENZA	
Fondo di cassa al 1° gennaio 2016			13.721,21
RISCOSSIONI	79.829,60	53.382,08	133.211,68
PAGAMENTI	30.410,44	103.242,51	133.652,95
<b>Fondo di cassa al 31/12/2015</b>			<b>13.279,94</b>
PAGAMENTI per azioni esecutive non regolarizzate al 31 dicembre			0,00
<i>Differenza</i>			13.279,94
RESIDUI ATTIVI	0,00	70.145,53	70.145,53
RESIDUI PASSIVI	376,31	12.468,12	12.844,43
<i>Differenza</i>			57.301,10
<b>Avanzo di Amministrazione al 31 dicembre 2015</b>			<b>70.581,04</b>

**Suddivisione  
dell'avanzo di amministrazione  
complessivo**

Fondi vincolati	0,00
Fondi per finanziamento spese in conto capitale	0,00
Fondi di ammortamento	0,00
Fondi non vincolati	70.581,04
<b>Totale avanzo</b>	<b>70.581,04</b>

# COLLEGIO DEI REVISORI DEL COMUNE DI ORISTANO

---

---

Il conto economico presenta un risultato positivo di € 2.380 dettagliato nella seguente tabella:

<b>CONTO ECONOMICO DELL'ANNO 2016</b>	
<b>Componenti positivi di conto economico</b>	
Contributo della Regione Sardegna	38.191
Contributo del Comune di Oristano	30.915
Proventi utenza e inter. Att.	30.030
<b>Totale componenti positivi</b>	<b>99.136</b>
<b>Componenti negativi di conto economico</b>	
Costi diversi di funzionamento	322
Costi per servizi e ammortamenti	69.252
Contributi Prev. Collaboratori	15.301
Imposte ( irap)	6.523
Insussistenza dell'attivo	5.358
<b>Totale componenti negativi</b>	<b>96.756</b>
<b>Risultato economico</b>	<b>2.380</b>

Il conto del patrimonio evidenzia un netto patrimoniale di € 68.202 dettagliato nella seguente tabella:

<b>CONTO DEL PATRIMONIO</b>	
Costi pluriennali capitalizzati	0
Beni materiali	0
Crediti verso amm.ni pubbliche	69.106
Crediti verso terzi	1.040
Fondo di cassa	13.280
<b>Totale dell'attivo</b>	<b>83.426</b>
Debiti verso fornitori	0
Debiti per somme anticipate da terzi	0
Altri debiti	12.844
<b>Totale del passivo</b>	<b>12.844</b>
<b>Patrimonio netto</b>	<b>70.582</b>
<b>Totale a pareggio</b>	<b>83.426</b>



*COLLEGIO DEI REVISORI  
DEL COMUNE DI ORISTANO*

---

---

***CONCLUSIONI***

Tenuto conto di tutto quanto esposto e rilevato si attesta la corrispondenza del rendiconto alle risultanze della gestione e si esprime parere favorevole per l'approvazione del rendiconto dell'esercizio finanziario 2016.

Oristano, 17 maggio 2017

IL COLLEGIO DEI REVISORI

F.to Rag. Paola Leo

F.to Dott.ssa Luisa Elide Corrigan

F.to Dott. Giorgio Ibba

# ISTITUZIONE COMUNALE SCUOLA CIVICA DI MUSICA - ORISTANO

Allegato n. 10 - Rendiconto della gestione

## VERIFICA EQUILIBRI (solo per gli Enti locali)

EQUILIBRIO ECONOMICO-FINANZIARIO		COMPETENZA (ACCERTAMENTI E IMPEGNI IMPUTATI ALL'ESERCIZIO)
Fondo di cassa all'inizio dell'esercizio		13.721,21
A) Fondo pluriennale vincolato per spese correnti iscritto in entrata	(+)	0,00
AA ) Recupero disavanzo di amministrazione esercizio precedente	(-)	0,00
B) Entrate Titoli 1.00 - 2.00 - 3.00 <i>di cui per estinzione anticipata di prestiti</i>	(+)	99.135,52 0,00
C) Entrate Titolo 4.02.06 - Contributi agli investimenti direttamente destinati al rimborso dei prestiti da amministrazioni pubbliche	(+)	0,00
D)Spese Titolo 1.00 - Spese correnti	(-)	91.318,55
DD) Fondo pluriennale vincolato di parte corrente (di spesa)	(-)	0,00
E) Spese Titolo 2.04 - Altri trasferimenti in conto capitale	(-)	0,00
F) Spese Titolo 4.00 - Quote di capitale amm.to dei mutui e prestiti obbligazionari <i>di cui per estinzione anticipata di prestiti</i>	(-)	0,00 0,00
<b>G) Somma finale (G=A-AA+B+C-D-DD-E-F)</b>		<b>7.816,97</b>
<b>ALTRE POSTE DIFFERENZIALI, PER ECCEZIONI PREVISTE DA NORME DI LEGGE E DAI PRINCIPI CONTABILI, CHE HANNO EFFETTO SULL'EQUILIBRIO EX ARTICOLO 162, COMMA 6, DEL TESTO UNICO DELLE LEGGI SULL'ORDINAMENTO DEGLI ENTI LOCALI</b>		
H) Utilizzo avanzo di amministrazione per spese correnti <i>di cui per estinzione anticipata di prestiti</i>	(+)	0,00 0,00
I) Entrate di parte capitale destinate a spese correnti in base a specifiche disposizioni di legge o dei principi contabili <i>di cui per estinzione anticipata di prestiti</i>	(+)	0,00 0,00
L) Entrate di parte corrente destinate a spese di investimento in base a specifiche disposizioni di legge o dei principi contabili	(-)	0,00
M) Entrate da accensione di prestiti destinate a estinzione anticipata dei prestiti	(+)	0,00
<b>EQUILIBRIO DI PARTE CORRENTE (*)</b>		
<b>O=G+H+I-L+M</b>		<b>7.816,97</b>
P) Utilizzo avanzo di amministrazione per spese di investimento	(+)	0,00

Q) Fondo pluriennale vincolato per spese in conto capitale iscritto in entrata	(+)	0,00
R) Entrate Titoli 4.00-5.00-6.00	(+)	0,00
C) Entrate Titolo 4.02.06 - Contributi agli investimenti direttamente destinati al rimborso dei prestiti da amministrazioni pubbliche	(-)	0,00
I) Entrate di parte capitale destinate a spese correnti in base a specifiche disposizioni di legge o dei principi contabili	(-)	0,00
S1) Entrate Titolo 5.02 per Riscossione crediti di breve termine	(-)	0,00
S2) Entrate Titolo 5.03 per Riscossione crediti di medio-lungo termine	(-)	0,00
T) Entrate Titolo 5.04 relative a Altre entrate per riduzione di attività finanziarie	(-)	0,00
L) Entrate di parte corrente destinate a spese di investimento in base a specifiche disposizioni di legge o dei principi contabili	(+)	0,00
M) Entrate da accensione di prestiti destinate a estinzione anticipata dei prestiti	(-)	0,00
U) Spese Titolo 2.00 - Spese in conto capitale	(-)	0,00
UU) Fondo pluriennale vincolato in c/capitale (di spesa)	(-)	0,00
V) Spese Titolo 3.01 per Acquisizioni di attività finanziarie	(-)	0,00
E) Spese Titolo 2.04 - Altri trasferimenti in conto capitale	(+)	0,00
<b>EQUILIBRIO DI PARTE CAPITALE</b>		
<b>Z = P+Q+R-C-I-S1-S2-T+L-M-U-UU-V+E</b>		<b>0,00</b>
S1) Entrate Titolo 5.02 per Riscossione crediti di breve termine	(+)	0,00
2S) Entrate Titolo 5.03 per Riscossione crediti di medio-lungo termine	(+)	0,00
T) Entrate Titolo 5.04 relative a Altre entrate per riduzioni di attività finanziarie	(+)	0,00
X1) Spese Titolo 3.02 per Concessione crediti di breve termine	(-)	0,00
X2) Spese Titolo 3.03 per Concessione crediti di medio-lungo termine	(-)	0,00
Y) Spese Titolo 3.04 per Altre spese per incremento di attività finanziarie	(-)	0,00
<b>EQUILIBRIO FINALE</b>		
<b>W = O+Z+S1+S2+T-X1-X2-Y</b>		<b>7.816,97</b>

Oristano, 27/03/2017

Il Direttore  
 Prof. Antonio Puglia  
 ISTITUZIONE COMUNALE  
 SCUOLA CIVICA DI MUSICA  
 ORISTANO  
 Il Direttore  
 M<sup>o</sup> Antonio Puglia

# ISTITUZIONE COMUNALE SCUOLA CIVICA DI MUSICA - ORISTANO

Allegato n.10 - Rendiconto della gestione

## STATO PATRIMONIALE - ATTIVO (Unità di Euro)


		STATO PATRIMONIALE (ATTIVO)	Anno 2015	Anno 2016
		<b>A) CREDITI vs.LO STATO ED ALTRE AMMINISTRAZIONI PUBBLICHE PER LA PARTECIPAZIONE AL FONDO DI DOTAZIONE</b>		
		<b>TOTALE CREDITI vs PARTECIPANTI (A)</b>		
		<b>B) IMMOBILIZZAZIONI</b>		
I		<u>Immobilizzazioni immateriali</u>		
	1	Costi di impianto e di ampliamento		
	2	Costi di ricerca sviluppo e pubblicità		
	3	Diritti di brevetto ed utilizzazione opere dell'ingegno		
	4	Concessioni, licenze, marchi e diritti simile		
	5	Avviamento		
	6	Immobilizzazioni in corso ed acconti		
	9	Altre		
		<b>Totale immobilizzazioni immateriali</b>		
		<u>Immobilizzazioni materiali (3)</u>		
II	1	Beni demaniali		
	1.1	Terreni		
	1.2	Fabbricati		
	1.3	Infrastrutture		
	1.9	Altri beni demaniali		
III	2	Altre immobilizzazioni materiali (3)		
	2.1	Terreni		
	a	<i>di cui in leasing finanziario</i>		
	2.2	Fabbricati		
	a	<i>di cui in leasing finanziario</i>		
	2.3	Impianti e macchinari		
	a	<i>di cui in leasing finanziario</i>		
	2.4	Attrezzature industriali e commerciali		
	2.5	Mezzi di trasporto		
	2.6	Macchine per ufficio e hardware		
	2.7	Mobili e arredi		
	2.8	Infrastrutture		
	2.9	Diritti reali di godimento		
	2.99	Altri beni materiali	80	0
	3	Immobilizzazioni in corso ed acconti		
		<b>Totale immobilizzazioni materiali</b>	<b>80</b>	<b>0</b>
IV		<u>Immobilizzazioni Finanziarie (1)</u>		
	1	Partecipazioni in		
	a	<i>imprese controllate</i>		
	b	<i>imprese partecipate</i>		

	c	<i>altri soggetti</i>		
	2	Crediti verso		
	a	<i>altre amministrazioni pubbliche</i>		
	b	<i>imprese controllate</i>		
	c	<i>imprese partecipate</i>		
	d	<i>altri soggetti</i>		
	3	Altri titoli		
		<b>Totale immobilizzazioni finanziarie</b>	-	-
		<b>TOTALE IMMOBILIZZAZIONI (B)</b>	<b>80</b>	<b>-</b>
I		<b>C) ATTIVO CIRCOLANTE</b>		
		<u>Rimanenze</u>		
		<b>Totale rimanenze</b>		
II		<u>Crediti (2)</u>		
	1	Crediti di natura tributaria		
	a	<i>Crediti da tributi destinati al finanziamento della sanità</i>		
	b	<i>Altri crediti da tributi</i>		
	c	<i>Crediti da Fondi perequativi</i>		
	2	Crediti per trasferimenti e contributi		
	a	<i>verso amministrazioni pubbliche</i>	74.573	69.106
	b	<i>imprese controllate</i>		
	c	<i>imprese partecipate</i>		
	d	<i>verso altri soggetti</i>		
	3	Verso clienti ed utenti	5.255	1.040
	4	Altri Crediti		
	a	<i>verso l'erario</i>		
	b	<i>per attività svolta per c/terzi</i>	5	0
	c	<i>altri</i>	5.353	0
		<b>Totale crediti</b>	<b>85.185</b>	<b>70.146</b>
III		<u>Attività finanziarie che non costituiscono immobilizzi</u>		
	1	Partecipazioni		
	2	Altri titoli		
		<b>Totale attività finanziarie che non costituiscono immobilizzi</b>		
IV		<u>Disponibilità liquide</u>		
	1	Conto di tesoreria		
	a	<i>Istituto tesoriere</i>		
	b	<i>presso Banca d'Italia</i>	4.091	10.067
	2	Altri depositi bancari e postali		
	3	Denaro e valori in cassa	9.631	3.213
	4	Altri conti presso la tesoreria statale intestati all'ente		
		<b>Totale disponibilità liquide</b>	<b>13.722</b>	<b>13.280</b>
		<b>TOTALE ATTIVO CIRCOLANTE (C)</b>	<b>98.907</b>	<b>83.426</b>
		<b>D) RATEI E RISCONTI</b>		
	1	Ratei attivi	2	0
	2	Risconti attivi		
		<b>TOTALE RATEI E RISCONTI (D)</b>	<b>2</b>	<b>0</b>

	<b>TOTALE DELL'ATTIVO (A+B+C+D)</b>	<b>98.989</b>	<b>83.426</b>
--	-------------------------------------	---------------	---------------

Oristano, 27/03/2017

Il Direttore  
Prof. Antonio Puglia

  
ISTITUZIONE COMUNALE  
SCUOLA CIVICA DI MUSICA  
ORISTANO  
Il Direttore  
M. Antonio Puglia

# ISTITUZIONE COMUNALE SCUOLA CIVICA DI MUSICA - ORISTANO

Allegato a) Risultato di amministrazione

## PROSPETTO DIMOSTRATIVO DEL RISULTATO DI AMMINISTRAZIONE

		GESTIONE		
		RESIDUI	COMPETENZA	TOTALE
Fondo cassa al 1° gennaio				13.721,21
RISCOSSIONI	(+)	79.829,60	53.382,08	133.211,68
PAGAMENTI	(-)	30.410,44	103.242,51	133.652,95
SALDO DI CASSA AL 31 DICEMBRE	(=)			13.279,94
PAGAMENTI per azioni esecutive non regolarizzate al 31 dicembre	(-)			0,00
FONDO DI CASSA AL 31 DICEMBRE	(=)			13.279,94
RESIDUI ATTIVI	(+)	0,00	70.145,53	70.145,53
<i>di cui derivanti da accertamenti di tributi effettuati sulla base della stima del</i>				
<i>dipartimento delle finanze</i>				0,00
RESIDUI PASSIVI	(-)	376,31	12.468,12	12.844,43

FONDO PLURIENNALE VINCOLATO PER SPESE CORRENTI <sup>(1)</sup>	(-)		0,00
FONDO PLURIENNALE VINCOLATO PER SPESE IN CONTO CAPITALE <sup>(1)</sup>	(-)		0,00
<b>RISULTATO DI AMMINISTRAZIONE AL 31 DICEMBRE 2016 (A)<sup>(2)</sup></b>	<b>(=)</b>		<b>70.581,04</b>

**Composizione del risultato di amministrazione al 31 dicembre 2016:**

<b>Parte accantonata <sup>(3)</sup></b>			
Fondo crediti di dubbia esigibilità al 31/12/2016 <sup>(4)</sup>			
Accantonamento residui perenti al 31/12/... (solo per le regioni) <sup>(5)</sup>			
Fondo ..... al 31/12/N-1			
Fondo ..... al 31/12/N-1			
<b>Totale parte accantonata (B)</b>			<b>0,00</b>
<b>Parte vincolata</b>			
Vincoli derivanti da leggi e dai principi contabili			
Vincoli derivanti da trasferimenti			
Vincoli derivanti dalla contrazione di mutui			
Vincoli formalmente attribuiti dall'ente			
Altri vincoli			
<b>Totale parte vincolata (C)</b>			<b>0,00</b>
<b>Parte destinata agli investimenti</b>			
<b>Totale parte destinata agli investimenti (D)</b>			<b>0,00</b>
<b>Totale parte disponibile (E=A-B-C-D)</b>			<b>70.581,04</b>
<b>Se E è negativo, tale importo è iscritto tra le spese del bilancio di previsione come disavanzo da ripianare <sup>(6)</sup></b>			

Oristano, 27/03/2017

ISTITUZIONE COMUNALE  
SCUOLA CIVICA DI MUSICA  
ORISTANO

Il Direttore  
Prof. Antonio Puglia

Il Direttore  
Antonio Puglia



ISTITUZIONE COMUNALE SCUOLA CIVICA DI MUSICA - ORISTANO

Allegato n.10 - Rendiconto della gestione

CONTO DEL BILANCIO - RIEPILOGO GENERALE DELLE SPESE

TITOLO	DENOMINAZIONE	RESIDUI PASSIVI AL 1/1/2016 (RS)		PAGAMENTI IN C/RESIDUI (PR)		RIACCERTAMENTO RESIDUI (R)		ECONOMIE DI COMPETENZA (ECP=CP-I-FPV)		RESIDUI PASSIVI DA ESERCIZIO DI COMPETENZA (EC=I-PC)	
		PREVISIONI DEFINITIVE DI COMPETENZA (CP)	PREVISIONI DEFINITIVE DI CASSA (CS)	TOTALE PAGAMENTI (TP=PR+PC)	FONDO PLURIENNALE VINCOLATO (FPV)	IMPEGNI (I)	ECONOMIE DI COMPETENZA (ECP=CP-I-FPV)	TOTALE RESIDUI PASSIVI DA RIPORTARE (TR=EP+EC)			
<b>DISAVANZO DI AMMINISTRAZIONE</b>											
		CP	0,00								
<b>TITOLO 1</b>	<b>Spese correnti</b>	RS	30.274,40	PR	30.217,22	R	0,22	ECP	23.227,95	EP	57,40
		CP	114.546,50	PC	78.904,47	I	91.318,55	ECP	23.227,95	EC	12.414,08
		CS	121.593,17	TP	109.121,69	FPV	0,00			TR	12.471,48
<b>TITOLO 2</b>	<b>Spese in conto capitale</b>	RS	80,00	PR	80,00	R	0,00	ECP	2000,00	EP	0,00
		CP	2000,00	PC	0,00	I	0,00	ECP	2000,00	EC	0,00
		CS	80,00	TP	80,00	FPV	0,00			TR	0,00
<b>TITOLO 3</b>	<b>Spese per incremento di attività finanziarie</b>	RS	0,00	PR	0,00	R	0,00	ECP	0,00	EP	0,00
		CP	0,00	PC	0,00	I	0,00	ECP	0,00	EC	0,00
		CS	0,00	TP	0,00	FPV	0,00			TR	0,00
<b>TITOLO 4</b>	<b>Rimborso di prestiti</b>	RS	0,00	PR	0,00	R	0,00	ECP	0,00	EP	0,00
		CP	0,00	PC	0,00	I	0,00	ECP	0,00	EC	0,00
		CS	0,00	TP	0,00	FPV	0,00			TR	0,00
<b>TITOLO 5</b>	<b>Chiusura Anticipazioni ricevute da Istituto tesoriere/cassiere</b>	RS	0,00	PR	0,00	R	0,00	ECP	0,00	EP	0,00
		CP	0,00	PC	0,00	I	0,00	ECP	0,00	EC	0,00
		CS	0,00	TP	0,00	FPV	0,00			TR	0,00
<b>TITOLO 7</b>	<b>Uscite per conto terzi e partite di giro</b>	RS	432,13	PR	113,22	R	0,00	ECP	4.835,50	EP	318,91
		CP	29.227,58	PC	24.338,04	I	24.392,08	ECP	4.835,50	EC	54,04
		CS	24.824,21	TP	24.451,26	FPV	0,00			TR	372,95

TOTALE TITOLI		TOTALE GENERALE DELLE SPESE	
RS	30.786,53	RS	30.786,53
CP	145.774,08	CP	145.774,08
CS	146.497,38	CS	146.497,38
PR	30.410,44	PR	30.410,44
PC	103.242,51	PC	103.242,51
TP	133.652,95	TP	133.652,95
R	0,22	R	0,22
I	115.710,63	I	115.710,63
FPV	0,00	FPV	0,00
ECP	30.063,45	ECP	30.063,45
EP	376,31	EP	376,31
EC	12.468,12	EC	12.468,12
TR	12.844,43	TR	12.844,43

Oristano, 27/03/2017

Il Direttore  
 Prof. Antonio Puglia  
 ISTITUZIONE COMUNALE  
 SCUOLA CIVICA DI MUSICA  
 ORISTANO  
 Il Direttore  
 M<sup>o</sup>. Antonio Puglia

**ISTITUZIONE COMUNALE SCUOLA CIVICA DI MUSICA - ORISTANO**

Allegato n.10 - Rendiconto della gestione

**CONTO DEL BILANCIO - RIEPILOGO GENERALE DELLE SPESE PER MISSIONI**

MISSIONE, PROGRAMMA, TITOLO	DENOMINAZIONE	RESIDUI PASSIVI AL 1/1/2016 (RS)		PAGAMENTI IN C/RESIDUI (PR)		RIACCERTAMENTO RESIDUI (R)		ECONOMIE DI COMPETENZA (ECP = CP - I - FPV)		RESIDUI PASSIVI DA ESERCIZI PRECEDENTI (EP=RS-PR+R)	
		PREVISIONI DEFINITIVE DI COMPETENZA (CP)	PREVISIONI DEFINITIVE DI CASSA (CS)	PAGAMENTI IN C/COMPETENZA (PC)	TOTALE PAGAMENTI (TP=PR+PC)	IMPEGNI (I)	FONDO PLURIENNALE VINCOLATO (FPV)	RESIDUI PASSIVI DA ESERCIZIO DI COMPETENZA (EC= I - PC)	TOTALE RESIDUI PASSIVI DA RIPORTARE (TR=EP+EC)		
<b>DISAVANZO DI AMMINISTRAZIONE</b>											
		CP	0,00								
<b>MISSIONE 01</b>	<b>Servizi istituzionali e generali, di gestione</b>	RS	0,00	PR	0,00	R	0,00	ECP	0,00	EP	0,00
		CP	0,00	PC	0,00	I	0,00		0,00	EC	0,00
		CS	0,00	TP	0,00	FPV	0,00			TR	0,00
<b>MISSIONE 02</b>	<b>Giustizia</b>	RS	0,00	PR	0,00	R	0,00	ECP	0,00	EP	0,00
		CP	0,00	PC	0,00	I	0,00		0,00	EC	0,00
		CS	0,00	TP	0,00	FPV	0,00			TR	0,00
<b>MISSIONE 03</b>	<b>Ordine pubblico e sicurezza</b>	RS	0,00	PR	0,00	R	0,00	ECP	0,00	EP	0,00
		CP	0,00	PC	0,00	I	0,00		0,00	EC	0,00
		CS	0,00	TP	0,00	FPV	0,00			TR	0,00
<b>MISSIONE 04</b>	<b>Istruzione e diritto allo studio</b>	RS	0,00	PR	0,00	R	0,00	ECP	0,00	EP	0,00
		CP	0,00	PC	0,00	I	0,00		0,00	EC	0,00
		CS	0,00	TP	0,00	FPV	0,00			TR	0,00
<b>MISSIONE 05</b>	<b>Tutela e valorizzazione dei beni e delle attività culturali</b>	RS	30.354,40	PR	30.297,22	R	0,22			EP	57,40

CP	116.546,50	PC	78.904,47	I	91.318,55	ECP	25.227,95	EC	12.414,08
CS	121.673,17	TP	109.201,69	FPV	0,00			TR	12.471,48

**MISSIONE 06** Politiche giovanili, sport e tempo libero

RS	0,00	PR	0,00	R	0,00	ECP	0,00	EP	0,00
CP	0,00	PC	0,00	I	0,00			EC	0,00
CS	0,00	TP	0,00	FPV	0,00			TR	0,00

**MISSIONE 07** Turismo

RS	0,00	PR	0,00	R	0,00	ECP	0,00	EP	0,00
CP	0,00	PC	0,00	I	0,00			EC	0,00
CS	0,00	TP	0,00	FPV	0,00			TR	0,00

**MISSIONE 08** Assetto del territorio ed edilizia abitativa

RS	0,00	PR	0,00	R	0,00	ECP	0,00	EP	0,00
CP	0,00	PC	0,00	I	0,00			EC	0,00
CS	0,00	TP	0,00	FPV	0,00			TR	0,00

**MISSIONE 09** Sviluppo sostenibile e tutela del territorio e dell'ambiente

RS	0,00	PR	0,00	R	0,00	ECP	0,00	EP	0,00
CP	0,00	PC	0,00	I	0,00			EC	0,00
CS	0,00	TP	0,00	FPV	0,00			TR	0,00

**MISSIONE 10** Trasporti e diritto alla mobilità

RS	0,00	PR	0,00	R	0,00	ECP	0,00	EP	0,00
CP	0,00	PC	0,00	I	0,00			EC	0,00
CS	0,00	TP	0,00	FPV	0,00			TR	0,00

**MISSIONE 11** Soccorso civile

RS	0,00	PR	0,00	R	0,00	ECP	0,00	EP	0,00
CP	0,00	PC	0,00	I	0,00			EC	0,00
CS	0,00	TP	0,00	FPV	0,00			TR	0,00

**MISSIONE 12** Diritti sociali, politiche sociali e famiglia

RS	0,00	PR	0,00	R	0,00	ECP	0,00	EP	0,00
CP	0,00	PC	0,00	I	0,00			EC	0,00
CS	0,00	TP	0,00	FPV	0,00			TR	0,00

<b>MISSIONE 13</b>	<b>Tutela della salute</b>	RS	0,00	PR	0,00	R	0,00	EP	0,00
		CP	0,00	PC	0,00	I	0,00	ECP	0,00
		CS	0,00	TP	0,00	FPV	0,00	TR	0,00

<b>MISSIONE 14</b>	<b>Sviluppo economico e competitività</b>	RS	0,00	PR	0,00	R	0,00	EP	0,00
		CP	0,00	PC	0,00	I	0,00	EC	0,00
		CS	0,00	TP	0,00	FPV	0,00	TR	0,00

<b>MISSIONE 15</b>	<b>Politiche per il lavoro e la formazione professionale</b>	RS	0,00	PR	0,00	R	0,00	EP	0,00
		CP	0,00	PC	0,00	I	0,00	EC	0,00
		CS	0,00	TP	0,00	FPV	0,00	TR	0,00

<b>MISSIONE 16</b>	<b>Agricoltura, politiche agroalimentari e pesca</b>	RS	0,00	PR	0,00	R	0,00	EP	0,00
		CP	0,00	PC	0,00	I	0,00	EC	0,00
		CS	0,00	TP	0,00	FPV	0,00	TR	0,00

<b>MISSIONE 17</b>	<b>Energia e diversificazione delle fonti energetiche</b>	RS	0,00	PR	0,00	R	0,00	EP	0,00
		CP	0,00	PC	0,00	I	0,00	EC	0,00
		CS	0,00	TP	0,00	FPV	0,00	TR	0,00

<b>MISSIONE 18</b>	<b>Relazioni con le altre autonomie territoriali e locali</b>	RS	0,00	PR	0,00	R	0,00	EP	0,00
		CP	0,00	PC	0,00	I	0,00	EC	0,00
		CS	0,00	TP	0,00	FPV	0,00	TR	0,00

<b>MISSIONE 19</b>	<b>Relazioni Internazionali</b>	RS	0,00	PR	0,00	R	0,00	EP	0,00
		CP	0,00	PC	0,00	I	0,00	EC	0,00
		CS	0,00	TP	0,00	FPV	0,00	TR	0,00

<b>MISSIONE 20</b>	<b>Fondi e accantonamenti</b>	RS	0,00	PR	0,00	R	0,00	EP	0,00
		CP	0,00	PC	0,00	I	0,00	EC	0,00
		CS	0,00	TP	0,00	FPV	0,00	TR	0,00



ISTITUZIONE COMUNALE SCUOLA CIVICA DI MUSICA - ORISTANO

Allegato n.10 - Rendiconto della gestione


CONTO DEL BILANCIO - RIEPILOGO GENERALE DELLE ENTRATE

TITOLO	DENOMINAZIONE	RESIDUI ATTIVI AL 1/1/20..	RISCOSSIONI IN	RIACCERTAMENTI RESIDUI	MAGGIORI O MINORI ENTRATE DI COMPETENZA =A-Cp (5)	RESIDUI ATTIVI DA ESERCIZI PRECEDENTI (EP = RS -RR+R)
		(RS)	C/RESIDUI (RR)	(R) <sup>(3)</sup>		RESIDUI ATTIVI DA ESERCIZIO DI COMPETENZA (EC=A-RC)
TITOLO	DENOMINAZIONE	PREVISIONI DEFINITIVE DI COMPETENZA (CP)	RISCOSSIONI IN C/COMPETENZA (RC)	ACCERTAMENTI (A) <sup>(4)</sup>	MAGGIORI O MINORI ENTRATE DI COMPETENZA =A-Cp (5)	TOTALE RESIDUI ATTIVI DA RIPORTARE (TR=EP+EC)
		PREVISIONI DEFINITIVE DI CASSA (CS)	TOTALE RISCOSSIONI (TR=RR+RC)	MAGGIORI O MINORI ENTRATE DI CASSA =TR-CS (5)		
	FONDO PLURIENNALE VINCOLATO PER SPESE CORRENTI	CP				
	FONDO PLURIENNALE VINCOLATO PER SPESE IN CONTO CAPITALE	CP				
	UTILIZZO DELL'AVANZO DI AMMINISTRAZIONE	CP				
		0,00				
		0,00				
		0,00				
TITOLO 1	Entrate correnti di natura tributaria, contributiva e perequativa	RS	RR	R		EP
		CP	RC	A	CP	EC
		CS	TR	CS		TR
		0,00	0,00	0,00	0,00	0,00
		0,00	0,00	0,00	0,00	0,00
		0,00	0,00	0,00	0,00	0,00
TITOLO 2	Trasferimenti correnti	RS	RR	R		EP
		CP	RC	A	CP	EC
		CS	TR	CS		TR
		74.572,50	74.572,50	0,00		0,00
		74.572,50	0,00	69.105,52	CP	69.105,52
		143.678,02	74.572,50	0,00		69.105,52
TITOLO 3	Entrate extratributarie	RS	RR	R		EP
		CP	RC	A	CP	EC
		CS	TR	CS		TR
		10.609,86	5.257,10	-5.352,76		0,00
		41.974,00	28.990,00	30.030,00	CP	1.040,00
		35.287,10	34.247,10	0,00		1.040,00
TITOLO 4	Entrate in conto capitale	RS	RR	R		EP
		CP	RC	A	CP	EC
		CS	TR	CS		TR
		0,00	0,00	0,00		0,00
		0,00	0,00	0,00	CP	0,00
		0,00	0,00	0,00		0,00
TITOLO 5	Entrate da riduzione di attività finanziarie	RS	RR	R		EP
		0,00	0,00	0,00		0,00

	CP	0,00	RC	0,00	A	0,00	CP	0,00	EC	0,00
	CS	0,00	TR	0,00	CS	0,00		TR		0,00
<b>TITOLO 6</b>	<b>Accensione prestiti</b>									
	RS	0,00	RR	0,00	R	0,00	CP	0,00	EP	0,00
	CP	0,00	RC	0,00	A	0,00		EC	0,00	
	CS	0,00	TR	0,00	CS	0,00		TR	0,00	
<b>TITOLO 7</b>	<b>Anticipazioni da istituto tesoriere/cassiere</b>									
	RS	0,00	RR	0,00	R	0,00	CP	0,00	EP	0,00
	CP	0,00	RC	0,00	A	0,00		EC	0,00	
	CS	0,00	TR	0,00	CS	0,00		TR	0,00	
<b>TITOLO 9</b>	<b>Entrate per conto terzi e partite di giro</b>									
	RS	5,60	RR	0,00	R	-5,60	CP	EP	0,00	
	CP	29.227,58	RC	24.392,08	A	24.392,08		EC	0,00	
	CS	24.392,08	TR	24.392,08	CS	0,00		TR	0,00	
	<b>TOTALE TITOLI</b>									
	RS	85.187,96	RR	79.829,60	R	-5.358,36	CP	EP	0,00	
	CP	145.774,08	RC	53.382,08	A	123.527,60		EC	70.145,52	
	CS	203.357,20	TR	133.211,68	CS	0,00		TR	70.145,52	
	<b>TOTALE GENERALE DELLE ENTRATE</b>									
	RS	85.187,96	RR	79.829,60	R	-5.358,36	CP	EP	0,00	
	CP	145.774,08	RC	53.382,08	A	123.527,60		EC	70.145,52	
	CS	203.357,20	TR	133.211,68	CS	0,00		TR	70.145,52	

Oristano, 27/03/2017

Il Direttore  
Prof. Antonio Puglia

  
Il Direttore  
M°. Antonio Puglia

ISTITUZIONE COMUNALE  
SCUOLA CIVICA DI MUSICA  
ORISTANO



# **ISTITUZIONE COMUNALE SCUOLA CIVICA DI MUSICA DI ORISTANO**

## **RELAZIONE AL RENDICONTO DELLA GESTIONE AL 31/12/2016**

### **PREMESSA**

I prospetti di cui si compone il Bilancio sono:

1. Il Conto del Bilancio;
2. Il Conto Economico;
3. Il Conto del Patrimonio;
4. Nota Integrativa

Tutti i prospetti sono stati predisposti secondo gli schemi previsti per gli Enti Pubblici locali.

Il Conto del Bilancio è suddiviso in due parti, una relativa alle Entrate, l'altra relativa alle spese. Allo stesso vengono allegati vari prospetti riportanti il quadro riassuntivo della gestione di competenza e finanziaria, il risultato della gestione e il dettaglio delle spese e delle entrate di competenza.

---

## CONTO DI BILANCIO / CONTO ECONOMICO

---

### Entrate:

- ◆ **Contributi Funzionamento Scuola Civica – Trattasi del contributo deliberato dalla R.A.S. al Comune di Oristano per il funzionamento della Scuola Civica di Musica.**

Le Entrate complessivamente accertate ammontano a Euro 81.849,02

### DETTAGLIO DELLA VOCE

ACCERTAMENTI			RISCOSSIONI			RESIDUI DA RIPORTARE		
Residui	Competenza	TOTALE	Residui	Competenza	TOTALE	Residui	Competenza	TOTALE
43.658,00	38.191,02	81.849,02	43.658,00	0	48.658,00	0,00	38.191,02	38.191,02

- ◆ **Contributi Funzionamento Scuola Civica – Comune di Oristano – Trattasi del contributo imposto dalla R.A.S. a carico del Comune di Oristano per il funzionamento della scuola civica di musica.**

Le entrate complessivamente accertate ammontano a Euro 20.462,26

### DETTAGLIO DELLA VOCE

ACCERTAMENTI			RISCOSSIONI			RESIDUI DA RIPORTARE		
Residui	Competenza	TOTALE	Residui	Competenza	TOTALE	Residui	Competenza	TOTALE
10.914,50	9.547,76	20.462,26	10.914,50	0,00	10.914,50	0,00	9.547,76	9.547,76

- ◆ **Contributi Straordinario Scuola Civica – Comune di Oristano – Trattasi del contributo deliberato dal Comune di Oristano**

Le entrate complessivamente accertate ammontano a Euro 41.366,74

### DETTAGLIO DELLA VOCE

ACCERTAMENTI			RISCOSSIONI			RESIDUI DA RIPORTARE		
Residui	Competenza	TOTALE	Residui	Competenza	TOTALE	Residui	Competenza	TOTALE
20.000,00	21.366,74	41.366,74	20.000,00	0,00	20.000,00	0,00	21.366,74	21.366,74

- ◆ **Contribuzione Utenza** – Tale voce corrisponde alle quote dovute Una Tantum dagli allievi all'atto dell'iscrizione, nonché alle rette che gli stessi allievi corrispondono mensilmente

Le entrate complessivamente accertate ammontano a Euro 35.285,00

#### DETTAGLIO DELLA VOCE

ACCERTAMENTI			RISCOSSIONI			RESIDUI DA RIPORTARE		
Residui	Competenza	TOTALE	Residui	Competenza	TOTALE	Residui	Competenza	TOTALE
5.255,00	30.030,00	35.285,00	5.255,00	28.990,00	34.245,00	0,00	1.040,00	1.040,00

- ◆ **Interessi Attivi** – Tale voce corrisponde agli interessi maturati sul conto corrente intestato all'Istituzione e tenuto presso il Banco di Sardegna Spa – Tesoriere della stessa Istituzione.

Le entrate complessivamente accertate ammontano a Euro 2,10.

#### DETTAGLIO DELLA VOCE

ACCERTAMENTI			RISCOSSIONI			RESIDUI DA RIPORTARE		
Residui	Competenza	TOTALE	Residui	Competenza	TOTALE	Residui	Competenza	TOTALE
2,10	0,00	2,10	2,10	0,00	2,10	0,00	0,00	0,00

- ◆ **Recupero somme corrisposte a terzi:** – Tale voce si riferisce al credito vantato nei confronti del M° Luigi Puddu di Cagliari. Trattasi di credito accertato dai Revisori dei Conti in fase di approvazione del bilancio consuntivo dell'anno 2001. In tale occasione infatti il Collegio rilevava una incongruenza tra la somma corrisposta al M° Puddu e la somma allo stesso spettante in relazione alla durata dell'incarico svolto.

Successivamente, con delibera C.S. n. 53 del 3 giugno 2002 – presa d'atto Conto Consuntivo 2001 Scuola Civica di Musica-, veniva incaricato il Direttore della S.C.M. a provvedere al recupero della maggior somma di €. 5.352,76, percepita dal suddetto M° Puddu.

Con nota inviata a mezzo MAIL in data 30 giugno 2016 l'Avvocato Gianna Caccavale trasmetteva la sentenza resa dal Tribunale di Cagliari in data 25 maggio 2016.

Nella nota di cui sopra, l'Avvocato Caccavale, visto il rigetto, sentenziato dal Tribunale di Cagliari, della richiesta avanzata dal Comune di Oristano, considerato altresì il rigetto della domanda riconvenzionale presentata dal Puddu nonché la compensazione delle spese di giudizio, ha ritenuto sconveniente per l'Ente la proposizione dell'appello.

Sulla base di quanto evidenziato dall'avvocato Caccavale, il residuo attivo è stato interamente azzerato, in quanto il credito, per rinuncia all'appello, è divenuto inesigibile.

#### DETTAGLIO DELLA VOCE

ACCERTAMENTI			RISCOSSIONI			RESIDUI DA RIPORTARE		
Residui	Competenza	TOTALE	Residui	Competenza	TOTALE	Residui	Competenza	TOTALE
5.352,76	0,00	5.352,76	0,00	0,00	0,00	0,00	0,00	0,00

- ◆ **Entrate per conto terzi e Partite di Giro** – Tale voce corrisponde alla quota virtualmente incassata dall'Istituzione, quale sostituto di imposta.

#### DETTAGLIO DELLA VOCE

##### Ritenute INPS – collaborazioni CoCoCo

ACCERTAMENTI			RISCOSSIONI			RESIDUI DA RIPORTARE		
Residui	Competenza	TOTALE	Residui	Competenza	TOTALE	Residui	Competenza	TOTALE
0,00	6.721,76	6.721,76	0,00	6.721,76	6.721,76	0,00	0,00	0,00

##### Ritenute IRPEF

ACCERTAMENTI			RISCOSSIONI			RESIDUI DA RIPORTARE		
Residui	Competenza	TOTALE	Residui	Competenza	TOTALE	Residui	Competenza	TOTALE
0,00	17.616,29	17.621,89	0,00	17.616,29	17.616,29	0,00	0,00	0,00

##### Ritenute Split Payment (IVA)

ACCERTAMENTI			RISCOSSIONI			RESIDUI DA RIPORTARE		
Residui	Competenza	TOTALE	Residui	Competenza	TOTALE	Residui	Competenza	TOTALE
0,00	54,03	54,03	0,00	54,03	54,03	0,00	0,00	0,00

La voce **Entrate per conto terzi e Partite di Giro** non produce alcun effetto sul conto economico dell'Istituzione e di conseguenza non influisce sul risultato economico gestionale;

### Uscite

- ◆ **Acquisto beni di Consumo** – Tale voce corrisponde alle spese sostenute per l'acquisto di cancelleria e varie

Sono stati impegnati complessivamente Euro 636,20.

#### **DETTAGLIO DELLA VOCE**

##### **Cancelleria**

IMPEGNI			PAGAMENTI			RESIDUI DA RIPORTARE		
Residui	Competenza	TOTALE	Residui	Competenza	TOTALE	Residui	Competenza	TOTALE
0,00	99,80	99,80	0,00	99,80	99,80	0,00	0,00	0,00

##### **Spese Varie Funzionamento**

IMPEGNI			PAGAMENTI			RESIDUI DA RIPORTARE		
Residui	Competenza	TOTALE	Residui	Competenza	TOTALE	Residui	Competenza	TOTALE
314,40	222,00	536,40	294,40	202,00	496,40	20,00	20,00	40,00

- ◆ **Prestazioni di Servizio** – Tale voce corrisponde alle spese sostenute per l'acquisto di servizi vari.

Sono stati impegnati complessivamente Euro 99.000,73

#### **DETTAGLIO DELLA VOCE**

##### **Spese ricarica cellulare**

IMPEGNI			PAGAMENTI			RESIDUI DA RIPORTARE		
Residui	Competenza	TOTALE	Residui	Competenza	TOTALE	Residui	Competenza	TOTALE
0,00	170,00	170,00	0,00	170,00	170,00	0,00	0,00	0,00

##### **Collaborazioni Occasionali e CoCoCo**

IMPEGNI			PAGAMENTI			RESIDUI DA RIPORTARE		
Residui	Competenza	TOTALE	Residui	Competenza	TOTALE	Residui	Competenza	TOTALE
12.884,86	39.630,31	52.515,17	12.884,86	37.870,31	50.755,17	0,00	1.760,00	1760,00

#### Collaborazioni personale Direttivo e di Coordinamento

IMPEGNI			PAGAMENTI			RESIDUI DA RIPORTARE		
Residui	Competenza	TOTALE	Residui	Competenza	TOTALE	Residui	Competenza	TOTALE
10.077,75	21.166,71	31.244,46	10.077,97	12.676,05	22.754,02	0,00	8.490,66	8.490,66

#### Docenze con fattura

IMPEGNI			PAGAMENTI			RESIDUI DA RIPORTARE		
Residui	Competenza	TOTALE	Residui	Competenza	TOTALE	Residui	Competenza	TOTALE
1.455,27	3.284,67	4.739,94	1.455,27	3.284,67	4.739,94	0,00	0,00	0,00

#### Compensi Amministratori

IMPEGNI			PAGAMENTI			RESIDUI DA RIPORTARE		
Residui	Competenza	TOTALE	Residui	Competenza	TOTALE	Residui	Competenza	TOTALE
0,00	120,00	120,00	0,00	0,00	0,00	0,00	120,00	120,00

#### Prestazioni Professionali

IMPEGNI			PAGAMENTI			RESIDUI DA RIPORTARE		
Residui	Competenza	TOTALE	Residui	Competenza	TOTALE	Residui	Competenza	TOTALE
4.612,11	1.976,61	6.588,72	4.612,11	1.976,61	6.588,72	0,00	0,00	0,00

#### Collaborazione supporto segretaria

IMPEGNI			PAGAMENTI			RESIDUI DA RIPORTARE		
Residui	Competenza	TOTALE	Residui	Competenza	TOTALE	Residui	Competenza	TOTALE
798,35	2.604,49	3.402,84	798,35	2.436,49	3.234,84	0,00	168,00	168,00

- ◆ **Imposte, Tasse e contributi** – Tale voce evidenzia il costo sostenuto dall'Istituzione per IRAP e INPS su compensi erogati e/o di competenza dell'anno 2016;

Le spese complessivamente impegnate ammontano a Euro 21.956,02

### DETTAGLIO DELLA VOCE

#### IRAP

IMPEGNI			PAGAMENTI			RESIDUI DA RIPORTARE		
Residui	Competenza	TOTALE	Residui	Competenza	TOTALE	Residui	Competenza	TOTALE
70,55	6.522,94	6.593,49	33,15	6.522,94	6.556,09	37,40	0,00	37,40

#### Contributi INPS

IMPEGNI			PAGAMENTI			RESIDUI DA RIPORTARE		
Residui	Competenza	TOTALE	Residui	Competenza	TOTALE	Residui	Competenza	TOTALE
61,11	15.301,42	15.362,53	61,11	13.446,00	13.507,11	0,00	1.855,42	1.855,42

- ◆ **Spese in Conto Capitale** – Tale voce corrisponde all’impegno assunto dall’Istituzione per l’acquisto di attrezzature varie:

Le spese complessivamente impegnate ammontano a Euro

### DETTAGLIO DELLA VOCE

IMPEGNI			PAGAMENTI			RESIDUI DA RIPORTARE		
Residui	Competenza	TOTALE	Residui	Competenza	TOTALE	Residui	Competenza	TOTALE
80,00	0,00	80,00	80,00	0,00	80,00	0,00	0,00	0,00

**Uscite per conto terzi e Partite di Giro** – Tale voce corrisponde all’impegno assunto dall’Istituzione nei confronti dello Stato e dell’INPS, rispettivamente per ritenute fiscali (IRPEF) e previdenziali (INPS gestione separata) trattenute sui compensi erogati nel 2016

## DETTAGLIO DELLA VOCE

### Ritenute INPS – collaborazioni CoCoCo

IMPEGNI			PAGAMENTI			RESIDUI DA RIPORTARE		
Residui	Competenza	TOTALE	Residui	Competenza	TOTALE	Residui	Competenza	TOTALE
30,54	6.721,76	6.752,30	30,54	6.721,76	6.752,30	0,00	0,00	0,00

### Ritenute IRPEF

IMPEGNI			PAGAMENTI			RESIDUI DA RIPORTARE		
Residui	Competenza	TOTALE	Residui	Competenza	TOTALE	Residui	Competenza	TOTALE
170,68	17.616,28	17.786,96	82,68	17.616,28	17.698,96	88,00	0,00	88,00

### Ritenute Split Payment (IVA)

IMPEGNI			PAGAMENTI			RESIDUI DA RIPORTARE		
Residui	Competenza	TOTALE	Residui	Competenza	TOTALE	Residui	Competenza	TOTALE
230,91	54,04	284,95	0,00	0,00	0,00	230,91	54,04	284,95

La voce **Uscite per conto terzi e Partite di Giro** non produce alcun effetto sul conto economico dell'Istituzione e di conseguenza non influisce sul risultato economico gestionale


La gestione relativa all'esercizio finanziario chiuso al 31/12/2016 viene in riepilogo evidenziata come segue:

<b>Avanzo di competenza</b>	<b>Euro</b>	<b>7.816,97</b>
<b>Consistenza globale di cassa</b>	<b>Euro</b>	<b>13.279,94</b>
<b>Avanzo di Amministrazione</b>	<b>Euro</b>	<b>70.581,04</b>

Oristano, 27/03/2017

F.to Il Direttore

Prof. Antonio Puglia





**ISTITUZIONE COMUNALE SCUOLA CIVICA DI MUSICA - ORISTANO**

**Allegato n.10 - Rendiconto della gestione**

**QUADRO GENERALE RIASSUNTIVO**

<b>ENTRATE</b>	<b>ACCERTAMENTI</b>	<b>INCASSI</b>	<b>SPESE</b>	<b>IMPEGNI</b>	<b>PAGAMENTI</b>
Fondo di cassa all'inizio dell'esercizio		13.721,21			
Utilizzo avanzo di amministrazione	0,00		Disavanzo di amministrazione	0,00	
Fondo pluriennale vincolato di parte corrente <sup>(1)</sup>	0,00				
Fondo pluriennale vincolato in c/capitale <sup>(1)</sup>	0,00				
<b>Titolo 1 - Entrate correnti di natura tributaria, contributiva e perequativa</b>	<b>0,00</b>	<b>0,00</b>	<b>Titolo 1 - Spese correnti</b>	<b>91.318,55</b>	<b>109.121,69</b>
<b>Titolo 2 - Trasferimenti correnti</b>	<b>69.105,52</b>	<b>74.572,50</b>	Fondo pluriennale vincolato di parte corrente <sup>(2)</sup>	<b>0,00</b>	<b>0,00</b>
<b>Titolo 3 - Entrate extratributarie</b>	<b>30.030,00</b>	<b>34.247,10</b>	<b>Titolo 2 - Spese in conto capitale</b>	<b>0,00</b>	<b>80,00</b>
<b>Titolo 4 - Entrate in conto capitale</b>	<b>0,00</b>	<b>0,00</b>	Fondo pluriennale vincolato in c/capitale <sup>(2)</sup>	<b>0,00</b>	
<b>Titolo 5 - Entrate da riduzione di attività finanziarie</b>	<b>0,00</b>	<b>0,00</b>	<b>Titolo 3 - Spese per incremento di attività finanziarie</b>	<b>0,00</b>	<b>0,00</b>
<b>Totale entrate finali.....</b>	<b>99.135,52</b>	<b>108.819,60</b>	<b>Totale spese finali.....</b>	<b>91.318,55</b>	<b>109.201,69</b>
<b>Titolo 6 - Accensione di prestiti</b>	<b>0,00</b>	<b>0,00</b>	<b>Titolo 4 - Rimborso di prestiti</b>	<b>0,00</b>	<b>0,00</b>

Oristano, 27/03/2017

<b>Titolo 7 - Anticipazioni da istituto tesoriere/cassiere</b>	0,00	0,00	<b>Titolo 5 - Chiusura Anticipazioni da istituto tesoriere/cassiere</b>	0,00	0,00
<b>Titolo 9 - Entrate per conto di terzi e partite di giro</b>	24.392,08	24.392,08	<b>Titolo 7 - Spese per conto terzi e partite di giro</b>	24.392,08	24.451,26
<b>Totale entrate dell'esercizio</b>	<b>123.527,60</b>	<b>133.211,68</b>	<b>Totale spese dell'esercizio</b>	<b>115.710,63</b>	<b>133.652,95</b>
<b>TOTALE COMPLESSIVO ENTRATE</b>	<b>123.527,60</b>	<b>146.932,89</b>	<b>TOTALE COMPLESSIVO SPESE</b>	<b>115.710,63</b>	<b>133.652,95</b>
<b>DISAVANZO DELL'ESERCIZIO</b>	<b>0,00</b>		<b>AVANZO DI COMPETENZA/FONDO DI CASSA</b>	<b>7.816,97</b>	<b>13.279,94</b>
<b>TOTALE A PAREGGIO</b>	<b>123.527,60</b>	<b>146.932,89</b>	<b>TOTALE A PAREGGIO</b>	<b>123.527,60</b>	<b>146.932,89</b>

Il Direttore  
 Prof. Antonio Puglia

**ISTITUZIONE COMUNALE  
 SCUOLA CIVICA DI MUSICA  
 ORISTANO**  
 Il Direttore  
 M°. Antonio Puglia

Istituzione Comunale Scuola Civica di Musica di Oristano

**NOTA INTEGRATIVA AL CONSUNTIVO 2016**

## **Introduzione alla Nota integrativa**

La presente Nota Integrativa costituisce parte integrante del Bilancio al 31/12/2016. La struttura del bilancio rispetta gli schemi previsti dal D.Lgs. 118/2011.

La Nota integrativa così redatta contiene inoltre tutte le informazioni utili a fornire una corretta interpretazione del Bilancio.

### **CRITERI DI FORMAZIONE**

#### **Redazione del Bilancio:**

Il Bilancio d'esercizio, così come la presente Nota integrativa, sono stati redatti in unità di Euro secondo quanto disposto dal Codice Civile.

#### **Principi di redazione del bilancio:**

Il Bilancio d'esercizio dell'Istituzione, così come disposto dal regolamento di contabilità del Comune di Oristano, approvato con Delibera C.C. n. 34 del 12/02/1998, è stato predisposto sulla base della contabilità tenuta dalla stessa Istituzione Comunale.

#### **Struttura e contenuto del Prospetto di bilancio:**

Lo Stato patrimoniale, il Conto economico e le informazioni di natura contabile contenute nella presente Nota integrativa sono conformi alle scritture contabili, da cui sono stati direttamente desunti.

### **Sez.1 - CRITERI DI VALUTAZIONE APPLICATI**

I criteri applicati nella valutazione delle voci di bilancio e nelle rettifiche di valore sono conformi alle disposizioni del Codice Civile.

## **NOTA INTEGRATIVA AL CONTO DEL PATRIMONIO**

### **Struttura e Contenuto**

Il conto del Patrimonio rileva il complesso dei beni e dei rapporti giuridici attivi e passivi facenti capo all'Istituzione, evidenziandone la consistenza finale, le variazioni intervenute nel corso dell'esercizio rispetto alla consistenza iniziale e la conseguente variazione intervenuta nel Patrimonio Netto.

Le movimentazioni sul Patrimonio sono determinate da variazioni finanziarie, relative sia alla gestione di competenza che a quella dei residui, nonché da cause non finanziarie, riconducibili a rideterminazione dei valori (insussistenze, sopravvenienze, ammortamenti, ecc.)

## **IMMOBILIZZAZIONI MATERIALI**

Le immobilizzazioni materiali sono iscritte al costo d'acquisto originario comprensivo, ove esistenti, degli oneri accessori di diretta imputazione, in quanto ragionevolmente attribuibili, ed esposte nell'attivo del bilancio al netto dei relativi fondi di ammortamento.

Gli ammortamenti sono calcolati sulla base delle disposizioni contenute nell'art. 82 del Regolamento di Contabilità del Comune di Oristano approvato con delibera C.C. n. 34 del 12/02/1998.

Le spese di riparazione e manutenzione relative alle immobilizzazioni sono state rilevate nel conto economico.

## **ATTIVO CIRCOLANTE**

### **Crediti**

I crediti "verso amministrazioni pubbliche" sono stati iscritti al valore nominale.  
I crediti "verso clienti ed utenti" sono stati iscritti al valore nominale

### **Disponibilità liquide**

Le disponibilità liquide sono iscritte per il loro effettivo importo.

### **Ratei e risconti attivi e passivi**

Ratei attivi, ovvero crediti che sorgono a fronte di ricavi che pur essendo di competenza dell'esercizio appena trascorso non sono ancora stati rilevati in contabilità al 31.12 in quanto non si sono manifestati finanziariamente.

### **Debiti**

I debiti sono iscritti al valore nominale.

## **STATO PATRIMONIALE**

## **VOCI DELL'ATTIVO**

## IMMOBILIZZAZIONI MATERIALI

<b>Codice Bilancio</b>	<b>B II 01</b>
<b>Descrizione</b>	IMMOBILIZZAZIONI - IMMOBILIZZAZIONI MATERIALI Immobilizzazioni materiali
Consistenza iniziale	8.491
Incrementi	0
Decrementi	0
Arrotondamenti (+/-)	0
Consistenza finale	8.491
Ammortamenti precedenti	8.411
Ammortamento dell'anno	80
Valore contabile	0

Il valore originario delle immobilizzazioni, costituite da attrezzature didattiche e apparecchiature elettroniche uso ufficio, è stato rettificato in base alla loro residua vita utile.

## ATTIVO CIRCOLANTE

Questa voce comprende tutti quegli elementi che, in genere, non sono destinati a restare a lungo nel processo gestionale; la loro caratteristica è quindi di essere utilizzati entro il termine dell'esercizio successivo a quello in cui vengono rilevati.

Fanno parte di questi elementi i crediti e le disponibilità liquide.

### Crediti

Descrizione	Valori al 31.12.2015	Incrementi	Decrementi	Valori al 31/12/2016
Verso Regione tramite Comune di Oristano	43.658	38.191	43.658	38.191
Verso Comune	30.915	30.915	30.915	30.915
Verso Utenti	5.255	30.030	34.245	1.040
Verso Altri	5.353	0	5.353	0
Per somme corrisposte c/terzi	5	24.392	24.397	0
Arrotondamenti	-1	1	0	0
<b>TOTALI</b>	<b>85.185</b>	<b>123.529</b>	<b>138.658</b>	<b>71.146</b>

Per quanto concerne questa categoria, suddivisa in diversi sottoconti, l'importo indicato nella consistenza finale corrisponde al totale dei residui attivi al 31/12/2016 dei titoli di entrata del bilancio ad essa collegati.

### 1. Crediti Verso Enti del settore pubblico:

- ✓ Il credito "verso Regione" è relativo alla quota dei trasferimenti deliberati a favore dell'Istituzione per l'A.A. 2015/2016, necessari al suo funzionamento, e non ancora riscossi alla data di riferimento del bilancio.

- ✓ Il credito “verso Comune” relativo alla quota dei trasferimenti deliberati, per l’anno 2016, a favore dell’Istituzione, necessari al suo funzionamento, e non ancora riscossi alla data di riferimento del bilancio.

## 2. Crediti Verso Clienti e Utenti:

sono stati iscritti al valore di presunto realizzo

- ✓ Il credito “verso Utenti ” riguarda le quote di iscrizione per l’A.A. 2016/2017 e di frequenza relative al periodo inizio A.A. e fino al 31/12/2016.

## Disponibilità Liquide

Descrizione	Valori al 31.12.2015	Incrementi	Decrementi	Valori al 31/12/2016
Denaro e valori in cassa	9.632	3.454	9.873	3.213
Tesoriere – Banco di Sardegna	4.090	139.117	133.140	10.067
Arrotondamenti				
<b>TOTALI</b>	<b>13.722</b>	<b>142.571</b>	<b>143.013</b>	<b>13.280</b>

In questa voce trovano collocazione sia il fondo cassa per le piccole spese, sia il fondo cassa tenuto presso la Tesoreria Unica. Il saldo è determinato dalle risultanze delle riscossioni e dei pagamenti totali rilevati dal bilancio e coincidenti rispettivamente con il saldo cassa contanti e con quanto effettivamente esistente presso la Tesoreria Unica alla data di chiusura del bilancio.

## VOCI DEL NETTO PATRIMONIALE E DEL PASSIVO

## VARIAZIONI PATRIMONIO NETTO

	Netto Patrimoniale
Codice Bilancio	AI
All’inizio dell’esercizio precedente	57.560
Risultato dell’esercizio precedente	10.641
<b>Arrotondamenti</b>	<b>1</b>
<b>Alla chiusura dell’esercizio precedente</b>	<b>68.202</b>
Risultato dell’esercizio corrente	2.380
<b>Arrotondamenti</b>	<b>0</b>
<b>Alla chiusura dell’esercizio corrente</b>	<b>70.582</b>

Il Patrimonio Netto rappresenta il saldo positivo fra le attività e le passività ed è incluso nel passivo ai soli fini della quadratura dello Stato Patrimoniale. Il Patrimonio netto, in sostanza, identifica l’entità dei mezzi a disposizione dell’Ente, indistintamente investita nelle attività patrimoniali.

Nel complesso il Patrimonio Netto ammonta a €. 70.582, con un aumento di €. 2.380 rispetto all'esercizio precedente, che trova corrispondenza nel risultato d'esercizio evidenziato nel conto economico.

## DEBITI

### 2. Debiti verso fornitori:

I debiti corrispondono alle passività sorte per le forniture e l'acquisto dei fattori produttivi necessari a garantire il normale funzionamento dei servizi.

Descrizione	Valori al 31.12.2015	Incrementi	Decrementi	Valori al 31/12/2016
Verso Fornitori (cancelleria)	0	100	100	0
Verso Fornitori (varie)	314	222	536	0
Verso Fornitori (ricariche tel.)	0	170	170	0
Verso Fornitori (docenti prof.)	1.455	3.285	4.740	0
Verso Fornitori (consulente)	4.612	1.977	6.589	0
Verso Fornitori (assicurazioni)	0	0	0	0
Verso Fornitori (acq. attrezz.)	80	0	80	0
Arrotondamenti	1	-1	0	0
<b>TOTALI</b>	<b>6.462</b>	<b>5.753</b>	<b>12.215</b>	<b>0</b>

### 5. Altri debiti

#### a) Tributari:

Nella voce sono state collocate le somme dovute alla R.A.S. per IRAP nonché quelle Verso l'Erario

Descrizione	Valori al 31.12.2015	Incrementi	Decrementi	Valori al 31/12/2016
IRAP (carico Ente)	71	6.523	6.556	38
Split payment (IVA)	231	54	0	285
IRPEF (Collaboratori)	71	17.616	17.699	88
Arrotondamenti	-1	1	1	-1
<b>TOTALI</b>	<b>472</b>	<b>24.194</b>	<b>24.256</b>	<b>410</b>

#### b) Verso Istituti di previdenza e sicurezza sociale:

Nella voce sono state collocate le somme dovute all'INPS per contributi obbligatori a carico dell'Ente.

INPS (contributi carico Ente)	92	22.023	20.259	1.856
Arrotondamenti	0	0	1	-1
<b>TOTALI</b>	<b>92</b>	<b>22.023</b>	<b>20.260</b>	<b>1.855</b>



**d) Altri:**

Nella voce sono state collocate le somme dovute ai collaboratori, inquadrati nell'ambito delle collaborazioni coordinate e continuative nonché di quelle occasionali

Verso Docenti	12.885	39.630	50.755	31
Verso Segretaria/supporto	3.665	9.771	11.835	171
Verso Direttore	7.211	14.000	14.154	231
Verso Presidente CDA	0	120	0	120
Altri	0	40	0	40
Arrotondamenti	0	0	0	1
<b>TOTALI</b>	<b>23.761</b>	<b>63.561</b>	<b>76.744</b>	<b>10.579</b>

I debiti nel loro complesso coincidono con il totale dei residui passivi del titolo 1, 2 e 7 della spesa l'Ente

**RATEI E RISCOINTI ATTIVI / PASSIVI****Ratei Attivi**

Descrizione	Valori al 31.12.2015	Incrementi	Decrementi	Valori al 31/12/2016
Interessi	2	0	2	0
Arrotondamenti				
<b>TOTALI</b>	<b>2</b>	<b>0</b>	<b>2</b>	<b>0</b>

**CONTO ECONOMICO**

Il conto economico evidenzia i componenti positivi e negativi della gestione secondo criteri di competenza economica.

I componenti negativi sono riferiti al consumo dei fattori impiegati, quelli positivi consistono nei proventi e ricavi realizzati in conseguenza dello svolgimento dei menzionati processi di consumo.

Lo schema di conto economico, approvato con D.Lgs. 118/2011, riproduce nella sostanza quello adottato dalle imprese secondo l'art. 2425 del C.C..

**PROSPETTO SINTETICO DEL CONTO ECONOMICO**

**A) PROVENTI DELLA GESTIONE**

Descrizione	Valori al 31.12.2015	Valori al 31/12/2016	Variazioni
Proventi da trasferimenti:			
- R.A.S.	43.658	38.191	0
- Comune di Oristano (contr. Ordinario)	10.915	9.548	-13
- Comune di Oristano (Contr. Straord.)	20.000	21.367	-915
- Comune di Nurachi (Intercomunale)	4.000	0	-4000
<b>TOTALE</b>	<b>78.573</b>	<b>69.106</b>	<b>-9.467</b>
Proventi da Servizi pubblici			
- Utenza	43.647	30.030	-13.617
<b>TOTALE</b>	<b>43.647</b>	<b>30.030</b>	<b>-13.617</b>
Proventi Diversi			
-			
<b>TOTALE</b>	<b>0</b>	<b>0</b>	<b>0</b>
<b>TOTALE PROVENTI DELLA GESTIONE</b>	<b>122.220</b>	<b>99.136</b>	<b>-23.084</b>

**B) COSTI DELLA GESTIONE**

Descrizione	Valori al 31.12.2015	Valori al 31/12/2016	Variazioni
Acquisto Mat. Prime e consumo:			
- Cancelleria	215	100	-115
- Spese varie	578	222	-356
ARROTONDAMENTI	0	0	0
<b>TOTALE</b>	<b>793</b>	<b>322</b>	<b>-471</b>
Prestazione di Servizi:			
- Ricarica Cellulare	165	170	5
- Saggi e Manifestazioni	1.047	0	-1.047
- Docenti occasionali e CoCoCo	53.241	39.630	-13.611
- Collaboratori direttivo e di coord.	14.238	7.167	-7.071
- Direttore	14.000	14.000	0
- Docenti con emissione fattura	6.367	3.285	-3.082
- Compensi Amministratori	150	120	-30
- Prestazioni Professionali	3.954	1.976	-1.977
- Spese pulizia locali	0	0	0
- Assicurazioni R.C.	300	0	-300
- Collaboratori segreteria	3.134	2.604	-530
- Manutenzioni	0	220	220
ARROTONDAMENTI	1	0	-1
<b>TOTALE</b>	<b>92.597</b>	<b>69.172</b>	<b>-27.425</b>
Personale:			
- INPS Ente	12.088	15.301	3.213
ARROTONDAMENTI			
<b>TOTALE</b>	<b>12.088</b>	<b>15.301</b>	<b>3.213</b>

Ammortamenti:			
- Amm.to attrezzature acq. 2014	598	0	-598
- Amm.to attrezzature acq. 2015	0	80	80
ARROTONDAMENTI			
<b>TOTALE</b>	<b>598</b>	<b>80</b>	<b>-518</b>
<b>TOTALE COSTI DELLA GESTIONE</b>	<b>106.076</b>		

<b>RISULTATO GESTIONE OPERATIVA</b>	<b>16.144</b>	<b>84.875</b>	<b>21.201</b>
-------------------------------------	---------------	---------------	---------------

#### D) PROVENTI ED ONERI FINANZIARI

- Interessi Attivi c.c. banca Italia	2	0	-2
ARROTONDAMENTI	0	0	0
<b>TOTALE PROVENTI E ONERI FIN.</b>	<b>2</b>	<b>0</b>	<b>-2</b>

#### E) PROVENTI ED ONERI STRAORDINARI

Proventi:			
- Sopravvenienze Attive	0	0	0
Oneri:			
- Insussistenze dell'attivo e oneri straord.	5	5.358	-5.353
ARROTONDAMENTI			
<b>DIFFERENZA PROVENTI /ONERI</b>	<b>5</b>	<b>-5.358</b>	<b>-5.353</b>

<b>RISULTATO PRIMA DELLE IMPOSTE</b>	<b>16.141</b>	<b>8.903</b>	<b>-7.238</b>
--------------------------------------	---------------	--------------	---------------

<b>IMPOSTE (IRAP)</b>	<b>5.500</b>	<b>6.523</b>	<b>1.023</b>
-----------------------	--------------	--------------	--------------

<b>RISULTATO ECONOMICO</b>	<b>10.641</b>	<b>2.380</b>	<b>-8.261</b>
----------------------------	---------------	--------------	---------------


## PREVISIONI DI CASSA

Il documento contabile è stato redatto in termini di competenza e di cassa. Per quanto riguarda gli importi effettivamente stanziati, le previsioni sui flussi monetari sono state stimate considerando l'andamento prevedibile degli incassi e dei pagamenti. Per quanto riguarda la gestione dei movimenti di cassa, tutti i movimenti relativi agli incassi e pagamenti sono stati registrati, oltre che nelle scritture contabili dell'ente, anche nella contabilità del tesoriere, su cui per altro grava l'obbligo di tenere aggiornato il giornale di cassa e di conservare i corrispondenti documenti o flussi informatici giustificativi. Il prospetto che segue riporta la situazione complessiva di competenza ed integrato con l'indicazione dei flussi di cassa

<b>Confronto tra competenza e cassa</b>		<b>Competenza 2016</b>	<b>Cassa 2016</b>
<b>ENTRATE</b>			
Tributi	(+)		
Trasferimenti Correnti	(+)	69.105,52	74.572,50
Extratributarie	(+)	30.030,00	34.245,00
Entrate in conto capitale	(+)		
Accensione di prestiti	(+)		
Anticipazioni da tesoriere/cassiere	(+)		
Entrate c/terzi e partite di giro	(+)	24.392,08	24.392,08
	<b>SOMMA</b>	<b>123.527,60</b>	<b>133.211,68</b>
Avanzo Applicato	(+)		
	<b>PARZIALE</b>	<b>123.527,60</b>	<b>133.211,68</b>
Fondo cassa iniziale		-	13.721,21
	<b>TOTALE</b>	<b>123.527,60</b>	<b>146.932,89</b>
<b>USCITE</b>			
Correnti	(+)	91.318,55	109.121,69
In conto capitale	(+)		
Incremento attività finanziarie	(+)		
Rimborso Prestiti	(+)		
Chiusura anticipazioni da tesoriere/cassiere	(+)		
Spese c/terzi e partite di giro	(+)	24.392,08	24.451,26
	<b>SOMMA</b>	<b>115.710,63</b>	<b>133.652,95</b>
Disavanzo di amministrazione	(+)		
	<b>TOTALE</b>	<b>115.710,63</b>	<b>133.652,95</b>
<b>RISULTATO</b>			
Totale Entrate	(+)	<b>123.527,60</b>	<b>146.932,89</b>
Totale Uscite	(-)	<b>115.710,63</b>	<b>133.652,95</b>
Fondo cassa finale			13.279,94

Oristano, 27/03/2017

F.to Il Direttore  
Prof. Antonio Puglia



ISTITUZIONE COMUNALE SCUOLA CIVICA DI MUSICA - ORISTANO

Allegato n.10 - Rendiconto della gestione

CONTO DEL BILANCIO - GESTIONE DELLE SPESE

MISSIONE, PROGRAMMA, TITOLO	DENOMINAZIONE	RESIDUI PASSIVI AL 31/3/2016	PAGAMENTI IN C/RESIDUI	RIACCERTAMENTO	ECONOMIE DI COMPETENZA (ECP= CP- I -FPV)	RESIDUI PASSIVI DA ESERCIZI PRECEDENTI (EP=RS-PR+R)
		(RS)	(PR)	RESIDUI (R ) <sup>(1)</sup>		RESIDUI PASSIVI DA ESERCIZIO DI COMPETENZA (EC= I - PC)
		PREVISIONI DEFINITIVE DI COMPETENZA (CP)	PAGAMENTI IN C/COMPETENZA (PC)	IMPEGNI (I) <sup>(2)</sup>		
		PREVISIONI DEFINITIVE DI CASSA (CS)	TOTALE PAGAMENTI (TP=PR+PC)	FONDO PLURIENNALE VINCOLATO (FPV) <sup>(3)</sup>	TOTALE RESIDUI PASSIVI DA RIPORTARE (TR=EP+EC)	
<b>DISAVANZO DI AMMINISTRAZIONE</b>						
		CP	0,00			
<b>MISSIONE 05 Tutela e valorizzazione dei beni e delle attività culturali</b>						
<b>0501 Programma 01 Valorizzazione dei beni di interesse storico</b>						
<b>TITOLO 1</b>	<b>Spese correnti</b>	RS	0,00	PR	R	0,00
		CP	0,00	PC	I	0,00
		CS	0,00	TP	FPV	0,00
<b>TITOLO 2</b>	<b>Spese in conto capitale</b>	RS	0,00	PR	R	0,00
		CP	0,00	PC	I	0,00
		CS	0,00	TP	FPV	0,00
<b>TITOLO 3</b>	<b>Spese per incremento di attività finanziarie</b>	RS	0,00	PR	R	0,00
		CP	0,00	PC	I	0,00
		CS	0,00	TP	FPV	0,00
<b>Totale Programma</b>	<b>01 Valorizzazione dei beni di interesse storico</b>	RS	0,00	PR	R	0,00
		CP	0,00	PC	I	0,00
		CS	0,00	TP	FPV	0,00
<b>0502 Programma 02 Attività culturali e interventi diversi nel settore culturale</b>						

Titolo 1	Spese correnti	RS	30.274,40	PR	30.217,22	R	0,22		EP	57,40	
		CP	114.546,50	PC	78.904,47	I	91.318,55	ECP	23.227,95	EC	12.414,08
		CS	121.593,17	TP	109.121,69	FPV	0,00		TR	12.471,48	
Titolo 2	Spese in conto capitale	RS	80,00	PR	80,00	R	0,00		EP	0,00	
		CP	2.000,00	PC	0,00	I	0,00	ECP	2.000,00	EC	0,00
		CS	80,00	TP	80,00	FPV	0,00		TR	0,00	
Titolo 3	Spese per incremento di attività finanziarie	RS	0,00	PR	0,00	R	0,00		EP	0,00	
		CP	0,00	PC	0,00	I	0,00	ECP	0,00	EC	0,00
		CS	0,00	TP	0,00	FPV	0,00		TR	0,00	
Titolo 3	Spese per incremento di attività finanziarie	RS	0,00	PR	0,00	R	0,00		EP	0,00	
		CP	0,00	PC	0,00	I	0,00	ECP	0,00	EC	0,00
		CS	0,00	TP	0,00	FPV	0,00		TR	0,00	
Titolo 1	Spese correnti	RS	0,00	PR	0,00	R	0,00		EP	0,00	
		CP	0,00	PC	0,00	I	0,00	ECP	0,00	EC	0,00
		CS	0,00	TP	0,00	FPV	0,00		TR	0,00	
Titolo 2	Spese in conto capitale	RS	0,00	PR	0,00	R	0,00		EP	0,00	
		CP	0,00	PC	0,00	I	0,00	ECP	0,00	EC	0,00
		CS	0,00	TP	0,00	FPV	0,00		TR	0,00	
Titolo 3	Spese per incremento di attività finanziarie	RS	0,00	PR	0,00	R	0,00		EP	0,00	
		CP	0,00	PC	0,00	I	0,00	ECP	0,00	EC	0,00
		CS	0,00	TP	0,00	FPV	0,00		TR	0,00	
Totale Programma	02 Attività culturali e interventi diversi nel settore culturale	RS	30.354,40	PR	30.297,22	R	0,22		EP	57,40	
		CP	116.546,50	PC	78.904,47	I	91.318,55	ECP	25.227,95	EC	12.414,08
		CS	121.673,17	TP	109.201,69	FPV	0,00		TR	12.471,48	
0503 Programma	03 Politica regionale unitaria per la tutela dei beni e delle attività culturali (solo per le Regioni)										
Titolo 1	Spese correnti	RS	0,00	PR	0,00	R	0,00		EP	0,00	
		CP	0,00	PC	0,00	I	0,00	ECP	0,00	EC	0,00
		CS	0,00	TP	0,00	FPV	0,00		TR	0,00	
Titolo 2	Spese in conto capitale	RS	0,00	PR	0,00	R	0,00		EP	0,00	
		CP	0,00	PC	0,00	I	0,00	ECP	0,00	EC	0,00
		CS	0,00	TP	0,00	FPV	0,00		TR	0,00	
Titolo 3	Spese per incremento di attività finanziarie	RS	0,00	PR	0,00	R	0,00		EP	0,00	
		CP	0,00	PC	0,00	I	0,00	ECP	0,00	EC	0,00
		CS	0,00	TP	0,00	FPV	0,00		TR	0,00	
Totale Programma	03 Politica regionale unitaria per la tutela dei beni e delle attività culturali (solo per le Regioni)										
Totale MISSIONE 05	Titolo e valorizzazione dei beni e delle attività culturali	RS	30.354,40	PR	30.297,22	R	0,22		EP	57,40	
		CP	116.546,50	PC	78.904,47	I	91.318,55	ECP	25.227,95	EC	12.414,08
		CS	121.673,17	TP	109.201,69	FPV	0,00		TR	12.471,48	

MISSIONE		99 Servizi per conto terzi										
9901 Programma		01 Servizi per conto terzi e Partite di giro										
Titolo 7		Spese per conto terzi e partite di giro										
	RS	432,13	PR	113,22	R	0,00		EP	318,91			
	CP	29.227,58	PC	24.338,04	I	24.392,08	ECP	4.835,50	EC	54,04		
	CS	24.824,21	TP	24.451,26	FPV	0,00		TR	372,95			
Totale Programma		01	Servizi per conto terzi e Partite di giro									
	RS	432,13	PR	113,22	R	0,00		EP	318,91			
	CP	29.227,58	PC	24.338,04	I	24.392,08	ECP	4.835,50	EC	54,04		
	CS	24.824,21	TP	24.451,26	FPV	0,00		TR	372,95			
Programma		02	Anticipazioni per il finanziamento del sistema sanitario nazionale									
9902 Programma		02	Anticipazioni per il finanziamento del sistema sanitario nazionale									
Titolo 7		Spese per conto terzi e partite di giro										
	RS	0,00	PR	0,00	R	0,00		EP	0,00			
	CP	0,00	PC	0,00	I	0,00	ECP	0,00	EC	0,00		
	CS	0,00	TP	0,00	FPV	0,00		TR	0,00			
Totale Programma		02	Anticipazioni per il finanziamento del sistema sanitario nazionale									
	RS	0,00	PR	0,00	R	0,00		EP	0,00			
	CP	0,00	PC	0,00	I	0,00	ECP	0,00	EC	0,00		
	CS	0,00	TP	0,00	FPV	0,00		TR	0,00			
TOTALE MISSIONE 99		Servizi per conto terzi										
	RS	432,13	PR	113,22	R	0,00		EP	318,91			
	CP	29.227,58	PC	24.338,04	I	24.392,08	ECP	4.835,50	EC	54,04		
	CS	24.824,21	TP	24.451,26	FPV	0,00		TR	372,95			
TOTALE MISSIONI												
	RS	30.786,53	PR	30.410,44	R	0,22		EP	376,31			
	CP	145.774,08	PC	103.242,51	I	115.710,63	ECP	30.063,45	EC	12.468,12		
	CS	146.497,38	TP	133.652,95	FPV	0,00		TR	12.844,43			
TOTALE GENERALE DELLE SPESE												
	RS	30.786,53	PR	30.410,44	R	0,22		EP	376,31			
	CP	145.774,08	PC	103.242,51	I	115.710,63	ECP	30.063,45	EC	12.468,12		
	CS	146.497,38	TP	133.652,95	FPV	0,00		TR	12.844,43			

Oristano, 27/03/2017

**ISTITUZIONE SCOLASTICA ORISTANA**  
**ISTITUZIONE SCOLASTICA DI MUSICA**

 Il Direttore  
 Prof. Antonio Puglia



ISTITUZIONE COMUNALE SCUOLA CIVICA DI MUSICA - ORISTANO

Allegato n.10 - Rendiconto della gestione  
al D.Lgs 118/2011

CONTO DEL BILANCIO - GESTIONE DELLE ENTRATE

TITOLO, TIPOLOGIA	DENOMINAZIONE	RESIDUI ATTIVI AL 1/1/2016	RISCOSSIONI IN	RIACCERTAMENTI RESIDUI	MAGGIORI O MINORI	RESIDUI ATTIVI DA ESERCIZI PRECEDENTI (EP = RS - RR+R)
		(RS)	C/RESIDUI (RR)	(R) <sup>(1)</sup>	ENTRATE DI	DI COMPETENZA (EP - RS - RR+R)
		PREVISIONI DEFINITIVE DI	RISCOSSIONI IN	ACCERTAMENTI (A) <sup>(4)</sup>	ENTRATE DI	RESIDUI ATTIVI DA ESERCIZIO
		COMPETENZA (CP)	C/COMPETENZA (RC)	(A) <sup>(4)</sup>	COMPETENZA =A -CP <sup>(4)</sup>	DI COMPETENZA (EC=A-RC)
		PREVISIONI DEFINITIVE DI	TOTALE RISCOSSIONI	MAGGIORI O MINORI		TOTALE RESIDUI ATTIVI DA
		CASSA (CS)	(TR=RR+RC)	ENTRATE DI		RIPORTARE (TR=EP+EC)
				CASSA =TR-CS <sup>(4)</sup>		
<b>TITOLO 1:</b>						
<i>Entrate correnti di natura tributaria, contributiva e perequativa</i>						
10101	Tipologia 101: Imposte tasse e proventi assimilati	CP	0,00			
		CP	0,00			
		CP	0,00			
10102	Tipologia 102: Tributi destinati al finanziamento della sanità (solo per le Regioni)	RS	0,00	RR	0,00	EP
		CP	0,00	RC	0,00	EC
		CS	0,00	TR	0,00	TR
10103	Tipologia 103: Tributi devoluti e regolati alle autonomie speciali (solo per le Regioni)	RS	0,00	RR	0,00	EP
		CP	0,00	RC	0,00	EC
		CS	0,00	TR	0,00	TR
10104	Tipologia 104: Compartecipazioni di tributi	RS	0,00	RR	0,00	EP
		CP	0,00	RC	0,00	EC
		CS	0,00	TR	0,00	TR
10301	Tipologia 301: Fondi perequativi da Amministrazioni Centrali	RS	0,00	RR	0,00	EP
		CP	0,00	RC	0,00	EC
		CS	0,00	TR	0,00	TR



10302	Tipologia 302: Fondi perequativi dalla Regione o Provincia autonoma		RS	0,00	RR	0,00	R	0,00	EP	0,00
			CP	0,00	RC	0,00	A	0,00	EC	0,00
			CS	0,00	TR	0,00	CS	0,00	TR	0,00

10000	Totale TITOLO 1 Entrate correnti di natura tributario, contributivo e perequativo		RS	0,00	RR	0,00	R	0,00	EP	0,00
			CP	0,00	RC	0,00	A	0,00	EC	0,00
			CS	0,00	TR	0,00	CS	0,00	TR	0,00

**TITOLO 2:** Trasferimenti correnti

20101	Tipologia 101: Trasferimenti correnti da Amministrazioni pubbliche		RS	74.572,50	RR	74.572,50	R	0,00	EP	0,00
			CP	74.572,50	RC	0,00	A	69.105,52	EC	69.105,52
			CS	143.678,02	TR	74.572,50	CS	0,00	TR	69.105,52

20102	Tipologia 102: Trasferimenti correnti da famiglie		RS	0,00	RR	0,00	R	0,00	EP	0,00
			CP	0,00	RC	0,00	A	0,00	EC	0,00
			CS	0,00	TR	0,00	CS	0,00	TR	0,00

20103	Tipologia 103: Trasferimenti correnti da Imprese		RS	0,00	RR	0,00	R	0,00	EP	0,00
			CP	0,00	RC	0,00	A	0,00	EC	0,00
			CS	0,00	TR	0,00	CS	0,00	TR	0,00

20104	Tipologia 104: Trasferimenti correnti da Istituzioni Sociali Private		RS	0,00	RR	0,00	R	0,00	EP	0,00
			CP	0,00	RC	0,00	A	0,00	EC	0,00
			CS	0,00	TR	0,00	CS	0,00	TR	0,00

20105	Tipologia 105: Trasferimenti correnti dall'Unione Europea e dal Resto del Mondo		RS	0,00	RR	0,00	R	0,00	EP	0,00
			CP	0,00	RC	0,00	A	0,00	EC	0,00
			CS	0,00	TR	0,00	CS	0,00	TR	0,00

20000	Totale TITOLO 2 Trasferimenti correnti		RS	74.572,50	RR	74.572,50	R	0,00	EP	0,00
			CP	74.572,50	RC	0,00	A	69.105,52	EC	69.105,52
			CS	143.678,02	TR	74.572,50	CS	0,00	TR	69.105,52

**TITOLO 3:** Entrate extratributarie

30100	Tipologia 100: Vendita di beni e servizi e proventi derivanti dalla gestione dei beni		RS	5.255,00	RR	5.255,00	R	0,00	EP	0,00
			CP	41.974,00	RC	28.990,00	A	30.030,00	EC	1.040,00
			CS	35.285,00	TR	34.245,00	CS	0,00	TR	1.040,00

30200	Tipologia 200: Proventi derivanti dall'attività di controllo e repressione delle irregolarità e degli illeciti		RS	0,00	RR	0,00	R	0,00	EP	0,00
-------	--	--	----	------	----	------	---	------	----	------

303000	Tipologia 300: Interessi attivi	CP	0,00	RC	0,00	A	0,00	CP	0,00	EC	0,00
		CS	0,00	TR	0,00	CS	0,00	TR	0,00	TR	0,00
		RS	2,10	RR	2,10	R	0,00	CP	0,00	EP	0,00
		CP	0,00	RC	0,00	A	0,00	CP	0,00	EC	0,00
		CS	2,10	TR	2,10	CS	0,00	TR	0,00	TR	0,00
304000	Tipologia 400: Altre entrate da redditi da capitale	RS	0,00	RR	0,00	R	0,00	CP	0,00	EP	0,00
		CP	0,00	RC	0,00	A	0,00	CP	0,00	EC	0,00
		CS	0,00	TR	0,00	CS	0,00	TR	0,00	TR	0,00
305000	Tipologia 500: Rimborsi e altre entrate correnti	RS	5.352,76	RR	0,00	R	-5.352,76	CP	0,00	EP	0,00
		CP	0,00	RC	0,00	A	0,00	CP	0,00	EC	0,00
		CS	0,00	TR	0,00	CS	0,00	TR	0,00	TR	0,00
300000	Totale TITOLO 3	RS	10.509,86	RR	5.257,10	R	-5.352,76	CP	-11.944,00	EP	0,00
		CP	41.974,00	RC	28.990,00	A	30.030,00	CP	-11.944,00	EC	1.040,00
		CS	35.287,10	TR	34.247,10	CS	0,00	TR		TR	1.040,00

**TITOLO 4:** Entrate in conto capitale

401000	Tipologia 100: Tributi in conto capitale	RS	0,00	RR	0,00	R	0,00	CP	0,00	EP	0,00
		CP	0,00	RC	0,00	A	0,00	CP	0,00	EC	0,00
		CS	0,00	TR	0,00	CS	0,00	TR	0,00	TR	0,00
402000	Tipologia 200: Contributi agli investimenti	RS	0,00	RR	0,00	R	0,00	CP	0,00	EP	0,00
		CP	0,00	RC	0,00	A	0,00	CP	0,00	EC	0,00
		CS	0,00	TR	0,00	CS	0,00	TR	0,00	TR	0,00
403000	Tipologia 300: Altri trasferimenti in conto capitale	RS	0,00	RR	0,00	R	0,00	CP	0,00	EP	0,00
		CP	0,00	RC	0,00	A	0,00	CP	0,00	EC	0,00
		CS	0,00	TR	0,00	CS	0,00	TR	0,00	TR	0,00
404000	Tipologia 400: Entrate da alienazione di beni materiali e immateriali	RS	0,00	RR	0,00	R	0,00	CP	0,00	EP	0,00
		CP	0,00	RC	0,00	A	0,00	CP	0,00	EC	0,00
		CS	0,00	TR	0,00	CS	0,00	TR	0,00	TR	0,00
405000	Tipologia 500: Altre entrate in conto capitale	RS	0,00	RR	0,00	R	0,00	CP	0,00	EP	0,00
		CP	0,00	RC	0,00	A	0,00	CP	0,00	EC	0,00
		CS	0,00	TR	0,00	CS	0,00	TR	0,00	TR	0,00
400000	Totale TITOLO 4	RS	0,00	RR	0,00	R	0,00	CP	0,00	EP	0,00
		CP	0,00	RC	0,00	A	0,00	CP	0,00	EC	0,00
		CS	0,00	TR	0,00	CS	0,00	TR	0,00	TR	0,00

**TITOLO 5:** Entrate da riduzione di attività finanziarie

400000	Totale TITOLO 5	RS	0,00	RR	0,00	R	0,00	CP	0,00	EP	0,00
		CP	0,00	RC	0,00	A	0,00	CP	0,00	EC	0,00
		CS	0,00	TR	0,00	CS	0,00	TR	0,00	TR	0,00

50100		Tipologia 100: Alienazione di attività finanziarie	RS	0,00	RR	0,00	R	0,00	CP	0,00	EP	0,00
			CP	0,00	RC	0,00	A	0,00			EC	0,00
			CS	0,00	TR	0,00	CS	0,00			TR	0,00
50200		Tipologia 200: Riscossione di crediti di breve termine	RS	0,00	RR	0,00	R	0,00	CP	0,00	EP	0,00
			CP	0,00	RC	0,00	A	0,00			EC	0,00
			CS	0,00	TR	0,00	CS	0,00			TR	0,00
50300		Tipologia 300: Riscossione crediti di medio-lungo termine	RS	0,00	RR	0,00	R	0,00	CP	0,00	EP	0,00
			CP	0,00	RC	0,00	A	0,00			EC	0,00
			CS	0,00	TR	0,00	CS	0,00			TR	0,00
50400		Tipologia 400: Altre entrate per riduzione di attività finanziarie	RS	0,00	RR	0,00	R	0,00	CP	0,00	EP	0,00
			CP	0,00	RC	0,00	A	0,00			EC	0,00
			CS	0,00	TR	0,00	CS	0,00			TR	0,00
50000	Totale TITOLO 5	Entrate da riduzione di attività finanziarie	RS	0,00	RR	0,00	R	0,00	CP	0,00	EP	0,00
			CP	0,00	RC	0,00	A	0,00			EC	0,00
			CS	0,00	TR	0,00	CS	0,00			TR	0,00

**TITOLO 6:**

<b>Accensione prestiti</b>												
60100		Tipologia 100: Emissione di titoli obbligazionari	RS	0,00	RR	0,00	R	0,00	CP	0,00	EP	0,00
			CP	0,00	RC	0,00	A	0,00			EC	0,00
			CS	0,00	TR	0,00	CS	0,00			TR	0,00
60200		Tipologia 200: Accensione Prestiti a breve termine	RS	0,00	RR	0,00	R	0,00	CP	0,00	EP	0,00
			CP	0,00	RC	0,00	A	0,00			EC	0,00
			CS	0,00	TR	0,00	CS	0,00			TR	0,00
60300		Tipologia 300: Accensione Mutui e altri finanziamenti a medio lungo termine	RS	0,00	RR	0,00	R	0,00	CP	0,00	EP	0,00
			CP	0,00	RC	0,00	A	0,00			EC	0,00
			CS	0,00	TR	0,00	CS	0,00			TR	0,00
60400		Tipologia 400: Altre forme di indebitamento	RS	0,00	RR	0,00	R	0,00	CP	0,00	EP	0,00
			CP	0,00	RC	0,00	A	0,00			EC	0,00
			CS	0,00	TR	0,00	CS	0,00			TR	0,00

60000	Totale TITOLO 6	Accensione prestiti	RS	0,00	RR	0,00	R	0,00	CP	0,00	EP	0,00
			CP	0,00	RC	0,00	A	0,00			EC	0,00
			CS	0,00	TR	0,00	CS	0,00			TR	0,00


**TITOLO 7:**

Anticipazioni da istituto tesoriere/cassiere

70100	Tipologia 100: Anticipazioni da Istituto tesoriere/cassiere	RS	0,00	RR	0,00	R	0,00	EP	0,00
		CP	0,00	RC	0,00	A	0,00	EC	0,00
		CS	0,00	TR	0,00	CS	0,00	TR	0,00
70000	Totale TITOLO 7 Anticipazioni da Istituto tesoriere/cassiere	RS	0,00	RR	0,00	R	0,00	EP	0,00
		CP	0,00	RC	0,00	A	0,00	EC	0,00
		CS	0,00	TR	0,00	CS	0,00	TR	0,00
<b>TITOLO 9:</b>									
<i>Entrate per conto terzi e partite di giro</i>									
90100	Tipologia 100: Entrate per partite di giro	RS	0,00	RR	0,00	R	0,00	EP	0,00
		CP	0,00	RC	0,00	A	0,00	EC	0,00
		CS	0,00	TR	0,00	CS	0,00	TR	0,00
90200	Tipologia 200: Entrate per conto terzi	RS	5,60	RR	0,00	R	-5,60	EP	0,00
		CP	29.227,58	RC	24.392,08	A	24.392,08	EC	0,00
		CS	24.392,08	TR	24.392,08	CS	0,00	TR	0,00
90000	Totale TITOLO 9 Entrate per conto terzi e partite di giro	RS	5,60	RR	0,00	R	-5,60	EP	0,00
		CP	29.227,58	RC	24.392,08	A	24.392,08	EC	0,00
		CS	24.392,08	TR	24.392,08	CS	0,00	TR	0,00
<b>TOTALE TITOLI</b>									
		RS	85.187,96	RR	79.829,60	R	-5.358,36	EP	0,00
		CP	145.774,08	RC	53.382,08	A	123.527,60	EC	70.145,52
		CS	203.357,20	TR	133.211,68	CS	0,00	TR	70.145,52
<b>TOTALE GENERALE DELLE ENTRATE</b>									
		RS	85.187,96	RR	79.829,60	R	-5.358,36	EP	0,00
		CP	145.774,08	RC	53.382,08	A	123.527,60	EC	70.145,52
		CS	203.357,20	TR	133.211,68	CS	0,00	TR	70.145,52

Oristano, 27/03/2017

Il Direttore  
Prof. Antonio Puglia

  
ISTITUZIONE COMUNALE  
SCUOLA CIVICA DI MUSICA  
ORISTANO  
Il Direttore  
Antonio Puglia