

ISTITUZIONE COMUNALE SCUOLA CIVICA DI MUSICA - ORISTANO

CONTO DEL PATRIMONIO (ATTIVO) al 31/12/2014

	IMPORTI PARZIALI	CONSISTENZA INIZIALE	VARIAZIONI DA FINANZIARIO		VARIAZIONI DA ALTRE CAUSE	CONSISTENZA FINALE
			+	-		
A) IMMOBILIZZAZIONI						
I) IMMOBILIZZAZIONI IMMATERIALI						
1) Costi pluriennali capitalizzati (relativo fondo di ammortamento in detrazione)						
Totale						
II) IMMOBILIZZAZIONI MATERIALI						
1) Beni demaniali (relativo fondo di ammortamento in detrazione)						
2) Terreni (patrimonio indisponibile)						
3) Terreni (patrimonio disponibile)						
4) Fabbricati (patrimonio indisponibile) (relativo fondo di ammortamento in detrazione)						
5) Fabbricati (patrimonio disponibile) (relativo fondo di ammortamento in detrazione)						
6) Macchinari, attrezzature e impianti (relativo fondo di ammortamento in detrazione)						
7) Attrezzature e sistemi informatici (relativo fondo di ammortamento in detrazione)		783			0	1.381 -783
8) Automezzi e motomezzi (relativo fondo di ammortamento in detrazione)						
9) Mobili e macchine d'ufficio (relativo fondo di ammortamento in detrazione)						
10) Universalità di beni (patrimonio indisponibile) (relativo fondo di ammortamento in detrazione)						
11) Universalità di beni (patrimonio disponibile) (relativo fondo di ammortamento in detrazione)						
12) Diritti reali su beni di terzi						
13) Immobilizzazione in corso						
Totale		783	598	0	0	598
						598

**ISTITUZIONE COMUNALE
SCUOLA CIVICA DI MUSICA
ORISTANO**



III) <u>IMMOBILIZZAZIONI FINANZIARIE</u>	1) Partecipazioni in:									
	a) Imprese controllate									
	b) Imprese collegate									
	c) Altre imprese									
	2) Crediti verso:									
	a) imprese controllate									
	b) imprese collegate									
	c) Altre imprese									
	3) Titoli (investimenti a medio e lungo termine)									
	4) Crediti di dubbia esigibilità (deirato il fondo svalutazione crediti)									
	5) Crediti per depositi cauzionali									
	Totale	0								0
	TOTALE IMMOBILIZZAZIONI	783	598	0						598
B) <u>ATTIVO CIRCOLANTE</u>										
	Totale	0,00								0,00
I) <u>RIMANENZE</u>										
	Totale									
II) <u>CREDITI</u>										
	1) Verso contribuenti									
	2) Verso entità del settore pubblico allargato									
	a) Stato									
	b) Regione	7.258	43.658	29.829						21.087
	c) Altri (Provincia - Comune)	9.072	39.843	28.000	0					20.915
	3) Verso debitori diversi:									
	a) verso utenti di servizi pubblici	5.225	43.980	46.245						2.960
	b) verso utenti di beni patrimoniali									
	c) verso altri	5.353	3.484	928						7.909
	d) da alienazioni patrimoniali									
	e) per somme corrisposte terzi									
	4) Crediti per IVA	0	25.781	25.776	0					5
	5) Per depositi									
	a) banche									
	b) Cassa Depositi e Prestiti									
	Totale	26.808	156.746	130.778	0					52.876

III) ATTIVITÀ FINANZIARIE CHE NON COSTITUISCONO IMMOBILIZZI										
1) Titoli	0,00									
Totale										
IV) DISPONIBILITÀ LIQUIDE										
1) Fondo di cassa	338	800	765						373	
2) Depositi bancari	26.712	129.880	137.117						19.475	
Totale	27.050	130.680	137.882						19.848	
TOTALE ATTIVO CIRCOLANTE	51.968	267.426	266.660						72.724	
C) RATEI E RISCONTI										
I) Ratei attivi	30	7	30							7
II) Risconti attivi										
TOTALE RATEI RISCONTI	30	7	30							7
TOTALE DELL'ATTIVO (A + B + C)	54.771	268.031	266.890							73.329
CONTI D'ORDINE										
D) OPERE DA REALIZZARE										
E) BENI CONFERITI IN AZIENDE SPECIALI										
F) BENI DI TERZI										
TOTALE CONTI D'ORDINE										

ISTITUZIONE COMUNALE
SCUOLA CIVICA DI MUSICA
CRISTIANO




CONTO DEL PATRIMONIO (PASSIVO) al 31/12/2014

	IMPORTI PARZIALI	INIZIALE		VARIAZIONI DA C/FINANZIARIO		VARIAZIONI DA ALTRE CAUSE		FINALE
		+	-	+	-	+	-	
A) PATRIMONIO NETTO								
I) Netto patrimoniale		26.743		30.817	0	1	0	57.561
II) Netto da beni demaniali								
TOTALE PATRIMONIO NETTO		26.743		30.817	0	1	0	57.561
B) CONFERIMENTI								
I) Conferimenti da trasferimenti in c/capitale								
II) Conferimenti da concessioni di edificare		0		0	0	0	0	0
TOTALE CONFERIMENTI		0		0	0	0	0	0
C) DEBITI								
I) <u>Debiti di finanziamento</u>								
1) per finanziamenti a breve termine								
2) per mutui e prestiti								
3) per prestiti obbligazionari								
4) per debiti pluriennali								
II) <u>Debiti di funzionamento</u>		24.843		87.120	103.239	0	0	8.724
III) <u>Debiti per IVA</u>								
IV) <u>Debiti per anticipazione di cassa</u>								
V) <u>Debiti per somme anticipate da terzi</u>		0		25.781	20.420	0	0	5.361
VI) <u>Debiti verso:</u>								
1) imprese controllate								
2) imprese collegate								
3) altri (aziende speciali, consorzi, istituzioni)		3.185		12.252	13.754	0	0	1.683
VI) <u>Altri debiti</u>		28.028		125.153	137.413	0	0	16.768
TOTALE DEBITI								
D) RATELE RISCOINTI								
I) Ratei passivi								
II) Riscconti passivi		0		0	0	0	0	0
TOTALE RATEI E RISCOINTI		0		0	0	0	0	0
TOTALE DEL PASSIVO (A+B+C+D)		54.771		155.970	137.413	1	0	73.329

ISTITUZIONE COMUNALE
SCUOLA CIVICA DI MUSICA
ORISTANO

CONTI D'ORDINE										
E)	IMPEGNI OPERE DA REALIZZARE									
F)	CONFERIMENTI IN AZIENDE SPECIALI									
G)	BENI DI TERZI									
TOTALE CONTI D'ORDINE										


 Oristano, 26/03/2015
 F. to il Direttore
ISTITUZIONE COMUNALE
SCUOLA CIVICA DI MUSICA
ORISTANO

ISTITUZIONE COMUNALE SCUOLA CIVICA DI MUSICA ORISTANO

Conto di Bilancio Anno 2014

Riepilogo delle Entrate

Descrizione	residui conservati (3)	sanzionamenti definitivi di bilancio Competenza (4)	Totale Accertamenti		Riscossioni			Determinazione dei residui Residui attivi da riportare			Differenze Residui Competenza					
			Gestione Residui (7+10) 5	Gestione Competenza (8+11) 6	Residui (7)	Competenza (8)	Totale (9)	Dai Residui (10)	Dalla Competenza(11)	Totale (12)	Maggiori residui (13) 5-3	Minori residui (14) 3-5	Maggiori Accertamenti (15) 6-4	Minori Accertamenti (16) 4-6		
II - Entrate derivanti da contributi e trasferimenti correnti dello Stato, della Regione e di altri Enti																
202 Contributi e Trasferimenti correnti dalla Regione	7.257,56	43.658,01		43.658,01	0,00	29.829,01	29.829,01	7.257,56	13.829,00	21.066,56	0,00	0,00	0,00	0,00	0,00	0,00
2020001 001 Contributi Funzionamento Scuola Civica L.R. 28/97																
205 Contributi e trasferimenti correnti altri Enti																
2050001 001 Contributi Funzionamento Scuola Civica Comune di Oristano	9.071,97	10.928,03		10.928,03	9.071,97	10.928,03	20.000,00	0,00	0,00	0,00	0,00	0,00	0,00	0,00	0,00	0,00
2050001 004 Contributo Straordinario Comune di Oristano	0,00	20.914,50		20.914,50	0,00	0,00	0,00	0,00	20.914,50	20.914,50	0,00	0,00	0,00	0,00	0,00	0,00

ISTITUZIONE COMUNALE
SCUOLA CIVICA DI MUSICA
ORISTANO

Descrizione	residui conservati (3)	stanziamenti definitivi di bilancio Competenza (4)	Totale Accertamenti		Riscossioni			Determinazione dei residui Residui attivi da riportare				Differenze Residui Competenza					
			Gestione Residui (7+10) 5	Gestione Competenza (8+11) 6	Residui (7)	Competenza (8)	Totale (9)	Dai Residui (10)	Dalla Competenza(11)	Totale (12)	Maggiori residui (13) 5-3	Minori residui (14) 3-5	Maggiori Accertamenti (15) 6-4	Minori Accertamenti (16) 4-6			
III - Entrate Extratributarie																	
205 Contributi e trasferimenti correnti altri Enti	0,00	8.000,00	0,00	8.000,00	0,00	8.000,00	8.000,00	0,00	0,00	0,00	0,00	0,00	0,00	0,00	0,00	0,00	0,00
2050001 005 - Contributo Intercomunale Comune di Nurachi																	
301 Proventi da servizi Pubblici	5.225,00	43.980,00	5.225,00	43.980,00	5.225,00	41.020,00	46.245,00	0,00	2.960,00	2.960,00	2.960,00	0,00	0,00	0,00	0,00	0,00	0,00
3010001 001 Contribuzione Utenza																	
303 Interessi su anticipazioni e crediti	30,40	6,95	30,40	6,95	30,40	0,00	30,40	0,00	0,00	6,95	6,95	0,00	0,00	0,00	0,00	0,00	0,00
3030001 001 Interessi Attivi																	
305 Proventi Diversi																	
3050001 001 Recupero Somme corrisposte a terzi	5.352,76	0,00	5.352,76	0,00	0,00	0,00	0,00	0,00	5.352,76	0,00	5.352,76	0,00	0,00	0,00	0,00	0,00	0,00

Descrizione	residui conservati (3)	stanziamenti definitivi di bilancio competenza (4)	Totale Accertamenti		Riscossioni			Determinazione dei residui Residui attivi da riportare				Differenze Residui Competenza			
			Gestione Residui (7+10) 5	Gestione Competenza (8+11) 6	Residui (7)	Competenza (8)	Totale (9)	Dai Residui (10)	Dalla Competenza(11)	Totale (12)	Maggiori residui (13) 5-3	Minori residui (14) 3-5	Maggiori Accertamenti (15) 6-4	Minori Accertamenti (16) 4-6	
3050001 002 Inasistenze e sopravv.	0,00	3.464,00	0,00	3.464,00	0,00	928,24	928,24	0,00	2.555,76	0,00	0,00	0,00	0,00	0,00	0,00
VI - Entrate Per Servizi in Conto Terzi															
600 Ritenute Erariali, Prev., Ass. II															
6000001 001 Ritenute Previdenziali e Assenziali	0,00	6.664,60	0,00	6.664,60	0,00	6.664,60	6.664,60	0,00	0,00	0,00	0,00	0,00	0,00	0,00	0,00
6000002 001 Ritenute Erariali	0,00	18.365,70	0,00	18.365,70	0,00	18.365,70	18.365,70	0,00	5,60	0,00	0,00	0,00	0,00	0,00	0,00
6000002 002 Addizionale Regionale e Com. IRPEF	0,00	744,79	0,00	744,79	0,00	744,79	744,79	0,00	0,00	0,00	0,00	0,00	0,00	0,00	0,00
TOTALI	26.937,71	156.752,18	26.937,71	156.752,18	14.327,37	116.480,37	130.907,74	12.610,34	40.271,81	52.882,15	0,00	0,00	0,00	0,00	0,00

ISTITUZIONE COMUNALE
SOCIETA' CIVICA DI MUSICA
ORISTANO




ISTITUZIONE COMUNALE SCUOLA CIVICA DI MUSICA ORISTANO

Conto di Bilancio Anno 2014

Riepilogo delle Uscite

Descrizione	residui conservati (3)	stanziamenti definitivi di bilancio Competenza (4)	Totale Impegni		Pagamenti			Determinazione dei residui			Differenze					
			Gestione Competenza		Residui (8)	Competenza (9)	Totale (10)	Residui passivi da riportare		Residui		Competenze				
			Gestione Residui (5)	Totale (6) di cui spese correlate alle entrate (7)				Dai Residui (11)	Dalla Competenza (12)	Totale (13)	Totale Insussistenze (14)		Prescritti (15)	Economie (16)		
I - Spese Correnti																
105 Funzioni relative alla cultura e beni culturali																
1050502 - Acquisto Beni di Consumo																
1050502.001 Cancelleria	0,00	214,52	0,00	214,52	0,00	214,52	214,52	0,00	0,00	0,00	0,00	0,00	0,00	0,00	0,00	0,00
1050502.009 Spese Diverse di funzionamento	0,00	1.067,71	0,00	1.067,71	0,00	1.067,71	1.067,71	0,00	0,00	0,00	0,00	0,00	0,00	0,00	0,00	0,00
1050503.001 Spese ricarica cellulare	0,00	200,00	0,00	200,00	0,00	200,00	200,00	0,00	0,00	0,00	0,00	0,00	0,00	0,00	0,00	0,00

ISTITUZIONE COMUNALE
SCUOLA CIVICA DI MUSICA
ORISTANO

Descrizione	residui conservati (3)	stanziamenti definitivi di bilancio Competenza (4)	Totale Impegni		Pagamenti			Determinazione dei residui Residui passivi da riportare			Differenze			
			Gestione Residui (5)	Totale (6) di cui spese correlate alle entrate (7)	Residui (8)	Competenza (9)	Totale (10)	Dai Residui (11)	Dalla Competenza (12)	Totale (13)	Totale Insussistenze (14)	Prescritti (15)	Competenze Economiche (16)	
1050503 - Prestazioni di Servizio														
1050503.003 Saggi e manifestazioni collaterali	0,00	650,00	0,00	650,00	0,00	650,00	650,00	0,00	650,00	0,00	0,00	0,00	0,00	0,00
1050503.004 Collaboratori occasionali e Co.Co.Co	9.791,40	45.272,46	9.791,40	45.271,48	9.791,40	41.928,80	51.720,20	0,00	3.342,68	3.342,68	0,00	0,00	0,00	0,98
1050503.005 Collaborazione personale direttivo e di	9.187,98	22.460,53	9.187,98	21.678,29	9.187,98	17.918,21	27.106,19	0,00	3.760,08	3.760,08	0,00	0,00	0,00	782,24
1050503.006 Docenze con Fattura	1.946,00	6.511,67	1.946,00	6.511,67	1.946,00	6.151,67	8.097,67	0,00	360,00	360,00	0,00	0,00	0,00	0,00
1050503.007 Compensi Amministratori	0,00	240,00	0,00	240,00	0,00	0,00	0,00	0,00	240,00	240,00	0,00	0,00	0,00	0,00
1050503.008 Prestazioni professionali	1.960,41	3.953,23	1.960,41	3.953,23	1.960,41	3.294,35	5.254,76	0,00	658,88	658,88	0,00	0,00	0,00	0,00
1050503.009 Spese per pulizia locali scuola	1.301,35	3.721,02	1.301,35	3.721,02	1.301,35	3.721,02	5.022,37	0,00	0,00	0,00	0,00	0,00	0,00	0,00
1050503.010 Assicurazioni R.C	0,00	300,30	0,00	300,30	0,00	300,30	300,30	0,00	0,00	0,00	0,00	0,00	0,00	0,00

Descrizione	residui conservati (3)	stanziamenti definitivi di bilancio Competenza (4)	Totale Impegni		Pagamenti			Determinazione dei residui			Differenze			
			Gestione Residui (5)	Totale (6)	Gestione Competenza di cui spese correlate alle entrate (7)	Residui (8)	Competenza (9)	Totale (10)	Dai Residui (11)	Dalla Competenza (12)	Totale (13)	Totale Insussistenze (14)	Prescritti (15)	Competenze Economiche (16)
1050503.011 Collaborazione Supporto Segretaria	657,00	2.916,61	657,00	2.916,61		657,00	2.552,77	3.209,77	0,00	363,84	363,84	0,00	0,00	0,00
1050503.012 Manutenzioni e riparazioni	0,00	395,00	0,00	395,00		0,00	395,00	395,00	0,00	0,00	0,00	0,00	0,00	0,00
1050507 - Imposte e Tasse														
1050507.001 IRAP	0,00	2.072,10	0,00	2.072,10		0,00	2.072,10	2.072,10	0,00	0,00	0,00	0,00	0,00	0,00
1050507.002 IMPS su Co. Co Co	3.183,87	10.153,10	3.183,87	10.153,10		3.183,87	8.470,67	11.654,54	0,00	1.662,43	1.662,43	0,00	0,00	0,00
1050508 - Insussistenze e sopravv.														
1050508.003 Insussistenze e sopravv.	0,00	27,30	0,00	27,30		0,00	27,30	27,30	0,00	0,00	0,00	0,00	0,00	0,00
II - Spese in conto Capitale														
205 Acquisto Beni Strumentali														



ISTITUZIONE COMUNALE
SCUOLA CIVICA DI MUSICA
ORISTANO

Descrizione	residui conservati (3)	stanziamenti definitivi di bilancio Competenza (4)	Totale Impegni		Pagamenti			Determinazione dei residui			Differenze			
			Gestione Competenza		Residui (8)	Competenza (9)	Totale (10)	Residui passivi da riportare		Residui		Competenze (16)		
			Gestione Residui (5)	Totale (6) di cui spese correlate alle entrate (7)				Dai Residui (11)	Dalla Competenza (12)	Totale (13)	Totale Insussistenze (14)		Prescritti (15)	
2050505 - Acquisto Beni Strumentali														
2050505 001 Attrezzature didattiche	0,00	597,80	0,00	597,80	0,00	597,80	597,80	0,00	0,00	0,00	0,00	0,00	0,00	0,00
IV - Spese Per Servizi in Conto Terzi														
400 Ritenute Erariali, Prev., Ass.li														
4000001 - Ritenute Previdenziali														
4000001 001 Ritenute Previdenziali e Assistenziali	0,00	6 814,35	0,00	6 654,60	0,00	5 823,96	5 823,96	0,00	840,64	0,00	0,00	0,00	0,00	146,75
4000002 - Ritenute Erariali														
4000001 002 Addizionale Regionale e Comunale IRPEF	0,00	744,79	0,00	744,79	0,00	744,79	744,79	0,00	0,00	0,00	0,00	0,00	0,00	0,00
4000002 001 Ritenute Erariali	0,00	18 960,74	0,00	18 371,30	0,00	13 651,20	13 651,20	0,00	4 520,10	0,00	0,00	0,00	0,00	589,44

ISTITUZIONE COMUNALE
SCUOLA CIVICA DI MUSICA
ORISTANO



Descrizione	residui conservati (3)	stanziamenti definitivi di bilancio Competenza (4)	Totale Impegni		Pagamenti		Determinazione dei residui			Differenze			
			Gestione Competenza		Residui (8)	Competenza (9)	Totale (10)	Residui passivi da riportare		Residui		Competenze	
			Gestione Residui (5)	Totale (6) di cui spese correlate alle entrate (7)				Dai Residui (11)	Dalla Competenza (12)	Totale Insussistenze (14)	Prescritti (15)		Economie (16)
TOTALI	28.028,01	127.273,23	28.028,01	125.750,82	28.028,01	109.982,17	138.010,18	0,00	15.768,65	15.768,65	0,00	0,00	1.522,41



**ISTITUZIONE COMUNALE
SCUOLA CIVICA DI MUSICA
ORISTANO**

ISTITUZIONE COMUNALE SCUOLA CIVICA DI MUSICA - ORISTANO

Conto Economico al 31/12/2014


	IMPORTI PARZIALI	IMPORTI TOTALI	IMPORTI COMPLESSIVI
A) <u>PROVENTI DELLA GESTIONE</u>			
1) Proventi tributari			
2) Proventi da trasferimenti (Comune di Oristano - Provincia - Regione)	83.501,00		
3) Proventi da servizi pubblici (iscrizioni e rette allievi)	43.980,00		
4) Proventi da gestione patrimoniale			
5) Proventi diversi	3.484,00		
6) Proventi da concessioni di edificare			
7) Incrementi di immobilizzazioni per lavori interni			
8) Variazioni nelle rimanenze di prodotti in corso di lavorazione, etc. (+/-)			
Totale proventi della gestione (A)		130.965,00	130.965,00
B) <u>COSTI DELLA GESTIONE</u>			
9) Personale			
10) Acquisto di materie prime e/o beni di consumo	1.483,00		
11) Variazioni nelle rimanenze di materie prime e/o beni di consumo (+/-)			
12) Prestazioni di servizi	85.637,00		
13) Godimento beni di terzi			
14) Trasferimenti			
15) Imposte e tasse	12.225,00		
16) Quote di ammortamento d'esercizio	783,00		
Totale costi di gestione (B)		100.128,00	100.128,00
RISULTATO DELLA GESTIONE (A-B)		30.837,00	30.837,00
C) <u>PROVENTI E ONERI DA AZIENDE SPECIALI E PARTECIPATE</u>			
17) Utili			
18) Interessi su capitale di dotazione			
19) Trasferimenti ad aziende speciali e partecipate			
Totale (C) (17 + 18 - 19)		0,00	0,00
RISULTATO DELLA GESTIONE OPERATIVA (A - B +/- C)		30.837,00	30.837,00
D) <u>PROVENTI ED ONERI FINANZIARI</u>			
20) Interessi attivi	7,00		
21) Interessi passivi:			
- su mutui e prestiti			
- su obbligazioni			
- su anticipazioni			
- per altre cause	0,00		
Totale (D) (20 - 21)		7,00	7,00

ISTITUZIONE COMUNALE
SCUOLA CIVICA DI MUSICA
ORISTANO

E) <u>PROVENTI ED ONERI STRAORDINARI</u>			
Proventi			
22) Insussistenze del passivo	0,00		
23) Sopravvivenze attive	0,00		
24) Plusvalenze patrimoniali			
Totale proventi (e. 1) (22 + 23 + 24)		0,00	0,00
Oneri			
25) Insussistenze dell'attivo	27,00		
26) Minusvalenze patrimoniali			
27) Accantonamento per svalutazione crediti			
28) Oneri straordinari	0,00		
Totale oneri (e. 2) (25 + 26 + 27 + 28)		27,00	27,00
Totale (E) (e. 1 - e. 2)		-27,00	-27,00
RISULTATO ECONOMICO			
DELL'ESERCIZIO (A - B +/- C + /- D +/- E)			
		30.817,00	30.817,00

Oristano, 26/03/2015

F.to Il Direttore



ISTITUZIONE COMUNALE
SCUOLA CIVICA DI MUSICA
ORISTANO

BILANCIO CONSUNTIVO

Elenco dei Residui Attivi / Passivi

Esercizio 2014


Scuola Civica di Musica di Oristano

ISTITUZIONE COMUNALE SCUOLA CIVICA DI MUSICA DI ORISTANO

Residui Attivi	GESTIONE RESIDUI 2013			GESTIONE RESIDUI 2014			
	Da Residui	Incassi	Variazioni	Da riportare	Da Competenza	Variazioni	Da riportare
Contributo R.A.S.	7.257,58	0,00		7.257,58	13.829,00		13.829,00
Contributo Com. Di oristano	9.071,97	9.071,97			0,00		0,00
Contributo Com. Di oristano (straord.)	0,00	0,00			20.914,50		20.914,50
Contr. Intercomunale Com. di Nurachi	0,00	0,00			0,00		0,00
Contribuzione Utenza	5.225,00	5.225,00			2.960,00		2.960,00
Interessi Attivi	30,40	30,40			6,95		6,95
Recupero somme corrisp. A terzi	5.352,76	0,00		5.352,76	0,00		0,00
Insussistenze e sopravv.	0,00	0,00			2.555,76		2.555,76
Ritenute INPS	0,00	0,00			0,00		0,00
Ritenute IRPEF	0,00	0,00			5,60		5,60
ritenute add. Reg.	0,00	0,00			0,00		0,00
TOTALE	26.937,71	14.327,37	0,00	12.610,34	40.271,81	0,00	40.271,81

Il Direttore

Prof. Antonio Puglia



ISTITUZIONE COMUNALE
SCUOLA CIVICA DI MUSICA
ORISTANO

ISTITUZIONE COMUNALE SCUOLA CIVICA DI MUSICA DI ORISTANO

Residui Passivi	GESTIONE RESIDUI 2013				GESTIONE RESIDUI 2014			
	Da Residui	Pagamenti	Variazioni	Da riportare	Da Competenza	Variazioni	Da riportare	
Cancelleria	0,00	0,00	0,00	0,00	0,00	0,00	0,00	0,00
Spese diverse funzionamento	0,00	0,00	0,00	0,00	0,00	0,00	0,00	0,00
Ricarica Cellulare	0,00	0,00	0,00	0,00	0,00	0,00	0,00	0,00
Saggi e manif. Collaterali	0,00	0,00	0,00	0,00	0,00	0,00	0,00	0,00
Collab. Occasionali e CoCoCo	9.791,40	9.791,40	0,00	0,00	3.342,68	0,00	3.342,68	0,00
Collab. Pers. Direttivo e di coord.	9.187,98	9.187,98	0,00	0,00	3.760,08	0,00	3.760,08	0,00
Docenze con fattura	1.946,00	1.946,00	0,00	0,00	360,00	0,00	360,00	0,00
Compensi amministratori	0,00	0,00	0,00	0,00	240,00	0,00	240,00	0,00
Prestazioni professionali	1.960,41	1.960,41	0,00	0,00	658,88	0,00	658,88	0,00
Spese pulizia locali scuola	1.301,35	1.301,35	0,00	0,00	0,00	0,00	0,00	0,00
Assicurazioni R.C.	0,00	0,00	0,00	0,00	0,00	0,00	0,00	0,00
Collab. Supporto segreteria	657,00	657,00	0,00	0,00	363,84	0,00	363,84	0,00
Manut. E riparaz. Attrezz.	0,00	0,00	0,00	0,00	0,00	0,00	0,00	0,00
IRAP	0,00	0,00	0,00	0,00	0,00	0,00	0,00	0,00
Contributi INPS CoCoCo carico Ente	3.183,87	3.183,87	0,00	0,00	1.682,43	0,00	1.682,43	0,00
Insussistenze e sopravv.	0,00	0,00	0,00	0,00	0,00	0,00	0,00	0,00
Acq. Attrezzature	0,00	0,00	0,00	0,00	0,00	0,00	0,00	0,00
Ritenute INPS	0,00	0,00	0,00	0,00	840,64	0,00	840,64	0,00
Ritenute IRPEF	0,00	0,00	0,00	0,00	4.520,10	0,00	4.520,10	0,00
ritenute add. Reg.	0,00	0,00	0,00	0,00	0,00	0,00	0,00	0,00
TOTALE	28.028,01	28.028,01	0,00	0,00	15.768,65	0,00	15.768,65	0,00

Il Direttore
 Prof. Antonio Puglia

 ISTITUZIONE COMUNALE
 SCUOLA CIVICA DI MUSICA
 ORISTANO

ISTITUZIONE COMUNALE SCUOLA CIVICA DI MUSICA DI ORISTANO anno 2014

QUADRO RIASSUNTIVO DELLA GESTIONE DI COMPETENZA

Descrizione	+ -	Importi
- Riscossioni	(+)	116.480,37
- Pagamenti	(-)	109.982,17
DIFFERENZA	(A)	6.498,20
- Residui Attivi	(+)	40.271,81
- Residui Passivi	(-)	15.768,65
DIFFERENZA	(B)	24.503,16
Differenza (A) - (B) - Avanzo (+) / Disavanzo (-)		31.001,36
CONCILIAZIONE CON IL CONTO ECONOMICO		
RETTIFICHE		
Sopravvenienze attive		0,00
Insussistenze del passivo		0,00
insussistenze dell'attivo		0,00
Spese in conto capitale		598,00
Ammortamenti		783,00
RISULTATO ECONOMICO		30.816,36

QUADRO RIASSUNTIVO DELLA GESTIONE FINANZIARIA

DESCRIZIONE	GESTIONE		
	RESIDUI	COMPETENZA	TOTALE
Fondo Cassa al 01/01/2014			27.049,83
RISCOSSIONI	14.327,37	116.480,37	130.807,74
di cui per partite di giro € 27.775,09			
PAGAMENTI	28.028,01	109.982,17	138.010,18
di cui per partite di giro € 20.419,95			
Fondo Cassa al 31/12/2014			19.847,39
RESIDUI ATTIVI	12.610,34	40.271,81	52.882,15
RESIDUI PASSIVI	0,00	15.768,65	15.768,65
DIFFERENZA			37.113,50
avanzo (+) / disavanzo (-)			56.960,89

ISTITUZIONE COMUNALE
SCUOLA CIVICA DI MUSICA
ORISTANO



RIEPILOGO DELLE SPESE E DELLE ENTRATE DI COMPETENZA

ENTRATE	Anno 2014	
	parziali	totali
TITOLO II - Entrate Derivanti da contributi		83.500,54
- Contributo Regione ex L.R. 28/97 -Tramite Comune di Or	43.658,01	
- Contributo Poviaincia -Tramite Comune di Or	0,00	
- Contributo quota carico Comune di Oristano	10.928,03	
- Contributo Comune di Nurachi	8.000,00	
- Contributo Comune di Oristano	20.914,50	
TITOLO III - Entrate Extratributarie		47.470,95
- Contribuzione utenza	43.980,00	
- Proventi Diversi	0,00	
- Interessi attivi	6,95	
- sopravv.	3.484,00	
TOTALE ENTRATE	87.313,48	130.971,49


USCITE	Anno 2014	
	parziali	totali
TITOLO I - Spese Correnti		99.372,33
- Acquisto beni di consumo	1.282,23	
- Spese per prestazioni di servizio	85.837,60	
- Oneri Bancari	0,00	
- Interessi Passivi	0,00	
- Imposte, Tasse e contributi	12.225,20	
- Oneri straordinari di gestione	27,30	
TITOLO II - Spese in Conto Capitale		597,80
- Attrezzature	597,80	
TOTALE USCITE	99.970,13	99.970,13
Avanzo di Competenza		31.001,36

COMPOSIZIONE DELL'AVANZO O DISAVANZO DI AMMINISTRAZIONE

Fondo cassa iniziale (01/01/2014)	27.049,83
Accertamenti e residui attivi riaccertati	183.689,89
Impegni e residui passivi riaccertati	153.778,83
AVANZO (+) / DISAVANZO (-) DI AMMINISTRAZIONE	56.960,89

Oristano, 26/03/2015

Direttore



NOTA INTEGRATIVA

Al Bilancio chiuso al 31/12/2014

Scuola Civica di Musica di Oristano

Introduzione alla Nota integrativa

La presente Nota Integrativa costituisce parte integrante del Bilancio al 31/12/2014. La struttura del bilancio rispetta gli schemi previsti dal D.P.R. 31 gennaio 1996, n. 194.

La Nota integrativa così redatta contiene inoltre tutte le informazioni utili a fornire una corretta interpretazione del Bilancio.

CRITERI DI FORMAZIONE

Redazione del Bilancio:

Il Bilancio d'esercizio, così come la presente Nota integrativa, sono stati redatti in unità di Euro secondo quanto disposto dal Codice Civile.

Principi di redazione del bilancio:

Il Bilancio d'esercizio dell'Istituzione, così come disposto dal regolamento di contabilità del Comune di Oristano, approvato con Delibera C.C. n. 34 del 12/02/1998, è stato predisposto sulla base della contabilità tenuta dalla stessa Istituzione Comunale.

Struttura e contenuto del Prospetto di bilancio:

Lo Stato patrimoniale, il Conto economico e le informazioni di natura contabile contenute nella presente Nota integrativa sono conformi alle scritture contabili, da cui sono stati direttamente desunti.

Sez.1 - CRITERI DI VALUTAZIONE APPLICATI

I criteri applicati nella valutazione delle voci di bilancio e nelle rettifiche di valore sono conformi alle disposizioni del Codice Civile.

NOTA INTEGRATIVA AL CONTO DEL PATRIMONIO

Struttura e Contenuto

Il conto del Patrimonio rileva il complesso dei beni e dei rapporti giuridici attivi e passivi facenti capo all'Istituzione, evidenziandone la consistenza finale, le variazioni intervenute nel corso dell'esercizio rispetto alla consistenza iniziale e la conseguente variazione intervenuta nel Patrimonio Netto.

Le movimentazioni sul Patrimonio sono determinate da variazioni finanziarie, relative sia alla gestione di competenza che a quella dei residui, nonché da cause non finanziarie, riconducibili a rideterminazione dei valori (insussistenze, sopravvenienze, ammortamenti, ecc.)

**ISTITUZIONE COMUNALE
SCUOLA CIVICA DI MUSICA
ORISTANO**



IMMOBILIZZAZIONI MATERIALI

Le immobilizzazioni materiali sono iscritte al costo d'acquisto originario comprensivo, ove esistenti, degli oneri accessori di diretta imputazione, in quanto ragionevolmente attribuibili, ed esposte nell'attivo del bilancio al netto dei relativi fondi di ammortamento.

Gli ammortamenti sono calcolati sulla base delle disposizioni contenute nell'art. 82 del Regolamento di Contabilità del Comune di Oristano approvato con delibera C.C. n. 34 del 12/02/1998.

Le spese di riparazione e manutenzione relative alle immobilizzazioni sono state rilevate nel conto economico.

ATTIVO CIRCOLANTE

Crediti

I crediti "verso utenti" e "verso altri" sono stati iscritti al valore di presunto realizzo.
I crediti "verso la Regione" e "verso il Comune" sono stati iscritti al valore nominale

Disponibilità liquide

Le disponibilità liquide sono iscritte per il loro effettivo importo.

Ratei e risconti attivi e passivi

Ratei attivi, ovvero crediti che sorgono a fronte di ricavi che pur essendo di competenza dell'esercizio appena trascorso non sono ancora stati rilevati in contabilità al 31.12 in quanto non si sono manifestati finanziariamente.

Debiti

I debiti sono iscritti al valore nominale.

STATO PATRIMONIALE

VOCI DELL'ATTIVO

ISTITUZIONE COMUNALE
SCUOLA CIVICA DI MUSICA
ORISTANO

IMMOBILIZZAZIONI MATERIALI

Codice Bilancio	B II 01	
Descrizione	IMMOBILIZZAZIONI MATERIALI	IMMOBILIZZAZIONI MATERIALI
	Immobilizzazioni materiali	
Consistenza iniziale		7.813
Incrementi		598
Decrementi		0
Arrotondamenti (+/-)		0
Consistenza finale		8.411
Ammortamenti precedenti		7.030
Ammortamento dell'anno		783
Valore contabile		598

Il valore originario delle immobilizzazioni, costituite da attrezzature didattiche e apparecchiature elettroniche uso ufficio, è stato rettificato in base alla loro residua vita utile.

ATTIVO CIRCOLANTE

Questa voce comprende tutti quegli elementi che, in genere, non sono destinati a restare a lungo nel processo gestionale; la loro caratteristica è quindi di essere utilizzati entro il termine dell'esercizio successivo a quello in cui vengono rilevati.

Fanno parte di questi elementi i crediti e le disponibilità liquide.

Crediti

Descrizione	Valori al 31.12.2013	Incrementi	Decrementi	Valori al 31/12/2014
Verso Regione	7.258	43.658	29.829	21.087
Verso Comune	9.072	39.843	28.000	20.915
Verso Utenti	5.225	43.980	46.245	2.960
Verso Altri	5.353	3.484	928	7.909
Per somme corrisposte c/terzi	0	25.781	25.776	5
Arrotondamenti				
TOTALI	26.908	156.746	130.778	52.876

Per quanto concerne questa categoria, suddivisa in diversi sottoconti, l'importo indicato nella consistenza finale corrisponde al totale dei residui attivi al 31/12/2014 dei titoli di entrata del bilancio ad essa collegati.

1. Crediti Verso Enti del settore pubblico:
sono stati iscritti al valore nominale

ISTITUZIONE COMUNALE
SCUOLA CIVICA DI MUSICA
ORISTANO



- ✓ Il credito "verso Regione" è relativo alla quota dei trasferimenti deliberati a favore dell'Istituzione per l'A.A. 2012/2013 e 2013/2014, necessari al suo funzionamento, e non ancora riscossi alla data di riferimento del bilancio.
- ✓ Il credito "verso Comune" relativo alla quota dei trasferimenti deliberati, per l'anno 2014, a favore dell'Istituzione, necessari al suo funzionamento, e non ancora riscossi alla data di riferimento del bilancio.

2. Crediti Verso Debitori diversi:

sono stati iscritti al valore di presunto realizzo

- ✓ Il credito "verso Utenti" riguarda le quote di iscrizione per l'A.A. 2014/2015 e di frequenza relative al periodo inizio A.A. e fino al 31/12/2014.
- ✓ Il credito "verso Altri" è riferito nel particolare al credito vantato nei confronti del M^o Luigi Puddu di Cagliari. Trattasi di credito accertato dai Revisori dei Conti in fase di approvazione del bilancio consuntivo chiuso al 31/12/2001 e per il quale l'ufficio legale del Comune di Oristano ha intentato una causa per il recupero.
Alla data di chiusura del presente bilancio la causa risulta ancora pendente.

Disponibilità Liquide

Descrizione	Valori al 31.12.2013	Incrementi	Decrementi	Valori al 31/12/2014
Denaro e valori in cassa	338	800	765	373
Tesoriere – Banco di Sardegna	26.712	129.880	137.117	19.475
Arrotondamenti				
TOTALI	27.050	130.680	137.882	19.848

In questa voce trovano collocazione sia il fondo cassa per le piccole spese, sia il fondo cassa tenuto presso la Tesoreria Unica. Il saldo è determinato dalle risultanze delle riscossioni e dei pagamenti totali rilevati dal bilancio e coincidenti rispettivamente con il saldo cassa contanti e con quanto effettivamente esistente presso la Tesoreria Unica alla data di chiusura del bilancio.

VOCI DEL NETTO PATRIMONIALE E DEL PASSIVO

VARIAZIONI PATRIMONIO NETTO

	Netto Patrimoniale
Codice Bilancio	AI
All'inizio dell'esercizio precedente	67.083
Risultato dell'esercizio precedente	-40.340
Alla chiusura dell'esercizio precedente	26.743
Risultato dell'esercizio corrente	30.817
Arrotondamenti	1
Alla chiusura dell'esercizio corrente	57.561



Il Patrimonio Netto rappresenta il saldo positivo fra le attività e le passività ed è incluso nel passivo ai soli fini della quadratura dello Stato Patrimoniale. Il Patrimonio netto, in sostanza, identifica l'entità dei mezzi a disposizione dell'Ente, indistintamente investita nelle attività patrimoniali.

Nel complesso il Patrimonio Netto ammonta a €. 57.561, con un aumento di €. 30.817, che trova corrispondenza nel risultato d'esercizio evidenziato nel conto economico.

DEBITI

1. Debiti di Funzionamento:

Descrizione	Valori al 31.12.2013	Incrementi	Decrementi	Valori al 31/12/2014
Verso Fornitori vari	1.301	6.549	7.850	0
Verso Collaboratori (Insegnanti)	11.737	51.783	59.818	3.702
Verso Coll. Direttivo e Coord.	9.845	24.595	30.316	4.124
Verso Amministratori	0	240	0	240
Verso Professionisti	1.960	3.953	5.255	658
Arrotondamenti				
TOTALI	24.843	87.120	103.239	8.724

I debiti di funzionamento corrispondono alle passività sorte per le forniture e l'acquisto dei fattori produttivi necessari a garantire il normale funzionamento dei servizi.

5. Debiti per somme anticipate da terzi:

Descrizione	Valori al 31.12.2013	Incrementi	Decrementi	Valori al 31/12/2014
Ritenute Previdenziali	0	6.665	5.824	841
Ritenute IRPEF	0	18.371	13.851	4.520
Add.le Reg. e Com.	0	745	745	0
Arrotondamenti		0	0	0
TOTALI	0	25.781	20.420	5.361

7. Altri debiti:

Descrizione	Valori al 31.12.2013	Incrementi	Decrementi	Valori al 31/12/2014
Verso INPS (carico Ente)	3.185	10.153	11.655	1.683
Verso R.A.S. (IRAP carico Ente)	0	2.072	2.072	0
Altri	0	27	27	0
Arrotondamenti	0	0	0	0
TOTALI	3.185	12.252	13.754	1.683

Nella voce sono state collocate le somme dovute all'Istituto Nazionale di Previdenza Sociale, a carico dell'Ente, per compensi erogati nel mese di dicembre 2014

I debiti nel loro complesso coincidono con il totale dei residui passivi del titolo I della spesa l'Ente

RATEI E RISCONTI ATTIVI / PASSIVI

Ratei Attivi

Descrizione	Valori al 31.12.2013	Incrementi	Decrementi	Valori al 31/12/2014
Interessi	30	7	30	7
Arrotondamenti				
TOTALI	30	7	30	7

Evidenziano il valore degli interessi attivi maturati nell'anno 2014, la cui manifestazione numeraria avverrà nell'esercizio successivo.

CONTO ECONOMICO

Il conto economico evidenzia i componenti positivi e negativi della gestione secondo criteri di competenza economica.

I componenti negativi sono riferiti al consumo dei fatturi impiegati, quelli positivi consistono nei proventi e ricavi realizzati in conseguenza dello svolgimento dei menzionati processi di consumo.

Lo schema di conto economico, approvato con DPR 194 del 1996, riproduce nella sostanza quello adottato dalle imprese secondo l'art. 2425 del C.C..

PROSPETTO SINTETICO DEL CONTO ECONOMICO

A) PROVENTI DELLA GESTIONE

Descrizione	Valori al 31.12.2013	Valori al 31/12/2014	Variazioni
Proventi da trasferimenti:			
- R.A.S.	36.288	43.658	7.370
- Comune di Oristano (contr. Ordinario)	9.072	10.928	1.856
- Comune di Oristano (Contr. Straord.)	0	20.915	20.915
- Comune di Nurachi (Intercomunale)	0	8.000	8.000
TOTALE	45.360	83.501	38.141
Proventi da Servizi pubblici			
- Utenza	51.780	43.980	-7.800
TOTALE	51.780	43.980	-7.800
Proventi Diversi			
- Recupero IRAP anno 2013 (770/2014)	0	3.484	3.484
TOTALE	0	3.484	3.484
TOTALE PROVENTI DELLA GESTIONE	97.140	130.965	33.825



B) COSTI DELLA GESTIONE

Descrizione	Valori al 31.12.2013	Valori al 31/12/2014	Variazioni
Acquisto Mat. Prime e consumo:			
- Cancelleria	288	215	-73
- Spese varie	377	1.068	691
ARROTONDAMENTI	0		
TOTALE	665	1.283	618
Prestazione di Servizi:			
- Ricarica Cellulare	185	200	15
- Saggi e Manifestazioni	315	650	335
- Docenti occasionali e CoCoCo	69.103	45.271	-23.832
- Collaboratori direttivo e di coord.	22.599	21.678	-921
- Docenti con emissione fattura	3.039	6.512	3.473
- Compensi Amministratori	0	240	240
- Prestazioni Professionali	3.921	3.954	33
- Spese pulizia locali	5.776	3.721	-2.055
- Assicurazioni R.C.	300	300	0
- Collaboratori segreteria	2.882	2.917	35
- Manutenzioni	0	395	395
ARROTONDAMENTI	0	-1	-1
TOTALE	108.120	85.837	-22.283
Imposte, Tasse e Contributi:			
- IRAP	6.196	2.072	-2.312
- INPS Ente	15.402	10.153	-629
ARROTONDAMENTI	-1	0	1
TOTALE	21.597	12.225	-9.372
Ammortamenti:			
- Amm.to attrezzature acq. 2013	0	783	783
ARROTONDAMENTI	0	0	0
TOTALE	0	783	783
TOTALE COSTI DELLA GESTIONE	130.382	100.128	-30.254

RISULTATO GESTIONE OPERATIVA	-33.242	30.837	64.079
-------------------------------------	----------------	---------------	---------------

D) PROVENTI ED ONERI FINANZIARI


- Interessi Attivi c.c. banca Italia	30	7	-23
ARROTONDAMENTI	0	0	0
TOTALE PROVENTI E ONERI FIN.	30	7	-23

ISTITUZIONE COMUNALE
SCUOLA CIVICA DI MUSICA
ORISTANO

E) PROVENTI ED ONERI STRAORDINARI

Proventi:			
- Sopravvenienze Attive	1	0	-1
Oneri:			
- Insussistenze dell'attivo	7.129	27	-7.102
ARROTONDAMENTI	0	0	0
DIFFERENZA PROVENTI /ONERI	-7.128	-27	-7.103
RISULTATO ECONOMICO	-43.340	30.817	71.157

Oristano, 26/03/2015

F.to il Direttore


ISTITUZIONE COMUNALE
SCUOLA CIVICA DI MUSICA
ORISTANO

ISTITUZIONE COMUNALE SCUOLA CIVICA DI MUSICA DI ORISTANO

RELAZIONE AL RENDICONTO DELLA GESTIONE AL 31/12/2014

PREMESSA

I prospetti di cui si compone il Bilancio sono:

1. Il Conto del Bilancio;
2. Il Conto Economico;
3. Il Conto del Patrimonio;
4. Nota Integrativa

Tutti i prospetti sono stati predisposti secondo gli schemi previsti per gli Enti Pubblici locali.

Il Conto del Bilancio è suddiviso in due parti, una relativa alle Entrate, l'altra relativa alle spese. Allo stesso vengono allegati vari prospetti riportanti il quadro riassuntivo della gestione di competenza e finanziaria, il risultato della gestione e il dettaglio delle spese e delle entrate di competenza.

ISTITUZIONE COMUNALE
SCUOLA CIVICA DI MUSICA
ORISTANO



CONTO DI BILANCIO / CONTO ECONOMICO

Entrate:

- ◆ **Contributi Funzionamento Scuola Civica – Trattasi del contributo deliberato dalla R.A.S. al Comune di Oristano per il funzionamento della Scuola Civica di Musica.**

Le Entrate complessivamente accertate ammontano a Euro 50.915,59

DETTAGLIO DELLA VOCE

ACCERTAMENTI			RISCOSSIONI			RESIDUI DA RIPORTARE		
Residui	Competenza	TOTALE	Residui	Competenza	TOTALE	Residui	Competenza	TOTALE
7.257,58	43.658,01	50.915,59	0,00	29.829,01	29.829,01	7.257,58	13.829,00	21.086,58

- ◆ **Contributi Funzionamento Scuola Civica – Comune di Oristano – Trattasi del contributo imposto dalla R.A.S. a carico del Comune di Oristano per il funzionamento della scuola civica di musica.**

Le entrate complessivamente accertate ammontano a Euro 20.000,00

DETTAGLIO DELLA VOCE

ACCERTAMENTI			RISCOSSIONI			RESIDUI DA RIPORTARE		
Residui	Competenza	TOTALE	Residui	Competenza	TOTALE	Residui	Competenza	TOTALE
9.071,97	10.928,03	20.000,00	9.071,97	10.928,03	20.000,00	0,00	0,00	0,00

- ◆ **Contributi Straordinario Scuola Civica – Comune di Oristano – Trattasi del contributo deliberato dal Comune di Oristano in seguito alla cancellazione, da parte della R.A.S., del contributo pre l'Anno Accademico 2014/2015.**

Le entrate complessivamente accertate ammontano a Euro 20.914,50

DETTAGLIO DELLA VOCE

ACCERTAMENTI			RISCOSSIONI			RESIDUI DA RIPORTARE		
Residui	Competenza	TOTALE	Residui	Competenza	TOTALE	Residui	Competenza	TOTALE
0,00	20.914,50	20.914,50	0,00	0,00	0,00	0,00	20.914,50	20.914,50

- ◆ **Contributi Intercomunale – Comune di Nurachi** – Trattasi del contributo dovuto dal Comune di Nurachi a seguito della convenzione stipulata con l'Istituzione per i corsi didattici relativi gli A.A. 2013/2014 e 2014/2015

Le entrate complessivamente accertate ammontano a Euro 8.000,00

DETTAGLIO DELLA VOCE

ACCERTAMENTI			RISCOSSIONI			RESIDUI DA RIPORTARE		
Residui	Competenza	TOTALE	Residui	Competenza	TOTALE	Residui	Competenza	TOTALE
0,00	8.000,00	8.000,00	0,00	8.000,00	8.000,00	0,00	0,00	0,00

- ◆ **Contribuzione Utenza** – Tale voce corrisponde alle quote dovute Una Tantum dagli allievi all'atto dell'iscrizione, nonché alle rette che gli stessi allievi corrispondono mensilmente

Le entrate complessivamente accertate ammontano a Euro 49.205,00.

DETTAGLIO DELLA VOCE

ACCERTAMENTI			RISCOSSIONI			RESIDUI DA RIPORTARE		
Residui	Competenza	TOTALE	Residui	Competenza	TOTALE	Residui	Competenza	TOTALE
5.225,00	43.980,00	49.205,00	5.225,00	41.020,00	46.245,00	0,00	2.960,00	2.960,00

- ◆ **Interessi Attivi** – Tale voce corrisponde agli interessi maturati sul conto corrente intestato all'Istituzione e tenuto presso il Banco di Sardegna Spa – Tesoriere della stessa Istituzione.

Le entrate complessivamente accertate ammontano a Euro 37,35.

DETTAGLIO DELLA VOCE

ACCERTAMENTI			RISCOSSIONI			RESIDUI DA RIPORTARE		
Residui	Competenza	TOTALE	Residui	Competenza	TOTALE	Residui	Competenza	TOTALE
30,40	6,95	37,35	30,40	0,00	30,40	0,00	6,95	6,95

- ◆ **Recupero somme corrisposte a terzi:** – Tale voce si riferisce al credito vantato nei confronti del M° Luigi Puddu di Cagliari. Trattasi di credito accertato dai Revisori dei Conti in fase di approvazione del bilancio consuntivo dell'anno 2001. In tale occasione

infatti il Collegio rilevava una incongruenza tra la somma corrisposta al M° Puddu e la somma allo stesso spettante in relazione alla durata dell'incarico svolto.

Successivamente, con delibera C.S. n. 53 del 3 giugno 2002 – presa d'atto Conto Consuntivo 2001 Scuola Civica di Musica-, veniva incaricato il Direttore della S.C.M. a provvedere al recupero della maggior somma di €. 5.352,76, percepita dal suddetto M° Puddu.

Alla data di chiusura del Consuntivo al 31/12/2014 il contenzioso non è stato definito.

DETTAGLIO DELLA VOCE

ACCERTAMENTI			RISCOSSIONI			RESIDUI DA RIPORTARE		
Residui	Competenza	TOTALE	Residui	Competenza	TOTALE	Residui	Competenza	TOTALE
5.352,76	0,00	5.352,76	0,00	0,00	0,00	5.352,76	0,00	5.352,76

- ◆ **Insussistenze e sopravvenienza attive** – Tale voce corrisponde al credito che l'Istituzione vanta nei confronti della R.A.S. per IRAP versata in eccesso nel corso dell'anno 2013. Tale credito è stato accertato sulla base delle risultanze del modello 770/2014 relativo all'anno d'imposta 2013

DETTAGLIO DELLA VOCE

ACCERTAMENTI			RISCOSSIONI			RESIDUI DA RIPORTARE		
Residui	Competenza	TOTALE	Residui	Competenza	TOTALE	Residui	Competenza	TOTALE
0,00	3.484,00	3.484,00	0,00	928,24	928,24	0,00	2.555,76	2.555,76

- ◆ **Partite di Giro** – Tale voce corrisponde alla quota virtualmente incassata dall'Istituzione, quale sostituto di imposta.

DETTAGLIO DELLA VOCE

Ritenute INPS – collaborazioni CoCoCo

ISTITUZIONE COMUNALE
SCUOLA CIVICA DI MUSICA
ORISTANO

ACCERTAMENTI			RISCOSSIONI			RESIDUI DA RIPORTARE		
Residui	Competenza	TOTALE	Residui	Competenza	TOTALE	Residui	Competenza	TOTALE
0,00	6.664,60	6.664,60	0,00	6.664,60	6.664,60	0,00	0,00	0,00

Ritenute IRPEF

ACCERTAMENTI			RISCOSSIONI			RESIDUI DA RIPORTARE		
Residui	Competenza	TOTALE	Residui	Competenza	TOTALE	Residui	Competenza	TOTALE
0,00	18.371,30	18.371,30	0,00	18.365,70	18.365,70	0,00	5,60	5,60

Ritenute Add. Reg. e Comunale all'IRPEF

ACCERTAMENTI			RISCOSSIONI			RESIDUI DA RIPORTARE		
Residui	Competenza	TOTALE	Residui	Competenza	TOTALE	Residui	Competenza	TOTALE
0,00	744,79	744,79	0,00	744,79	744,79	0,00	0,00	0,00

La voce PARTITE DI GIRO non produce alcun effetto sul conto economico dell'Istituzione e di conseguenza non influisce sul risultato economico gestionale; si contrappone a quella evidenziata nel titolo IV delle spese.

Uscite

- ◆ **Acquisto beni di Consumo** – Tale voce corrisponde alle spese sostenute per l'acquisto di cancelleria e varie

Sono stati impegnati complessivamente Euro 1.282,23.

DETTAGLIO DELLA VOCE

Cancelleria

IMPEGNI			PAGAMENTI			RESIDUI DA RIPORTARE		
Residui	Competenza	TOTALE	Residui	Competenza	TOTALE	Residui	Competenza	TOTALE
0,00	214,52	214,52	0,00	214,52	214,52	0,00	0,00	0,00

Spese Varie Funzionamento

IMPEGNI			PAGAMENTI			RESIDUI DA RIPORTARE		
Residui	Competenza	TOTALE	Residui	Competenza	TOTALE	Residui	Competenza	TOTALE
0,00	1.067,71	1.067,71	0,00	1.067,71	1.067,71	0,00	0,00	0,00

◆ **Prestazioni di Servizio** – Tale voce corrisponde alle spese sostenute per l'acquisto di servizi vari.

Sono stati impegnati complessivamente Euro 110.681,74

DETTAGLIO DELLA VOCE

Spese ricarica cellulare

IMPEGNI			PAGAMENTI			RESIDUI DA RIPORTARE		
Residui	Competenza	TOTALE	Residui	Competenza	TOTALE	Residui	Competenza	TOTALE
0,00	200,00	200,00	0,00	200,00	200,00	0,00	0,00	0,00

Spese Saggi e Manifestazioni Collaterali

IMPEGNI			PAGAMENTI			RESIDUI DA RIPORTARE		
Residui	Competenza	TOTALE	Residui	Competenza	TOTALE	Residui	Competenza	TOTALE
0,00	650,00	650,00	0,00	650,00	650,00	0,00	0,00	0,00

Collaborazioni Occasionali e CoCoCo

IMPEGNI			PAGAMENTI			RESIDUI DA RIPORTARE		
Residui	Competenza	TOTALE	Residui	Competenza	TOTALE	Residui	Competenza	TOTALE
9.791,40	45.271,48	55.062,88	9.791,40	41.928,80	51.720,20	0,00	3.342,68	3.342,68

Collaborazioni personale Direttivo e di Coordinamento

IMPEGNI			PAGAMENTI			RESIDUI DA RIPORTARE		
Residui	Competenza	TOTALE	Residui	Competenza	TOTALE	Residui	Competenza	TOTALE
9.187,98	21.678,29	30.866,27	9.187,98	17.918,21	27.106,19	0,00	3.760,08	3.760,08

Docenze con fattura

IMPEGNI			PAGAMENTI			RESIDUI DA RIPORTARE		
Residui	Competenza	TOTALE	Residui	Competenza	TOTALE	Residui	Competenza	TOTALE
1.946,00	6.511,67	8.457,67	1.946,00	6.151,67	8.097,67	0,00	360,00	360,00

ISTITUZIONE COMUNALE
SCUOLA CIVICA DI MUSICA
CRISTANO



Compensi Amministratori

IMPEGNI			PAGAMENTI			RESIDUI DA RIPORTARE		
Residui	Competenza	TOTALE	Residui	Competenza	TOTALE	Residui	Competenza	TOTALE
0,00	240,00	240,00	0,00	0,00	0,00	0,00	240,00	240,00

Prestazioni Professionali

IMPEGNI			PAGAMENTI			RESIDUI DA RIPORTARE		
Residui	Competenza	TOTALE	Residui	Competenza	TOTALE	Residui	Competenza	TOTALE
1.960,41	3.953,23	5.913,64	1960,41	3.294,35	5.254,76	0,00	658,88	658,88

Spese Pulizia Aule

IMPEGNI			PAGAMENTI			RESIDUI DA RIPORTARE		
Residui	Competenza	TOTALE	Residui	Competenza	TOTALE	Residui	Competenza	TOTALE
1.301,35	3.721,02	5.022,37	1.301,35	3.721,02	5.022,37	0,00	0,00	0,00

Assicurazione R.C. Allievi

IMPEGNI			PAGAMENTI			RESIDUI DA RIPORTARE		
Residui	Competenza	TOTALE	Residui	Competenza	TOTALE	Residui	Competenza	TOTALE
0,00	300,30	300,30	0,00	300,30	300,30	0,00	0,00	0,00


Collaborazione supporto segretaria

IMPEGNI			PAGAMENTI			RESIDUI DA RIPORTARE		
Residui	Competenza	TOTALE	Residui	Competenza	TOTALE	Residui	Competenza	TOTALE
657,00	2.916,61	3.573,61	657,00	2.552,77	3.209,77	0,00	363,84	363,84

Manutenzione attrezzature

IMPEGNI			PAGAMENTI			RESIDUI DA RIPORTARE		
Residui	Competenza	TOTALE	Residui	Competenza	TOTALE	Residui	Competenza	TOTALE
0,00	395,00	395,00	0,00	395,00	395,00	0,00	0,00	0,00

ISTITUZIONE COMUNALE
SCUOLA CIVICA DI MUSICA
ORISTANO



- ◆ **Insussistenze a sopravvenienze** – Trattasi di sanzioni relative al ravvedimento operoso dell'IRPEF

Le spese complessivamente impegnate ammontano a Euro 27,30.

IMPEGNI			PAGAMENTI			RESIDUI DA RIPORTARE		
Residui	Competenza	TOTALE	Residui	Competenza	TOTALE	Residui	Competenza	TOTALE
0,00	27,30	27,30	0,00	27,30	27,30	0,00	0,00	0,00

- ◆ **Imposte, Tasse e contributi** – Tale voce evidenzia il costo sostenuto dall'Istituzione per IRAP e INPS su compensi erogati e/o di competenza dell'anno 2014;

Le spese complessivamente impegnate ammontano a Euro 15.409,07.

DETTAGLIO DELLA VOCE

IRAP

IMPEGNI			PAGAMENTI			RESIDUI DA RIPORTARE		
Residui	Competenza	TOTALE	Residui	Competenza	TOTALE	Residui	Competenza	TOTALE
0,00	2.072,10	2.072,10	0,00	2.072,10	2.072,10	0,00	0,00	0,00

Contributi INPS

IMPEGNI			PAGAMENTI			RESIDUI DA RIPORTARE		
Residui	Competenza	TOTALE	Residui	Competenza	TOTALE	Residui	Competenza	TOTALE
3.183,87	10.153,10	13.336,97	3.183,87	8.470,67	11.654,54	0,00	1.682,43	1.682,43

- ◆ **Spese in Conto Capitale** – Tale voce corrisponde all'impegno assunto dall'Istituzione per l'acquisto di attrezzature varie:

Le spese complessivamente impegnate ammontano a Euro 597,80

ISTITUZIONE COMUNALE
SCUOLA CIVICA DI MUSICA
ORISTANO

DETTAGLIO DELLA VOCE

IMPEGNI			PAGAMENTI			RESIDUI DA RIPORTARE		
Residui	Competenza	TOTALE	Residui	Competenza	TOTALE	Residui	Competenza	TOTALE
0,00	597,80	597,80	0,00	597,80	597,80	0,00	0,00	0,00

Descrizione dei beni:

- Fotocopiatore Ricoh MP 1600L matr. L6886660346 Euro 597,50

TOTALE Euro 597,80

Partite di giro – Tale voce corrisponde all’impegno assunto dall’Istituzione nei confronti dello Stato e dell’INPS, rispettivamente per ritenute fiscali (IRPEF) e previdenziali (INPS gestione separata) trattenute sui compensi erogati nel 2014

DETTAGLIO DELLA VOCE**Ritenute INPS – collaborazioni CoCoCo**

IMPEGNI			PAGAMENTI			RESIDUI DA RIPORTARE		
Residui	Competenza	TOTALE	Residui	Competenza	TOTALE	Residui	Competenza	TOTALE
0,00	6.664,60	6.664,60	0,00	5.823,96	5.823,96	0,00	840,64	840,64

Ritenute IRPEF

IMPEGNI			PAGAMENTI			RESIDUI DA RIPORTARE		
Residui	Competenza	TOTALE	Residui	Competenza	TOTALE	Residui	Competenza	TOTALE
0,00	18.371,30	18.371,30	0,00	13.851,20	13.851,20	0,00	4.520,10	4.520,10

Ritenute Add. Reg. e Com.le all’IRPEF

IMPEGNI			PAGAMENTI			RESIDUI DA RIPORTARE		
Residui	Competenza	TOTALE	Residui	Competenza	TOTALE	Residui	Competenza	TOTALE
0,00	744,79	744,79	0,00	744,79	744,79	0,00	0,00	0,00

La voce PARTITE DI GIRO non produce alcun effetto sul conto economico dell’Istituzione e di conseguenza non influisce sul risultato economico gestionale: si contrappone a quella evidenziata nel titolo VI delle entrate.

ISTITUZIONE COMUNALE
SCUOLA CIVICA DI MUSICA
CRISTANO




La gestione relativa all'esercizio finanziario chiuso al 31/12/2014 viene in riepilogo evidenziata come segue:

→	Avanzo di competenza	Euro	31.001,36
→	Consistenza globale di cassa	Euro	19.847,39
→	Avanzo di Amministrazione	Euro	56.960,89

Oristano, 26/03/2015

F.to Il Direttore



**ISTITUZIONE COMUNALE
SCUOLA CIVICA DI MUSICA
ORISTANO**