

ISTITUZIONE COMUNALE ISTAR

Conto di Bilancio Anno 2012

Riepilogo delle Entrate

Descrizione	residui conservati (3)	stanziamenti definitivi di bilancio Competenza (4)	Totale Accertamenti		Riscossioni		Determinazione dei residui Residui attivi da riportare			Differenze Residui Competenza						
			Gestione Residui (7+10) 5	Gestione Competenza (8+11) 6	Residui (7)	Competenza (8)	Totale (9)	Dai Residui (10)	Dalla Competenza (11)	Totale (12)	Maggiori residui (13) 5-3	Minori residui (14) 3-5	Maggiori Accertamenti (15) 6-4	Minori Accertamenti (16) 4-6		
II - Entrate derivanti da contributi e trasferimenti correnti dello Stato, della Regione e di altri Enti																
202 Contributi e Trasferimenti correnti dalla Regione	50.000,00	50.000,00	50.000,00	50.000,00	50.000,00	50.000,00	0,00	50.000,00	50.000,00	0,00	0,00	0,00	0,00	0,00	0,00	0,00
205 Contributi e trasferimenti correnti altri Enti																
2050001.001 Contributi Funzionamento ISTAR Comune di Oristano	0,00	26.582,60	0,00	26.582,60	26.582,60	26.582,60	0,00	26.582,60	26.582,60	0,00	0,00	0,00	0,00	0,00	0,00	0,00
303 Interessi su anticipazioni e crediti																



[Handwritten signature]

Alc.

Descrizione	residui conservati (3)	stanziamenti definitivi di bilancio Competenza (4)	Totale Accertamenti		Riscossioni		Determinazione dei residui Residui attivi da riportare				Differenze Residui Competenza					
			Gestione Residui (7+10) 5	Gestione Competenza (8+11) 6	Residui (7)	Competenza (8)	Totale (9)	Dai Residui (10)	Dalla Competenza (1)	Totale (12)	Maggiori residui (13) 5-3	Minori residui (14) 3-5	Maggiori Accertamenti (15) 6-4	Minori Accertamenti (16) 4-6		
3030001.001 Interessi Attivi	168,44	104,94	168,44	104,94	168,44	83,32	251,76	0,00	21,62	21,62	0,00	0,00	0,00	0,00	0,00	
VI - Entrate Per Servizi in Conto Terzi																
600 Ritenute Previdenziali e assistenziali																
6000001.001 Ritenute Previdenziali e Assistenziali	51,66	2.803,63	0,00	2.803,63	2.803,63	2.803,63	2.803,63	51,66	0,00	51,66	0,00	0,00	0,00	0,00	0,00	
6000002.001 Ritenute Erariali	100,01	16.478,90	0,00	16.478,90	16.478,90	16.478,90	16.478,90	100,01	0,00	100,01	0,00	0,00	0,00	0,00	0,00	
TOTALI	50.320,11	95.970,07	50.168,44	95.970,07	96.116,89	45.948,45	50.173,29	151,67	50.021,62	50.173,29	0,00	0,00	0,00	0,00	0,00	



ISTITUZIONE COMUNALE ISTAR

Conto di Bilancio Anno 2012


Riepilogo delle Uscite

Descrizione	residui conservati (3)	stanziamenti definitivi di bilancio Competenza (4)	Totale Impegni		Pagamenti			Determinazione dei residui			Differenze					
			Gestione Competenza		Residui (8)	Competenza (9)	Totale (10)	Residui passivi da riportare			Residui					
			Gestione Residui (5)	Totale (6)				Dai Residui (11)	Dalla Competenza (12)	Totale (13)	Totale Insussistenz e (14)	Prescritti (15)	Competenze Economiche (16)			
I - Spese Correnti																
105 Funzioni relative alla cultura e beni culturali																
1050502 - Acquisto Beni di Consumo																
1050502.009 Spese Diverse di funzionamento	0,00	3.835,00	0,00	3.832,44	0,00	3.812,44	3.812,44	0,00	220,00	220,00	0,00	0,00	0,00	0,00	2,56	
1050503 - Prestazioni di Servizio																
1050503.004 Collaboratori occasionali e Co.Co.Co.	980,00	3.800,00	979,74	3.780,91	979,74	2.880,91	3.860,65	0,00	900,00	900,00	-0,26	0,00	0,00	0,00	19,09	




[Handwritten signature]

Descrizione	residui conservati (3)	stanziamenti definitivi di competenza (4)	Totale Impegni		Pagamenti			Determinazione dei residui				Differenza		
			Gestione Residui (5)	Gestione Competenza	Residui (8)	Competenza (9)	Totale (10)	Dai Residui (11)	Dalla Competenza (12)	Totale (13)	Residui		Economie (16)	
											Totale (6)	di cui spese correlate alle entrate (7)		Totale Insussistenze e (14)
1050503.005 Rimborsi e Compensi Direttore	42.958,53	22.000,00	42.917,57	22.000,00	42.917,57	0,00	42.917,57	0,00	22.000,00	22.000,00	-40,96	0,00	0,00	0,00
1050503.007 Compensi Amministratori	270,00	270,00	270,00	270,00	0,00	0,00	0,00	0,00	270,00	270,00	0,00	0,00	0,00	0,00
1050503.008 Prestazioni professionali	4.629,60	4.650,00	4.629,69	4.629,60	4.629,59	4.629,60	9.259,19	4.629,60	0,00	0,00	-0,01	0,00	0,00	20,40
1050503.009 Spese per Convegni, conferenze, seminari, mostre	4.563,90	15.000,00	4.563,90	14.974,62	4.563,90	12.349,91	16.913,81	12.349,91	0,00	2.624,71	0,00	0,00	0,00	25,38
1050503.015 Spese tipografica e stampa editoria attività istituzionale	24.440,00	0,00	24.000,00	0,00	24.000,00	0,00	24.000,00	0,00	0,00	0,00	-440,00	0,00	0,00	0,00
1050503.016 Acquisto Libri e Pubblicazioni	21.500,00	1.600,00	21.499,50	1.579,64	21.499,50	0,00	21.499,50	0,00	1.579,64	1.579,64	-0,50	0,00	0,00	20,36
1050503.017 Insussistenze	0,00	7,00	0,00	6,28	0,00	6,28	6,28	6,28	0,00	0,00	0,00	0,00	0,00	0,72
1050503.018 - Servizi Contenuti WEB	0,00	14.586,50	0,00	14.586,50	0,00	937,50	937,50	937,50	0,00	13.649,00	0,00	0,00	0,00	0,00
1050506.001 Commissioni trimestrali Tesoriere	0,00	18,00	0,00	8,65	0,00	8,65	8,65	8,65	0,00	0,00	0,00	0,00	0,00	9,35



[Handwritten signature]


Descrizione	residui conservati (3)	stanziamenti definitivi di bilancio Competenza (4)	Totale Impegni		Pagamenti			Determinazione dei residui			Differenze							
			Gestione Competenza		Residui (8)	Competenza (9)	Totale (10)	Residui passivi da riportare			Residui		Economie (16)					
			Gestione Residui (5)	Totale (6)				di cui spese correlate alle entrate (7)	Dal Residui (11)	Dalla Competenza (12)	Totale (13)	Totale Insussistenze (14)		Prescritti (15)				
1050507 - Imposte e Tasse																		
1050507.001 IRAP	0,00	4.800,00	0,00	4.719,52	0,00	4.060,43	4.060,43	0,00	659,39	659,39	0,00	0,00	0,00	0,00	0,00	80,16		
1050507.002 INPS su Co.Co.Co.	5.000,97	3.182,60	2.433,44	3.173,82	2.433,44	3.059,24	5.492,68	0,00	114,58	114,58	0,00	-2.567,63	0,00	0,00	0,00	8,76		
1050507.004 - Debiti per IVA	0,00	2.795,21	0,00	2.795,21	0,00	2.795,21	2.795,21	0,00	0,00	0,00	0,00	0,00	0,00	0,00	0,00	0,00		
II - Spese in conto Capitale																		
205 Acquisto Beni Strumentali																		
2050505 - Acquisto Beni Strumentali																		
2050505.003 Attrezzatura Varia	2.972,86	249,70	2.972,86	157,30	2.972,86	157,30	3.130,16	0,00	0,00	0,00	0,00	0,00	0,00	0,00	0,00	92,40		
IV - Spese Per Servizi in Conto Terzi																		



[Handwritten signature]

[Handwritten initials]

Descrizione	residui conservati (3)	stanziamenti definitivi di bilancio Competenza (4)	Totale Impegni		Pagamenti			Determinazione dei residui			Differenze						
			Gestione Residui (5)	Gestione Competenza Totale (6) di cui spese correlate alle entrate (7)	Residui (8)	Competenza (9)	Totale (10)	Residui passivi da riportare			Residui		Competenze				
								Dai Residui (11)	Dalla Competenza (12)	Totale (13)	Totale Insussistenze (14)	Prescritti (15)	Economie (16)				
400 Ritenute Previdenziali e assistenziali																	
4000002 - Ritenute Erariali																	
4000002.001 Ritenute Erariali	137,50	16.478,90	137,50	16.478,90	137,50	14.315,61	14.453,11	0,00	2.163,29	2.163,29	0,00	0,00	0,00	0,00	0,00	0,00	0,00
4000003 - Ritenute Assistenziali																	
4000001.001 Ritenute Previdenziali e Assistenziali	0,00	2.803,63	0,00	2.803,63	0,00	2.746,34	2.746,34	0,00	57,29	57,29	0,00	0,00	0,00	0,00	0,00	0,00	0,00
TOTALI	107.453,36	96.076,54	104.404,10	95.797,32	104.134,10	51.559,42	155.693,52	270,00	44.237,90	44.507,90	-3.049,26	0,00	0,00	0,00	0,00	279,22	



[Handwritten signature]

ISTITUZIONE COMUNALE I.ST.AR. - ORISTANO
 Conto Economico al 31/12/2012

	IMPORTI PARZIALI	IMPORTI TOTALI	IMPORTI COMPLESSIVI
A) <u>PROVENTI DELLA GESTIONE</u>			
1) Proventi tributari	76.582,60		
2) Proventi da trasferimenti			
3) Proventi da servizi pubblici			
4) Proventi da gestione patrimoniale			
5) Proventi diversi	0,00		
6) Proventi da concessioni di edificare			
7) Incrementi di immobilizzazioni per lavori interni			
8) Variazioni nelle rimanenze di prodotti in corso di lavorazione, etc. (+/-)			
Totale proventi della gestione (A)		76.582,60	76.582,60
B) <u>COSTI DELLA GESTIONE</u>			
9) Personale	3.832,44		
10) Acquisto di materie prime e/o beni di consumo			
11) Variazioni nelle rimanenze di materie prime e/o beni di consumo (+/-)			
12) Prestazioni di servizi	61.836,20		
13) Godimento beni di terzi			
14) Trasferimenti			
15) Imposte e tasse	10.688,85		
16) Quote di ammortamento d'esercizio			
Totale costi di gestione (B)		76.357,49	76.357,49
RISULTATO DELLA GESTIONE (A-B)		225,11	225,11
C) <u>PROVENTI E ONERI DA AZIENDE SPECIALI E PARTECIPATE</u>			
17) Utili			
18) Interessi su capitale di dotazione			
19) Trasferimenti ad aziende speciali e partecipate			
Totale (C) (17 + 18 - 19)		0,00	0,00
RISULTATO DELLA GESTIONE OPERATIVA (A - B +/- C)		225,11	225,11
D) <u>PROVENTI ED ONERI FINANZIARI</u>			
20) Interessi attivi	104,94		
21) Interessi passivi:			
- su mutui e prestiti			
- su obbligazioni			
- su anticipazioni			
- per altre cause			
Totale (D) (20 - 21)		104,94	104,94
E) <u>PROVENTI ED ONERI STRAORDINARI</u>			
Proventi			
22) Insussistenze del passivo	3.049,26		
23) Sopravvivenze attive			
24) Plusvalenze patrimoniali			
Totale proventi (e. 1) (22 + 23 + 24)		3.049,26	3.049,26
Oneri			
25) Insussistenze dell'attivo	0,00		




[Handwritten signature]


9/2

26) Minusvalenze patrimoniali				
27) Accantonamento per svalutazione crediti				
28) Oneri straordinari				
Totale oneri (e. 2) (25 + 26 + 27 + 28)			0,00	0,00
Totale (E) (e. 1 - e. 2)			3.049,26	3.049,26
RISULTATO ECONOMICO DELL'ESERCIZIO (A - B +/- C +/- D +/- E)			3.379,31	3.379,31

Oristano, 05/03/2013




Il Direttore
Prof. Giampaolo Mele



ISTITUZIONE COMUNALE I.S.T.AR. - ORISTANO
CONTO DEL PATRIMONIO (ATTIVO) al 31/12/2012

A) IMMOBILIZZAZIONI	IMPORTE PARZIALI	VARIAZIONI DA FINANZIARIO		VARIAZIONI DA ALTRE CAUSE	CONSISTENZA FINALE
		+	-		
I) IMMOBILIZZAZIONI IMMATERIALI					
1) Costi pluriennali capitalizzati (relativo fondo di ammortamento in detrazione)		0,00			580,00
Totale		0,00			580,00
II) IMMOBILIZZAZIONI MATERIALI					
1) Beni demaniali (relativo fondo di ammortamento in detrazione)					
2) Terreni (patrimonio indisponibile)					
3) Terreni (patrimonio disponibile)					
4) Fabbricati (patrimonio indisponibile) (relativo fondo di ammortamento in detrazione)					
5) Fabbricati (patrimonio disponibile) (relativo fondo di ammortamento in detrazione)					
6) Macchinari, attrezzature e impianti (relativo fondo di ammortamento in detrazione)					
7) Attrezzature e sistemi informatici (relativo fondo di ammortamento in detrazione)		157,30			9.891,84
8) Automezzi e motomezzi (relativo fondo di ammortamento in detrazione)					
9) Mobili e macchine d'ufficio (relativo fondo di ammortamento in detrazione)					
10) Universalità di beni (patrimonio indisponibile) (relativo fondo di ammortamento in detrazione)					
11) Universalità di beni (patrimonio disponibile) (relativo fondo di ammortamento in detrazione)					
12) Diritti reali su beni di terzi (relativo fondo di ammortamento in detrazione)					
13) Immobilizzazioni in corso					
Totale		157,30		0,00	9.891,84




[Handwritten signature]

3/1

176

III) <u>IMMOBILIZZAZIONI FINANZIARIE</u> 1) Partecipazioni in: a) Imprese controllate b) Imprese collegate c) Altre imprese 2) Crediti verso: a) Imprese controllate b) Imprese collegate c) Altre imprese 3) Titoli (investimenti a medio e lungo termine) 4) Crediti di dubbia esigibilità (detratto il fondo svalutazione crediti) 5) Crediti per depositi cauzionali Totale	0,00					0,00	
	10.314,54	157,30	0,00			10.471,84	
TOTALE IMMOBILIZZAZIONI							
B) <u>ATTIVO CIRCOLANTE</u> I) RIMANENZE Totale II) <u>CREDITI</u> 1) Verso contribuenti 2) Verso enti del set pubblico allargato a) Stato b) Regione c) ANI 3) Verso debitori diversi a) verso utenti di servizi pubblici b) verso utenti di beni patrimoniali c) verso altri d) da alienazioni patrimoniali e) per somme corrisposte c/crediti 4) Crediti per IVA 5) Per depositi a) banche b) Cassa Depositi e Prestiti Totale	0,00					0,00	
	50.000,00	50.000,00	50.000,00	50.000,00	50.000,00	50.000,00	
0,00	26.582,60	26.582,60	26.582,60	26.582,60	26.582,60	0,00	
151,67	19.282,53	19.282,53	19.282,53	19.282,53	19.282,53	151,67	
50.151,67	95.865,13	95.865,13	95.865,13	95.865,13	95.865,13	50.151,67	



[Handwritten signature]

3/3


III) ATTIVITA' FINANZIARIE CHE NON COSTITUISCONO IMMOBILIZZI									
1) Titoli	0,00								
Totale									
IV) DISPONIBILITA' LIQUIDE									
1) Fondo di cassa	79.695,69	96.116,89	155.693,52					20.119,06	
2) Depositi bancari	79.695,69	96.116,89	155.693,52					20.119,06	
Totale									
TOTALE ATTIVO CIRCOLANTE	129.847,36	191.992,02	251.588,85					70.270,73	
C) RATEE RISCOINTI									
I) Ratei attivi	168,44	21,62	168,44					21,62	
II) Riscotti attivi							0,00		
TOTALE RATEI RISCOINTI	168,44	21,62	168,44					21,62	
TOTALE DELL'ATTIVO (A + B + C)	140.330,34	192.160,94	251.727,09					80.764,19	
CONTI D'ORDINE									
D) OPERE DA REALIZZARE									
E) BENI CONFERITI IN AZIENDE SPECIALI									
F) BENI DI TERZI									
TOTALE CONTI D'ORDINE									



[Handwritten signature]

CONTO DEL PATRIMONIO (PASSIVO) al 31/12/2012

	IMPORTI PARZIALI	CONSISTENZA INIZIALE	VARIAZIONI DA C/FINANZIARIO		VARIAZIONI DA ALTRE CAUSE	CONSISTENZA FINALE
			+	-		
A) PATRIMONIO NETTO						
I) Netto patrimoniale		32.876,98	3.379,31	0,00		36.256,29
II) Netto da beni demaniali						
TOTALE PATRIMONIO NETTO		32.876,98	3.379,31	0,00		36.256,29
B) CONFERIMENTI						
I) Conferimenti da trasferimenti in c/capitale						
II) Conferimenti da concessioni di edificare		0,00	0,00	0,00		0,00
TOTALE CONFERIMENTI		0,00	0,00	0,00		0,00
C) DEBITI						
I) <u>Debiti di finanziamento</u>						
1) per finanziamenti a breve termine						
2) per mutui e prestiti						
3) per prestiti obbligazionari						
4) per debiti pluriennali		107.315,88	76.514,79	138.494,07	0,00	42.287,32
II) <u>Debiti di funzionamento</u>						
III) <u>Debiti per IVA</u>						
IV) <u>Debiti per anticipazione di cassa</u>		137,50	19.282,63	17.199,45	0,00	2.220,56
V) <u>Debiti per somme anticipate da terzi</u>						
VI) <u>Debiti verso:</u>						
1) imprese controllate						
2) imprese collegate						
3) altri (aziende speciali, consorzi, istituzioni)						
TOTALE DEBITI		107.453,38	95.797,32	155.693,52		44.507,80
D) RATEI E RISCONTI						
I) Ratei passivi						
II) Risconti passivi		0,00	0,00	0,00		0,00
TOTALE RATEI E RISCONTI		0,00	0,00	0,00		0,00
TOTALE DEL PASSIVO (A+B+C+D)		140.330,34	98.176,63	155.693,52		80.764,18




GAH

3/4

3/3

CONTI D'ORDINE									
E) IMPEGNI OPERE DA REALIZZARE									
F) CONFERIMENTI IN AZIENDE SPECIALI									
G) BENI DI TERZI									
TOTALE CONTI D'ORDINE									

Oristano, 05/03/2013



[Handwritten signature]