



BILANCIO PLURIENNALE 2012 - 2014

COMUNE DI ORISTANO

ENTRATE

RISORSE		Accertamenti ultimo esercizio chiuso	Previsioni definitive esercizio in corso	PREVISIONI DEL BILANCIO PLURIENNALE				Annotazioni
				2012	2013	2014	TOTALE	
1	2	3	4	5	6	7	8	9
Avanzo di Amministrazione		0,00	1.266.045,51	384.588,00	0,00	0,00	384.588,00	
Di cui:								
AVANZO DI AMM. LIBERO SPESE CORRENTI		0,00	0,00	0,00	0,00	0,00	0,00	
AVANZO DI AMM. LIBERO SPESE IN CONTO CAPITALE		0,00	0,00	0,00	0,00	0,00	0,00	
AVANZO DI AMM. VINCOLATO SPESE CORRENTI		0,00	482.445,91	370.224,00	0,00	0,00	370.224,00	
AVANZO DI AMM. VINCOLATO SPESE IN CONTO CAPITALE		0,00	783.599,60	14.364,00	0,00	0,00	14.364,00	
Titolo 1 Entrate tributarie								
Categoria 01.01 Imposte								
Risorsa 0010								
Risorse provenienti da Imposte diverse		1.002.564,76	1.043.207,00	1.070.000,00	1.070.000,00	1.070.000,00	3.210.000,00	
Risorsa 0020								
Risorse provenienti da I.C.I.		4.000.000,00	4.500.000,00	0,00	0,00	0,00	0,00	
Risorsa 0025								
RISORSE PROVENIENTI DA IMU		0,00	0,00	7.000.000,00	7.000.000,00	7.000.000,00	21.000.000,00	
Risorsa 0030								
Risorse provenienti da Addizionale IRPEF		1.665.487,00	1.700.000,00	1.700.000,00	2.000.000,00	2.000.000,00	5.700.000,00	
Totale Categoria 01.01		6.668.051,76	7.243.207,00	9.770.000,00	10.070.000,00	10.070.000,00	29.910.000,00	



BILANCIO PLURIENNALE 2012 - 2014

COMUNE DI ORISTANO

ENTRATE

RISORSE		Accertamenti ultimo esercizio chiuso	Previsioni definitive esercizio in corso	PREVISIONI DEL BILANCIO PLURIENNALE				Annotazioni
				2012	2013	2014	TOTALE	
1	2	3	4	5	6	7	8	9
Categoria 01 . 02 Tasse								
Risorsa 0010								
Risorse provenienti dalla tassa smaltimento risiuti solidi urbani		5.460.169,32	5.727.090,00	5.840.000,00	5.970.000,00	5.970.000,00	17.780.000,00	
Risorsa 0015								
Risorse provenienti da Tasse diverse		5.142,63	2.000,00	2.190,20	2.190,20	2.190,20	6.570,60	
Risorsa 0040								
Risorse da occupazione spazi e aree pubbliche								
Totale Categoria 01 . 02		5.465.311,95	5.729.090,00	5.842.190,20	5.972.190,20	5.972.190,20	17.786.570,60	
Categoria 01 . 03 Tributi speciale ed altre entrate tributarie proprie								
Risorsa 0010								
Risorse provenienti dalla tassa su acque reflue e depurazione		0,00	0,00	0,00	0,00	0,00	0,00	
Risorsa 0015								
Risorse provenienti da altre entrate tributarie		11.143,02	21.000,00	21.000,00	21.000,00	21.000,00	63.000,00	
Totale Categoria 01 . 03		11.143,02	21.000,00	21.000,00	21.000,00	21.000,00	63.000,00	
Totale Titolo 1		12.144.506,73	12.993.297,00	15.633.190,20	16.063.190,20	16.063.190,20	47.759.570,60	



BILANCIO PLURIENNALE 2012 - 2014

COMUNE DI ORISTANO

ENTRATE

RISORSE	Accertamenti ultimo esercizio chiuso	Previsioni definitive esercizio in corso	PREVISIONI DEL BILANCIO PLURIENNALE				Annotazion	
			2012	2013	2014	TOTALE		
1	2	3	4	5	6	7	8	9

Titolo 2 Entrate derivanti da contributi e trasferimenti correnti dello Stato, della regione e di altri

Categoria 02.01 Contributi e trasferimenti correnti dallo Stato

Risorsa 0010

Risorse dallo Stato per Servizio Uffici Giudiziari 738.239,21 745.350,00 745.350,00 745.350,00 745.350,00 2.236.050,00

Risorsa 0015

Risorse dallo Stato destinate a Servizi indistinti 7.099.245,84 6.544.607,50 3.309.265,94 3.232.759,27 3.232.759,27 9.774.784,48

Risorsa 0020

Risorse dallo Stato per sviluppo investimenti 610.370,63 608.233,85 608.233,85 608.233,85 608.233,85 1.824.701,55

Risorsa 0025

RISORSE DA STATO FINALIZZATE A INTERVENTI SPECIFICI 204.329,38 152.237,58 63.494,00 63.494,00 63.494,00 190.482,00

Totale Categoria 02.01 8.652.185,06 8.050.428,93 4.726.343,79 4.649.837,12 4.649.837,12 14.026.018,03

Categoria 02.02 Contributi e trasferimenti correnti dalla regione

Risorsa 0010

Risorse dalla Regione per Servizi indistinti 3.716.901,20 3.925.191,66 3.863.034,14 3.859.008,14 3.696.258,14 11.418.300,42

Risorsa 0015

Risorse provenienti dalla Regione ai sensi L.R. 25/93 per Funzione 10 - Settore Sociale 0,00 378.000,00 12.000,00 12.000,00 12.000,00 36.000,00

Risorsa 0016

Altre Risorse provenienti dalla Regione per Funzione 10 - Settore Sociale 2.629.914,80 2.155.320,44 2.078.181,00 2.066.496,00 2.066.496,00 6.211.173,00

Risorsa 0020

Risorse provenienti dalla Regione per Funzione 04 - Istruzione Pubblica 145.904,68 142.323,60 0,00 0,00 0,00 0,00



BILANCIO PLURIENNALE 2012 - 2014

COMUNE DI ORISTANO

ENTRATE

RISORSE		Accertamenti ultimo esercizio chiuso	Previsioni definitive esercizio in corso	PREVISIONI DEL BILANCIO PLURIENNALE				Annotazioni
				2012	2013	2014	TOTALE	
1	2	3	4	5	6	7	8	9
Risorsa	0025							
Risorse provenienti dalla Regione per Funzione 05 - Cultura e Beni Culturali		674.225,56	552.193,83	472.991,11	472.991,11	472.991,11	1.418.973,33	
Risorsa	0035							
Risorse provenienti dalla Regione per progetti com.li finalizzati all'occupazione		286.384,47	285.043,48	285.043,48	285.043,48	285.043,48	855.130,44	
Risorsa	0040							
Risorse provenienti dalla Regione per Funzione 07- Turismo e Spettacoli		80.000,00	90.000,00	30.000,00	30.000,00	30.000,00	90.000,00	
Risorsa	0045							
Risorse provenienti dalla Regione per Servizio Trasporto Pubblico Urbano		0,00	0,00	0,00	0,00	0,00	0,00	
Risorsa	0050							
Risorse provenienti dalla Regione per Funzione 08 - Servizi 'Viabilita' e Illuminazione		0,00	0,00	0,00	0,00	0,00	0,00	
Risorsa	0055							
Risorse provenienti dalla Regione per Funzione 09 - Gestione del Territorio e dell'Ambiente		0,00	11.614,00	100.953,33	15.433,33	15.433,33	131.819,99	
Risorsa	0060							
Risorse provenienti dalla Regione per funzione 11- sviluppo economico		4.570,00	17.820,00	28.500,00	0,00	0,00	28.500,00	
Totale Categoria 02 . 02		7.537.900,71	7.557.507,01	6.870.703,06	6.740.972,06	6.578.222,06	20.189.897,18	
Categoria 02 . 03 Contributi e trasferimenti dalla regione per funzioni delegate								
Risorsa	0020							
Risorse provenienti dalla Regione per funzioni delegate settore sociale		4.412.679,88	4.547.500,15	4.550.975,47	4.550.975,47	4.550.975,47	13.652.926,41	



BILANCIO PLURIENNALE 2012 - 2014

COMUNE DI ORISTANO

ENTRATE

RISORSE		Accertamenti ultimo esercizio chiuso	Previsioni definitive esercizio in corso	PREVISIONI DEL BILANCIO PLURIENNALE				Annotazioni
				2012	2013	2014	TOTALE	
1	2	3	4	5	6	7	8	9
Risorsa	0025							
risorse provenienti dalla regione per funzioni delegate servizi diritto allo studio		924.479,01	831.583,28	905.713,08	905.713,08	905.713,08	2.717.139,24	
Risorsa	0030							
risorse provenienti dalla Regione per funzioni delegate servizi sviluppo sport		40.000,00	40.000,00	40.000,00	40.000,00	40.000,00	120.000,00	
Totale Categoria	02. 03	5.377.158,89	5.419.083,43	5.496.688,55	5.496.688,55	5.496.688,55	16.490.065,65	
Categoria	02 . 04 Contributi e trasferimenti da parte di organismi comunitari e internazionali							
Risorsa	0005							
RISORSE PER CONTRIBUTI COMUNITARI		711,41	34.892,00	1.200,00	1.200,00	1.200,00	3.600,00	
Totale Categoria	02. 04	711,41	34.892,00	1.200,00	1.200,00	1.200,00	3.600,00	
Categoria	02 . 05 Contributi e trasferimenti correnti da altri enti del setto_re pubblico							
Risorsa	0010							
Risorse provenienti dalla Provincia per Pulizia Spiaggia e Zone adiacenti		0,00	0,00	0,00	0,00	0,00	0,00	
Risorsa	0011							
RISORSE PROVENIENTI DALLA PROVINCIA PER SERVIZI GENERALI		0,00	3.000,00	0,00	0,00	0,00	0,00	
Risorsa	0012							
Risorse provenienti dalla Provincia per Funz. 05 - Cultura e beni culturali		0,00	0,00	0,00	0,00	0,00	0,00	
Risorsa	0013							
RISORSE PROVENIENTI DALLA PROVINCIA PER INTERVENTI SETTORE SOCIALE		128.294,69	279.452,39	238.695,19	237.195,19	237.195,19	713.085,57	



BILANCIO PLURIENNALE 2012 - 2014

COMUNE DI ORISTANO

ENTRATE

RISORSE		Accertamenti ultimo esercizio chiuso	Previsioni definitive esercizio in corso	PREVISIONI DEL BILANCIO PLURIENNALE				Annotazion
				2012	2013	2014	TOTALE	
1	2	3	4	5	6	7	8	9
Risorsa	0014							
	Risorse provenienti dalla Provincia per funz. 07 - Turismo	40.158,00	17.043,00	0,00	0,00	0,00	0,00	
Risorsa	0015							
	Risorse dalla Provincia per funzione 11	5.000,00	14.000,00	4.000,00	0,00	0,00	4.000,00	
Risorsa	0016							
	RISORSE PROVENIENTI DALLA PROVINCIA PER SETTORE SPORTIVO	0,00	8.272,00	0,00	0,00	0,00	0,00	
Risorsa	0020							
	Risorse provenienti da Altri Enti	355.134,25	234.086,79	100.000,00	99.000,00	99.000,00	298.000,00	
Totale Categoria	02. 05	528.586,94	555.854,18	342.695,19	336.195,19	336.195,19	1.015.085,57	
Totale Titolo	2	22.096.543,01	21.617.765,55	17.437.630,59	17.224.892,92	17.062.142,92	51.724.666,43	



BILANCIO PLURIENNALE 2012 - 2014

COMUNE DI ORISTANO

ENTRATE

RISORSE		Accertamenti ultimo esercizio chiuso	Previsioni definitive esercizio in corso	PREVISIONI DEL BILANCIO PLURIENNALE				Annotazioni
				2012	2013	2014	TOTALE	
1	2	3	4	5	6	7	8	9

Titolo 3 Entrate extratributarie

Categoria 03.01 Proventi dei servizi pubblici

Risorsa 0005

Risorse provenienti da altri Proventi Servizi Pubblici 134.826,22 118.000,00 146.000,00 206.000,00 206.000,00 558.000,00

Risorsa 0010

Risorse provenienti da Diritti di Segreteria e Rogito vincolati 40.212,62 45.000,00 45.000,00 65.000,00 65.000,00 175.000,00

Risorsa 0015

Risorse provenienti da Diritti Stato Civile vincolati 0,00 0,00 0,00 0,00 0,00 0,00

Risorsa 0020

Risorse provenienti da Sanzioni Violazione Codice della Strada 1.194.254,50 958.274,03 540.000,00 540.000,00 540.000,00 1.620.000,00

Risorsa 0025

Risorse provenienti da Servizio Mense Scolastiche 102.870,47 80.000,00 86.350,00 86.350,00 86.350,00 259.050,00

Risorsa 0030

Risorse provenienti dal Servizio Asili Nido Comunali 173.468,04 168.000,00 168.000,00 168.000,00 168.000,00 504.000,00

Risorsa 0035

Risorse provenienti da Proveni Acquedotto 135.932,16 135.932,16 135.932,16 135.932,16 135.932,16 407.796,48

Risorsa 0040

Risorse provenienti da proventi Mercati 96.386,67 99.845,00 55.000,00 55.000,00 55.000,00 165.000,00

Risorsa 0045

Risorse provenienti da Proventi Mattatoio 0,00 0,00 0,00 0,00 0,00 0,00



BILANCIO PLURIENNALE 2012 - 2014

COMUNE DI ORISTANO

ENTRATE

RISORSE		Accertamenti ultimo esercizio chiuso	Previsioni definitive esercizio in corso	PREVISIONI DEL BILANCIO PLURIENNALE				Annotazioni
				2012	2013	2014	TOTALE	
1	2	3	4	5	6	7	8	9
Risorsa	0050							
PROVENTI OSTELLO DELLA GIOVENTU' (servizio rilevante ai fini iva)		0,00	0,00	0,00	0,00	0,00	0,00	
Risorsa	0055							
Risorse provenienti da Proventi Parcheggi		117.720,35	120.000,00	120.000,00	150.000,00	150.000,00	420.000,00	
Risorsa	0060							
Risorse provenienti da Proventi servizio Trasporto Pubblico Urbano		0,00	0,00	0,00	0,00	0,00	0,00	
Risorsa	0065							
Risorse provenienti da Utilizzo Impianti Sportivi		327,50	0,00	10.000,00	10.000,00	10.000,00	30.000,00	
Totale Categoria 03. 01		1.995.998,53	1.725.051,19	1.306.282,16	1.416.282,16	1.416.282,16	4.138.846,48	
Categoria	03. 02	Proventi dei beni dell'ente						
Risorsa	0010							
Risorse provenienti da Proventi Beni dell'Ente		392.497,78	495.658,00	1.150.000,00	1.120.000,00	1.170.000,00	3.440.000,00	
Totale Categoria 03. 02		392.497,78	495.658,00	1.150.000,00	1.120.000,00	1.170.000,00	3.440.000,00	
Categoria	03. 03	Interessi su anticipazioni e crediti						
Risorsa	0010							
Risorse provenienti da Interessi su Anticipazioni e Crediti		33.562,85	26.000,00	42.000,00	42.000,00	42.000,00	126.000,00	
Totale Categoria 03. 03		33.562,85	26.000,00	42.000,00	42.000,00	42.000,00	126.000,00	



BILANCIO PLURIENNALE 2012 - 2014

COMUNE DI ORISTANO

ENTRATE

RISORSE	Accertamenti ultimo esercizio chiuso	Previsioni definitive esercizio in corso	PREVISIONI DEL BILANCIO PLURIENNALE				Annotazioni	
			2012	2013	2014	TOTALE		
1	2	3	4	5	6	7	8	9
Categoria 03 . 04 Utili netti delle aziende speciali e partecipate, dividendi di societa'								
Risorsa	0010							
Utili netti delle aziende speciali e partecipate, dividendi di societa'		0,00	0,00	0,00	0,00	0,00	0,00	
Totale Categoria	03 . 04	0,00	0,00	0,00	0,00	0,00	0,00	
Categoria 03 . 05 Proventi diversi								
Risorsa	0005							
Risorse provenienti da altri Proventi Diversi		1.007.258,87	2.056.893,03	833.538,72	506.351,39	536.348,36	1.876.238,47	
Risorsa	0009							
Risorse provenienti da Restituzione Fondi dall'Economia		0,00	0,00	0,00	0,00	0,00	0,00	
Risorsa	0010							
Risorse provenienti da Restituzione Fondi Funzionari Delegati Funzioni Settore Sociale		0,00	0,00	0,00	0,00	0,00	0,00	
Risorsa	0015							
Risorse provenienti da Restituzione Fondi Funzionari Delegati Funzioni Istruzione Pubblica		16.392,14	47.980,74	23.000,00	23.000,00	23.000,00	69.000,00	
Risorsa	0019							
Risorse provenienti da Restituzione Fondi Funzionari Delegati		0,00	0,00	0,00	0,00	0,00	0,00	
Risorsa	0020							
Risorse provenienti da Concorso Utenti Funzioni settore Sociale		53.593,04	37.300,00	18.800,00	18.800,00	18.800,00	56.400,00	
Totale Categoria	03 . 05	1.077.244,05	2.142.173,77	875.338,72	548.151,39	578.148,36	2.001.638,47	
Totale Titolo	3	3.499.303,21	4.388.882,96	3.373.620,88	3.126.433,55	3.206.430,52	9.706.484,95	



BILANCIO PLURIENNALE 2012 - 2014

COMUNE DI ORISTANO

ENTRATE

RISORSE		Accertamenti ultimo esercizio chiuso	Previsioni definitive esercizio in corso	PREVISIONI DEL BILANCIO PLURIENNALE				Annotazioni
1	2			2012	2013	2014	TOTALE	
		3	4	5	6	7	8	9

Titolo 4 Entrate derivanti da alienazioni, da trasferimenti di capitale e da riscossioni di crediti

Categoria 04.01 Alienazione di beni patrimoniali

Risorsa 0010

Risorse da alienazione aree 0,00 0,00 0,00 0,00 0,00 0,00

Risorsa 0015

Risorse da concessioni cimiteriali 0,00 0,00 0,00 0,00 0,00 0,00

Risorsa 0020

Risorse da alienazione beni patrimoniali diversi 594.089,51 2.583.760,48 1.400.000,00 500.000,00 0,00 1.900.000,00

Totale Categoria 04.01 594.089,51 2.583.760,48 1.400.000,00 500.000,00 0,00 1.900.000,00

Categoria 04.02 Trasferimenti di capitale dallo Stato

Risorsa 0010

Risorse dallo Stato per Investimenti diversi 603.084,55 284.973,55 284.973,55 0,00 0,00 284.973,55

Totale Categoria 04.02 603.084,55 284.973,55 284.973,55 0,00 0,00 284.973,55

Categoria 04.03 Trasferimenti di capitale dalla regione

Risorsa 0005

Risorse da Regione per L.R. 25/93 - Fondo Investimenti 250.026,45 391.915,63 301.915,63 0,00 0,00 301.915,63

Risorsa 0010

Risorse da Regione per investimenti Funzione 01:
Generali di Amm.ne, di gestione e di controllo 0,00 900.000,00 2.696.000,00 1.014.830,00 3.100.000,00 6.810.830,00

Risorsa 0025

Risorse da Regione per investimenti Funzione 04:
Istruzione Pubblica 0,00 801.111,20 2.161.624,57 1.425.000,00 633.000,00 4.219.624,57



BILANCIO PLURIENNALE 2012 - 2014

COMUNE DI ORISTANO

ENTRATE

RISORSE		Accertamenti ultimo esercizio chiuso	Previsioni definitive esercizio in corso	PREVISIONI DEL BILANCIO PLURIENNALE				Annotazioni
				2012	2013	2014	TOTALE	
1	2	3	4	5	6	7	8	9
Risorsa	0030							
Risorse da Regione per investimenti Funzione 05: Cultura e Beni Culturali.		2.400,00	0,00	0,00	8.200.000,00	0,00	8.200.000,00	
Risorsa	0035							
Risorse da Regione per investimenti Funzione 06: Sport e ricreativo		2.000.000,00	1.250.000,00	0,00	0,00	0,00	0,00	
Risorsa	0040							
Risorse da Regione per investimenti Funzione 07: Turismo		0,00	0,00	5.200.000,00	750.000,00	0,00	5.950.000,00	
Risorsa	0045							
Risorse da Regione per investimenti Funzione 08: Viabilità e Trasporti		1.041.316,96	2.684.000,00	498.695,57	10.200.000,00	200.000,00	10.898.695,57	
Risorsa	0050							
Risorse da Regione per investimenti Funzione 09: Gestione Territorio e Ambiente		1.950.078,94	547.347,00	697.450,00	1.500.000,00	2.700.000,00	4.897.450,00	
Risorsa	0055							
Risorse da Regione per investimenti Funzione 10: Settore Sociale		156.178,64	798.665,60	412.402,05	442.402,05	92.402,05	947.206,15	
Risorsa	0060							
Risorse da Regione per investimenti Funzione 11: Sviluppo Economico		0,00	0,00	0,00	2.000.000,00	2.000.000,00	4.000.000,00	
Totale Categoria	04 . 03	5.400.000,99	7.373.039,43	11.968.087,82	25.532.232,05	8.725.402,05	46.225.721,92	
Categoria	04 . 04	Trasferimenti di capitale da altri enti del settore pubblico						
Risorsa	0010							
Risorse da EE.Pubblici per investim. funz.01 :		154.011,81	198.330,00	198.330,00	0,00	0,00	198.330,00	



BILANCIO PLURIENNALE 2012 - 2014

COMUNE DI ORISTANO

ENTRATE

RISORSE		Accertamenti ultimo esercizio chiuso	Previsioni definitive esercizio in corso	PREVISIONI DEL BILANCIO PLURIENNALE				Annotazioni
				2012	2013	2014	TOTALE	
1	2	3	4	5	6	7	8	9
Risorsa	0015							
	RISORSE DA EE.PP PER FUNZIONE CULTURA	40.000,00	0,00	0,00	0,00	0,00	0,00	
Risorsa	0025							
	Risorse da EE. pubblici per funzione 04	0,00	107.565,11	107.526,85	0,00	0,00	107.526,85	
Risorsa	0035							
	Risorse da EE.Publ. per invest.Funzione 06	0,00	9.448,72	0,00	0,00	0,00	0,00	
Risorsa	0050							
	Risorse da EE.pubblici per invest. Funzione 09	0,00	0,00	0,00	0,00	0,00	0,00	
Risorsa	0060							
	Risorse da EE.pubblici per invest. funzione 11	0,00	10.368,89	0,00	0,00	0,00	0,00	
Risorsa	0070							
	RISORSE RPOVENIENTI DALLA PROVINCIA PER INTERVENTI SOCIALI	0,00	0,00	0,00	0,00	0,00	0,00	
Totale Categoria 04. 04		194.011,81	325.712,72	305.856,85	0,00	0,00	305.856,85	
Categoria	04 . 05 Trasferimenti di capitale da altri soggetti							
Risorsa	0010							
	Risorse per invest. derivanti da concessioni edil, sanzioni disciplina urbanistica e condono edilizio	752.144,88	1.500.000,00	1.200.000,00	1.200.000,00	1.200.000,00	3.600.000,00	
Risorsa	0015							
	Risorse per invest. derivanti da OO.UU. nei Piani di Zona	0,00	158.891,95	154.113,75	185.000,00	650.000,00	989.113,75	
Risorsa	0020							
	Risorse per investimenti darivanti da servizio trasporti pubblici	0,00	0,00	0,00	0,00	0,00	0,00	



BILANCIO PLURIENNALE 2012 - 2014

COMUNE DI ORISTANO

ENTRATE

RISORSE		Accertamenti ultimo esercizio chiuso	Previsioni definitive esercizio in corso	PREVISIONI DEL BILANCIO PLURIENNALE				Annotazioni	
				2012	2013	2014	TOTALE		
1	2	3	4	5	6	7	8	9	
Risorsa	0025								
risorse per investimenti da trasferimenti di altri soggetti		502.514,40	314.973,62	338.287,80	337.722,00	362.265,03	1.038.274,83		
Risorsa	0030								
Risorse per investimenti da capitali privati-project financing		120.000,00	24.802.550,00	16.652.550,00	3.700.000,00	5.000.000,00	25.352.550,00		
Totale Categoria	04 . 05	1.374.659,28	26.776.415,57	18.344.951,55	5.422.722,00	7.212.265,03	30.979.938,58		
Categoria	04 . 06	Riscossione di crediti							
Risorsa	0010								
Riscossione di crediti da altri soggetti		0,00	0,00	0,00	0,00	0,00	0,00		
Totale Categoria	04 . 06	0,00	0,00	0,00	0,00	0,00	0,00		
Totale Titolo	4	8.165.846,14	37.343.901,75	32.303.869,77	31.454.954,05	15.937.667,08	79.696.490,90		



BILANCIO PLURIENNALE 2012 - 2014

COMUNE DI ORISTANO

ENTRATE

RISORSE		Accertamenti ultimo esercizio chiuso	Previsioni definitive esercizio in corso	PREVISIONI DEL BILANCIO PLURIENNALE				Annotazioni
				2012	2013	2014	TOTALE	
1	2	3	4	5	6	7	8	9

Titolo 5 Entrate derivanti da accensioni di prestiti

Categoria 05 . 01 Anticipazioni di cassa

Risorsa 0010

Risorsa derivante da attivazione Anticipazione di Tesoreria	0,00	9.602.680,00	9.435.088,00	9.435.088,00	9.435.088,00	28.305.264,00
---	------	--------------	--------------	--------------	--------------	---------------

Totale Categoria 05 . 01	0,00	9.602.680,00	9.435.088,00	9.435.088,00	9.435.088,00	28.305.264,00
---------------------------------	-------------	---------------------	---------------------	---------------------	---------------------	----------------------

Categoria 05 . 03 Assunzione di mutui e prestiti

Risorsa 0005

Risorse da mutui per ristrutturazione situazione debitoria	0,00	0,00	0,00	0,00	0,00	0,00
--	------	------	------	------	------	------

Risorsa 0010

Risorse da Mutui per invest. Funzione 01:Generali Di Amministrazione, di gestione e di controllo,	0,00	253.195,73	771.670,00	191.000,00	0,00	962.670,00
---	------	------------	------------	------------	------	------------

Risorsa 0015

Risorse da Mutui per invest. Funzione 02: Giustizia	0,00	0,00	0,00	0,00	0,00	0,00
---	------	------	------	------	------	------

Risorsa 0020

Risorse da Mutui per invest. funzione 03: polizia locale

Risorsa 0025

Risorse da mutui per invest. funzione 04: istruzione pubblica	291.483,19	381.493,27	826.255,55	400.000,00	0,00	1.226.255,55
---	------------	------------	------------	------------	------	--------------

Risorsa 0030

Risorse da mutui per invest. funzione 05: cultura e beni culturali	0,00	0,00	0,00	100.000,00	0,00	100.000,00
--	------	------	------	------------	------	------------



BILANCIO PLURIENNALE 2012 - 2014

COMUNE DI ORISTANO

ENTRATE

RISORSE		Accertamenti ultimo esercizio chiuso	Previsioni definitive esercizio in corso	PREVISIONI DEL BILANCIO PLURIENNALE				Annotazioni
				2012	2013	2014	TOTALE	
1	2	3	4	5	6	7	8	9
Risorsa	0035							
Risorse da mutui per invest. funzione 06: settore sportivo e ricreativo		0,00	601.888,81	201.888,81	1.050.000,00	0,00	1.251.888,81	
Risorsa	0040							
Risorse da mutui per invest. funzione 07: turismo		0,00	150.000,00	150.000,00	100.000,00	0,00	250.000,00	
Risorsa	0045							
Risorse da mutui per invest. funzione 08: viabilità e trasporti		0,00	795.843,16	345.843,16	1.200.000,00	200.000,00	1.745.843,16	
Risorsa	0050							
Risorse da mutui per invest. funzione 09: gestione territorio e ambiente		1.000.000,00	664.852,76	314.852,76	0,00	75.000,00	389.852,76	
Risorsa	0055							
Risorse da mutui per invest. funzione 10: settore sociale		97.404,00	94.000,00	0,00	860.000,00	200.000,00	1.060.000,00	
Risorsa	0060							
Risorse da mutui per invest. funzione 11: sviluppo economico		0,00	0,00	0,00	0,00	0,00	0,00	
Risorsa	0065							
Risorse da mutui per invest. funzione 12. servizi produttivi								
Totale Categoria	05. 03	1.388.887,19	2.941.273,73	2.610.510,28	3.901.000,00	475.000,00	6.986.510,28	
Totale Titolo	5	1.388.887,19	12.543.953,73	12.045.598,28	13.336.088,00	9.910.088,00	35.291.774,28	



BILANCIO PLURIENNALE 2012 - 2014

COMUNE DI ORISTANO

ENTRATE

RISORSE		Accertamenti ultimo esercizio chiuso	Previsioni definitive esercizio in corso	PREVISIONI DEL BILANCIO PLURIENNALE				Annotazioni
				2012	2013	2014	TOTALE	
1	2	3	4	5	6	7	8	9

Riepilogo dei Titoli - Entrate

TITOLO 1								
Entrate tributarie		12.144.506,73	12.993.297,00	15.633.190,20	16.063.190,20	16.063.190,20	47.759.570,60	
TITOLO 2								
Entrate derivanti da contributi e trasferimenti correnti dello Stato, della regione e di altri enti pubblici anche in rapporto all'esercizio di funzioni delegate dalla regione		22.096.543,01	21.617.765,55	17.437.630,59	17.224.892,92	17.062.142,92	51.724.666,43	
TITOLO 3								
Entrate extratributarie		3.499.303,21	4.388.882,96	3.373.620,88	3.126.433,55	3.206.430,52	9.706.484,95	
TITOLO 4								
Entrate derivanti da alienazioni, da trasferimenti di capitale e da riscossioni di crediti		8.165.846,14	37.343.901,75	32.303.869,77	31.454.954,05	15.937.667,08	79.696.490,90	
TITOLO 5								
Entrate derivanti da accensioni di prestiti		1.388.887,19	12.543.953,73	12.045.598,28	13.336.088,00	9.910.088,00	35.291.774,28	
TOTALE		47.295.086,28	88.887.800,99	80.793.909,72	81.205.558,72	62.179.518,72	224.178.987,16	
Avanzo di Amministrazione		0,00	1.266.045,51	384.588,00	0,00	0,00	384.588,00	
Totale Generale delle Entrate		47.295.086,28	90.153.846,50	81.178.497,72	81.205.558,72	62.179.518,72	224.563.575,16	



BILANCIO PLURIENNALE 2012-2014

Programmi 1 1° Sett. Amministrativa e Personale

COMUNE DI ORISTANO

INTERVENTI		Impegni ultimo esercizio chiuso	Previsioni definitive esercizio in corso	PREVISIONI DEL BILANCIO PLURIENNALE				Annotazioni
				2012	2013	2014	TOTALE	
1	2	3	4	5	6	7	8	9
Titolo 1	Spese correnti							
Intervento 1								
Personale	CO	9.270.111,11	9.175.240,46	9.173.638,66	9.173.638,66	9.033.073,56	27.380.350,88	
	SV	0,00	0,00	0,00	0,00	0,00	0,00	
	T	9.270.111,11	9.175.240,46	9.173.638,66	9.173.638,66	9.033.073,56	27.380.350,88	
Intervento 2								
Acquisto di beni di consumo e o di materie prime	CO	17.968,05	16.605,86	18.000,00	21.000,00	21.000,00	60.000,00	
	SV	0,00	0,00	0,00	0,00	0,00	0,00	
	T	17.968,05	16.605,86	18.000,00	21.000,00	21.000,00	60.000,00	
Intervento 3								
Prestazioni di servizi	CO	1.811.548,48	1.430.002,31	996.171,00	1.237.171,00	1.237.171,00	3.470.513,00	
	SV	0,00	0,00	0,00	0,00	0,00	0,00	
	T	1.811.548,48	1.430.002,31	996.171,00	1.237.171,00	1.237.171,00	3.470.513,00	
Intervento 4								
Utilizzo di beni di terzi	CO	317.094,20	327.864,20	330.264,20	330.264,20	30.519,20	691.047,60	
	SV	0,00	0,00	0,00	0,00	0,00	0,00	
	T	317.094,20	327.864,20	330.264,20	330.264,20	30.519,20	691.047,60	
Intervento 5								
Trasferimenti	CO	5.718,70	4.000,00	5.000,00	6.000,00	6.000,00	17.000,00	
	SV	0,00	0,00	0,00	0,00	0,00	0,00	
	T	5.718,70	4.000,00	5.000,00	6.000,00	6.000,00	17.000,00	



BILANCIO PLURIENNALE 2012-2014

Programmi 1 1° Sett. Amministrativa e Personale

COMUNE DI ORISTANO

INTERVENTI		Impegni ultimo esercizio chiuso	Previsioni definitive esercizio in corso	PREVISIONI DEL BILANCIO PLURIENNALE				Annotazioni
				2012	2013	2014	TOTALE	
1	2	3	4	5	6	7	8	9
Intervento 7								
Imposte e tasse	CO	557.600,61	568.182,34	529.824,00	552.824,00	552.824,00	1.635.472,00	
	SV	0,00	0,00	0,00	0,00	0,00	0,00	
	T	557.600,61	568.182,34	529.824,00	552.824,00	552.824,00	1.635.472,00	
Intervento 8								
Oneri straordinari della gestione corrente	CO	306.594,13	680.000,00	70.000,00	70.000,00	70.000,00	210.000,00	
	SV	0,00	0,00	0,00	0,00	0,00	0,00	
	T	306.594,13	680.000,00	70.000,00	70.000,00	70.000,00	210.000,00	
Totale Titolo	1	CO	12.286.635,28	12.201.895,17	11.122.897,86	11.390.897,86	10.950.587,76	33.464.383,48
		SV	0,00	0,00	0,00	0,00	0,00	0,00
		T	12.286.635,28	12.201.895,17	11.122.897,86	11.390.897,86	10.950.587,76	33.464.383,48



BILANCIO PLURIENNALE 2012-2014

Programmi 1 1° Sett. Amministrativa e Personale

COMUNE DI ORISTANO

INTERVENTI		Impegni ultimo esercizio chiuso	Previsioni definitive esercizio in corso	PREVISIONI DEL BILANCIO PLURIENNALE				Annotazioni
				2012	2013	2014	TOTALE	
1	2	3	4	5	6	7	8	9
Titolo 2 Spese in conto capitale								
Intervento 1								
Acquisizione di beni immobili		SV	0,00	0,00	0,00	0,00	0,00	0,00
Intervento 2								
Espropri e servitu' onerose		SV	0,00	906.300,39	0,00	0,00	0,00	0,00
Intervento 5								
Acquisizioni di beni mobili, macchine ed attrezzature tecnico-scientifiche		SV	0,00	47.000,00	20.000,00	0,00	0,00	20.000,00
Intervento 6								
Incarichi professionali esterni		SV	0,00	0,00	0,00	0,00	0,00	0,00
Intervento 7								
Trasferimenti di capitale		SV	0,00	0,00	0,00	0,00	0,00	0,00
Intervento 8								
Partecipazioni azionarie		SV	0,00	0,00	0,00	0,00	0,00	0,00



BILANCIO PLURIENNALE 2012-2014

Programmi 1 1° Sett. Amministrativa e Personale

COMUNE DI ORISTANO

INTERVENTI		Impegni ultimo esercizio chiuso	Previsioni definitive esercizio in corso	PREVISIONI DEL BILANCIO PLURIENNALE				Annotazioni
1	2			2012	2013	2014	TOTALE	
		3	4	5	6	7	8	9
Totale Titolo	2	CO	1.000.000,00	0,00	0,00	0,00	0,00	0,00
		SV	0,00	953.300,39	20.000,00	0,00	0,00	20.000,00
		T	1.000.000,00	953.300,39	20.000,00	0,00	0,00	20.000,00
Totale Programma	1	CO	13.286.635,28	12.201.895,17	11.122.897,86	11.390.897,86	10.950.587,76	33.464.383,48
		SV	0,00	953.300,39	20.000,00	0,00	0,00	20.000,00
		T	13.286.635,28	13.155.195,56	11.142.897,86	11.390.897,86	10.950.587,76	33.484.383,48



BILANCIO PLURIENNALE 2012-2014

Programmi 2 3° Sett. Contabilità, Tributi, Patrimonio e Attività Produttive

COMUNE DI ORISTANO

INTERVENTI		Impegni ultimo esercizio chiuso	Previsioni definitive esercizio in corso	PREVISIONI DEL BILANCIO PLURIENNALE				Annotazioni
				2012	2013	2014	TOTALE	
1	2	3	4	5	6	7	8	9
Titolo	1	Spese correnti						
Intervento	1							
Personale	CO	120.813,74	65.000,00	25.000,00	35.000,00	35.000,00	95.000,00	
	SV	0,00	0,00	0,00	0,00	0,00	0,00	
	T	120.813,74	65.000,00	25.000,00	35.000,00	35.000,00	95.000,00	
Intervento	2							
Acquisto di beni di consumo e o di materie prime	CO	52.749,47	57.750,00	55.250,00	64.000,00	64.000,00	183.250,00	
	SV	0,00	0,00	0,00	0,00	0,00	0,00	
	T	52.749,47	57.750,00	55.250,00	64.000,00	64.000,00	183.250,00	
Intervento	3							
Prestazioni di servizi	CO	2.602.209,49	3.973.254,29	3.066.727,91	3.066.727,91	3.030.727,91	9.164.183,73	
	SV	0,00	0,00	0,00	0,00	0,00	0,00	
	T	2.602.209,49	3.973.254,29	3.066.727,91	3.066.727,91	3.030.727,91	9.164.183,73	
Intervento	4							
Utilizzo di beni di terzi	CO	0,00	2.000,00	5.000,00	5.000,00	5.000,00	15.000,00	
	SV	0,00	0,00	0,00	0,00	0,00	0,00	
	T	0,00	2.000,00	5.000,00	5.000,00	5.000,00	15.000,00	
Intervento	5							
Trasferimenti	CO	121.940,08	589.992,78	579.250,00	280.000,00	280.000,00	1.139.250,00	
	SV	0,00	0,00	0,00	0,00	0,00	0,00	
	T	121.940,08	589.992,78	579.250,00	280.000,00	280.000,00	1.139.250,00	



BILANCIO PLURIENNALE 2012-2014

Programmi 2 3° Sett. Contabilità, Tributi, Patrimonio e Attività Produttive

COMUNE DI ORISTANO

INTERVENTI		Impegni ultimo esercizio chiuso	Previsioni definitive esercizio in corso	PREVISIONI DEL BILANCIO PLURIENNALE				Annotazioni
				2012	2013	2014	TOTALE	
1	2	3	4	5	6	7	8	9
Intervento 6								
Interessi passivi e oneri finanziari diversi	CO	1.391.599,22	1.408.803,67	1.340.865,20	1.422.462,00	1.571.894,00	4.335.221,20	
	SV	0,00	0,00	0,00	0,00	0,00	0,00	
	T	1.391.599,22	1.408.803,67	1.340.865,20	1.422.462,00	1.571.894,00	4.335.221,20	
Intervento 7								
Imposte e tasse	CO	43.669,92	45.615,00	15.615,00	15.615,00	15.615,00	46.845,00	
	SV	0,00	0,00	0,00	0,00	0,00	0,00	
	T	43.669,92	45.615,00	15.615,00	15.615,00	15.615,00	46.845,00	
Intervento 8								
Oneri straordinari della gestione corrente	CO	32.191,55	43.280,00	55.663,78	42.837,52	64.171,16	162.672,46	
	SV	0,00	0,00	0,00	0,00	0,00	0,00	
	T	32.191,55	43.280,00	55.663,78	42.837,52	64.171,16	162.672,46	
Intervento 11								
Fondo di riserva	CO	0,00	25.078,49	180.255,84	179.670,50	196.063,93	555.990,27	
	SV	0,00	0,00	0,00	0,00	0,00	0,00	
	T	0,00	25.078,49	180.255,84	179.670,50	196.063,93	555.990,27	
Totale Titolo	1							
	CO	4.365.173,47	6.210.774,23	5.323.627,73	5.111.312,93	5.262.472,00	15.697.412,66	
	SV	0,00	0,00	0,00	0,00	0,00	0,00	
	T	4.365.173,47	6.210.774,23	5.323.627,73	5.111.312,93	5.262.472,00	15.697.412,66	



BILANCIO PLURIENNALE 2012-2014

Programmi 2 3° Sett. Contabilità, Tributi, Patrimonio e Attività Produttive

COMUNE DI ORISTANO

INTERVENTI		Impegni ultimo esercizio chiuso	Previsioni definitive esercizio in corso	PREVISIONI DEL BILANCIO PLURIENNALE				Annotazioni
				2012	2013	2014	TOTALE	
1	2	3	4	5	6	7	8	9
Titolo 2 Spese in conto capitale								
Intervento 1								
Acquisizione di beni immobili								
	SV	0,00	369.701,26	333.698,43	357.722,00	382.265,03	1.073.685,46	
Intervento 5								
Acquisizioni di beni mobili, macchine ed attrezzature tecnico-scientifiche								
	SV	0,00	45.000,00	4.973,55	0,00	0,00	4.973,55	
Intervento 6								
Incarichi professionali esterni								
	SV	0,00	25.000,00	10.000,00	10.000,00	10.000,00	30.000,00	
Intervento 7								
Trasferimenti di capitale								
	SV	0,00	0,00	0,00	0,00	0,00	0,00	
Intervento 8								
Partecipazioni azionarie								
	SV	0,00	0,00	0,00	0,00	0,00	0,00	
Intervento 9								
Conferimenti di capitale								
	SV	0,00	14.364,00	14.364,00	0,00	0,00	14.364,00	



BILANCIO PLURIENNALE 2012-2014

Programmi 2 3° Sett. Contabilità, Tributi, Patrimonio e Attività Produttive

COMUNE DI ORISTANO

INTERVENTI		Impegni ultimo esercizio chiuso	Previsioni definitive esercizio in corso	PREVISIONI DEL BILANCIO PLURIENNALE				Annotazioni	
				2012	2013	2014	TOTALE		
1	2	3	4	5	6	7	8	9	
Totale Titolo	2	CO	640.618,81	0,00	0,00	0,00	0,00	0,00	
		SV	0,00	454.065,26	363.035,98	367.722,00	392.265,03	1.123.023,01	
		T	640.618,81	454.065,26	363.035,98	367.722,00	392.265,03	1.123.023,01	



BILANCIO PLURIENNALE 2012-2014

Programmi 2 3° Sett. Contabilità, Tributi, Patrimonio e Attività Produttive

COMUNE DI ORISTANO

INTERVENTI		Impegni ultimo esercizio chiuso	Previsioni definitive esercizio in corso	PREVISIONI DEL BILANCIO PLURIENNALE				Annotazioni	
				2012	2013	2014	TOTALE		
1	2	3	4	5	6	7	8	9	
Titolo 3 Spese per rimborso di prestiti									
Intervento 1									
Rimborso per anticipazioni di cassa	CO	0,00	9.602.680,00	9.435.088,00	9.435.088,00	9.435.088,00	28.305.264,00		
	SV	0,00	0,00	0,00	0,00	0,00	0,00		
	T	0,00	9.602.680,00	9.435.088,00	9.435.088,00	9.435.088,00	28.305.264,00		
Intervento 3									
Rimborso di quota capitale di mutui e prestiti	CO	1.517.116,09	1.351.733,03	1.423.323,53	1.565.822,00	1.751.246,00	4.740.391,53		
	SV	0,00	0,00	0,00	0,00	0,00	0,00		
	T	1.517.116,09	1.351.733,03	1.423.323,53	1.565.822,00	1.751.246,00	4.740.391,53		
Totale Titolo		3	CO	1.517.116,09	10.954.413,03	10.858.411,53	11.000.910,00	11.186.334,00	33.045.655,53
			SV	0,00	0,00	0,00	0,00	0,00	
			T	1.517.116,09	10.954.413,03	10.858.411,53	11.000.910,00	11.186.334,00	33.045.655,53
Totale Programma		2	CO	6.522.908,37	17.165.187,26	16.182.039,26	16.112.222,93	16.448.806,00	48.743.068,19
			SV	0,00	454.065,26	363.035,98	367.722,00	392.265,03	1.123.023,01
			T	6.522.908,37	17.619.252,52	16.545.075,24	16.479.944,93	16.841.071,03	49.866.091,20



BILANCIO PLURIENNALE 2012-2014

Programmi 3 6° Sett. Vigilanza

COMUNE DI ORISTANO

INTERVENTI		Impegni ultimo esercizio chiuso	Previsioni definitive esercizio in corso	PREVISIONI DEL BILANCIO PLURIENNALE				Annotazioni
				2012	2013	2014	TOTALE	
1	2	3	4	5	6	7	8	9
Titolo 1	Spese correnti							
Intervento 1								
Personale	CO	45.276,77	330.325,00	311.850,00	311.850,00	311.850,00	935.550,00	
	SV	0,00	0,00	0,00	0,00	0,00	0,00	
	T	45.276,77	330.325,00	311.850,00	311.850,00	311.850,00	935.550,00	
Intervento 2								
Acquisto di beni di consumo e o di materie prime	CO	197.158,80	258.998,45	260.200,00	260.200,00	260.200,00	780.600,00	
	SV	0,00	0,00	0,00	0,00	0,00	0,00	
	T	197.158,80	258.998,45	260.200,00	260.200,00	260.200,00	780.600,00	
Intervento 3								
Prestazioni di servizi	CO	302.468,50	487.665,59	346.335,00	334.650,00	334.650,00	1.015.635,00	
	SV	0,00	0,00	0,00	0,00	0,00	0,00	
	T	302.468,50	487.665,59	346.335,00	334.650,00	334.650,00	1.015.635,00	
Intervento 4								
Utilizzo di beni di terzi	CO	180.575,00	113.437,50	60.750,00	60.750,00	60.750,00	182.250,00	
	SV	0,00	0,00	0,00	0,00	0,00	0,00	
	T	180.575,00	113.437,50	60.750,00	60.750,00	60.750,00	182.250,00	
Intervento 5								
Trasferimenti	CO	0,00	0,00	0,00	0,00	0,00	0,00	
	SV	0,00	0,00	0,00	0,00	0,00	0,00	
	T	0,00	0,00	0,00	0,00	0,00	0,00	



BILANCIO PLURIENNALE 2012-2014

Programmi 3 6° Sett. Vigilanza

COMUNE DI ORISTANO

INTERVENTI		Impegni ultimo esercizio chiuso	Previsioni definitive esercizio in corso	PREVISIONI DEL BILANCIO PLURIENNALE				Annotazioni
				2012	2013	2014	TOTALE	
1	2	3	4	5	6	7	8	9
Intervento 8								
Oneri straordinari della gestione corrente	CO	0,00	0,00	0,00	0,00	0,00	0,00	
	SV	0,00	0,00	0,00	0,00	0,00	0,00	
	T	0,00	0,00	0,00	0,00	0,00	0,00	
Totale Titolo	1							
	CO	725.479,07	1.190.426,54	979.135,00	967.450,00	967.450,00	2.914.035,00	
	SV	0,00	0,00	0,00	0,00	0,00	0,00	
	T	725.479,07	1.190.426,54	979.135,00	967.450,00	967.450,00	2.914.035,00	



BILANCIO PLURIENNALE 2012-2014

Programmi 3 6° Sett. Vigilanza

COMUNE DI ORISTANO

INTERVENTI		Impegni ultimo esercizio chiuso	Previsioni definitive esercizio in corso	PREVISIONI DEL BILANCIO PLURIENNALE				Annotazioni
				2012	2013	2014	TOTALE	
1	2	3	4	5	6	7	8	9
Titolo 2 Spese in conto capitale								
Intervento 1								
Acquisizione di beni immobili								
	SV	0,00	234.000,00	90.000,00	60.000,00	60.000,00	210.000,00	
Intervento 5								
Acquisizioni di beni mobili, macchine ed attrezzature tecnico-scientifiche								
	SV	0,00	314.405,38	13.500,00	13.500,00	13.500,00	40.500,00	
Intervento 6								
Incarichi professionali esterni								
	SV	0,00	0,00	50.000,00	0,00	0,00	50.000,00	
Totale Titolo		2	CO	155.600,00	0,00	0,00	0,00	0,00
			SV	0,00	548.405,38	153.500,00	73.500,00	300.500,00
			T	155.600,00	548.405,38	153.500,00	73.500,00	300.500,00
Totale Programma		3	CO	881.079,07	1.190.426,54	979.135,00	967.450,00	2.914.035,00
			SV	0,00	548.405,38	153.500,00	73.500,00	300.500,00
			T	881.079,07	1.738.831,92	1.132.635,00	1.040.950,00	3.214.535,00



BILANCIO PLURIENNALE 2012-2014

Programmi 4 4° Sett. Lavori Pubb. Manutenzione

COMUNE DI ORISTANO

INTERVENTI		Impegni ultimo esercizio chiuso	Previsioni definitive esercizio in corso	PREVISIONI DEL BILANCIO PLURIENNALE				Annotazioni
				2012	2013	2014	TOTALE	
1	2	3	4	5	6	7	8	9
Titolo 1	Spese correnti							
Intervento 1								
Personale	CO	0,00	8.000,00	8.000,00	8.000,00	8.000,00	24.000,00	
	SV	0,00	0,00	0,00	0,00	0,00	0,00	
	T	0,00	8.000,00	8.000,00	8.000,00	8.000,00	24.000,00	
Intervento 2								
Acquisto di beni di consumo e o di materie prime	CO	181.401,15	195.161,00	225.717,00	225.717,00	175.717,00	627.151,00	
	SV	0,00	0,00	0,00	0,00	0,00	0,00	
	T	181.401,15	195.161,00	225.717,00	225.717,00	175.717,00	627.151,00	
Intervento 3								
Prestazioni di servizi	CO	978.276,01	1.109.670,80	1.236.480,20	1.302.833,20	1.302.833,20	3.842.146,60	
	SV	0,00	0,00	0,00	0,00	0,00	0,00	
	T	978.276,01	1.109.670,80	1.236.480,20	1.302.833,20	1.302.833,20	3.842.146,60	
Intervento 4								
Utilizzo di beni di terzi	CO	0,00	0,00	0,00	0,00	0,00	0,00	
	SV	0,00	0,00	0,00	0,00	0,00	0,00	
	T	0,00	0,00	0,00	0,00	0,00	0,00	
Intervento 5								
Trasferimenti	CO	0,00	15.000,00	0,00	0,00	0,00	0,00	
	SV	0,00	0,00	0,00	0,00	0,00	0,00	
	T	0,00	15.000,00	0,00	0,00	0,00	0,00	



BILANCIO PLURIENNALE 2012-2014

Programmi 4 4° Sett. Lavori Pubb. Manutenzione

COMUNE DI ORISTANO

INTERVENTI		Impegni ultimo esercizio chiuso	Previsioni definitive esercizio in corso	PREVISIONI DEL BILANCIO PLURIENNALE				Annotazioni
				2012	2013	2014	TOTALE	
1	2	3	4	5	6	7	8	9
Intervento 8								
Oneri straordinari della gestione corrente	CO	4.915,20	10.000,00	10.000,00	10.000,00	10.000,00	30.000,00	
	SV	0,00	0,00	0,00	0,00	0,00	0,00	
	T	4.915,20	10.000,00	10.000,00	10.000,00	10.000,00	30.000,00	
Totale Titolo	1	CO	1.164.592,36	1.337.831,80	1.480.197,20	1.546.550,20	1.496.550,20	4.523.297,60
		SV	0,00	0,00	0,00	0,00	0,00	0,00
		T	1.164.592,36	1.337.831,80	1.480.197,20	1.546.550,20	1.496.550,20	4.523.297,60



BILANCIO PLURIENNALE 2012-2014

Programmi 4 4° Sett. Lavori Pubb. Manutenzione

COMUNE DI ORISTANO

INTERVENTI		Impegni ultimo esercizio chiuso	Previsioni definitive esercizio in corso	PREVISIONI DEL BILANCIO PLURIENNALE				Annotazioni
				2012	2013	2014	TOTALE	
1	2	3	4	5	6	7	8	9
Titolo 2 Spese in conto capitale								
Intervento 1								
Acquisizione di beni immobili								
	SV	0,00	16.429.157,34	22.908.167,27	34.466.747,00	14.848.917,00	72.223.831,27	
Intervento 5								
Acquisizioni di beni mobili, macchine ed attrezzature tecnico-scientifiche								
	SV	0,00	42.918,24	20.000,00	0,00	0,00	20.000,00	
Intervento 6								
Incarichi professionali esterni								
	SV	0,00	110.000,00	89.520,00	90.000,00	90.000,00	269.520,00	
Intervento 7								
Trasferimenti di capitale								
	SV	0,00	0,00	0,00	0,00	0,00	0,00	
<hr/>								
Totale Titolo	2	CO	7.040.981,93	0,00	0,00	0,00	0,00	0,00
		SV	0,00	16.582.075,58	23.017.687,27	34.556.747,00	14.938.917,00	72.513.351,27
		T	7.040.981,93	16.582.075,58	23.017.687,27	34.556.747,00	14.938.917,00	72.513.351,27
<hr/>								
Totale Programma	4	CO	8.205.574,29	1.337.831,80	1.480.197,20	1.546.550,20	1.496.550,20	4.523.297,60
		SV	0,00	16.582.075,58	23.017.687,27	34.556.747,00	14.938.917,00	72.513.351,27
		T	8.205.574,29	17.919.907,38	24.497.884,47	36.103.297,20	16.435.467,20	77.036.648,87



BILANCIO PLURIENNALE 2012-2014

Programmi 5 2° Sett. Servizi alla Cittadinanza

COMUNE DI ORISTANO

INTERVENTI		Impegni ultimo esercizio chiuso	Previsioni definitive esercizio in corso	PREVISIONI DEL BILANCIO PLURIENNALE				Annotazioni
				2012	2013	2014	TOTALE	
1	2	3	4	5	6	7	8	9
Titolo 1	Spese correnti							
Intervento 1								
Personale	CO	0,00	0,00	0,00	0,00	0,00	0,00	
	SV	0,00	0,00	0,00	0,00	0,00	0,00	
	T	0,00	0,00	0,00	0,00	0,00	0,00	
Intervento 2								
Acquisto di beni di consumo e o di materie prime	CO	275.500,02	193.613,57	132.277,51	132.277,51	132.277,51	396.832,53	
	SV	0,00	0,00	0,00	0,00	0,00	0,00	
	T	275.500,02	193.613,57	132.277,51	132.277,51	132.277,51	396.832,53	
Intervento 3								
Prestazioni di servizi	CO	6.238.880,92	5.619.024,29	5.322.194,37	5.251.220,37	5.322.194,37	15.895.609,11	
	SV	0,00	0,00	0,00	0,00	0,00	0,00	
	T	6.238.880,92	5.619.024,29	5.322.194,37	5.251.220,37	5.322.194,37	15.895.609,11	
Intervento 4								
Utilizzo di beni di terzi	CO	1.796,46	3.000,00	3.000,00	3.000,00	3.000,00	9.000,00	
	SV	0,00	0,00	0,00	0,00	0,00	0,00	
	T	1.796,46	3.000,00	3.000,00	3.000,00	3.000,00	9.000,00	
Intervento 5								
Trasferimenti	CO	4.114.071,28	4.998.638,57	4.236.078,23	4.159.571,56	4.159.571,56	12.555.221,35	
	SV	0,00	0,00	0,00	0,00	0,00	0,00	
	T	4.114.071,28	4.998.638,57	4.236.078,23	4.159.571,56	4.159.571,56	12.555.221,35	



BILANCIO PLURIENNALE 2012-2014

Programmi 5 2° Sett. Servizi alla Cittadinanza

COMUNE DI ORISTANO

INTERVENTI		Impegni ultimo esercizio chiuso	Previsioni definitive esercizio in corso	PREVISIONI DEL BILANCIO PLURIENNALE				Annotazioni
				2012	2013	2014	TOTALE	
1	2	3	4	5	6	7	8	9
Intervento 7								
Imposte e tasse	CO	0,00	0,00	0,00	0,00	0,00	0,00	
	SV	0,00	0,00	0,00	0,00	0,00	0,00	
	T	0,00	0,00	0,00	0,00	0,00	0,00	
Intervento 8								
Oneri straordinari della gestione corrente	CO	213.816,56	398.000,00	600.000,00	300.000,00	300.000,00	1.200.000,00	
	SV	0,00	0,00	0,00	0,00	0,00	0,00	
	T	213.816,56	398.000,00	600.000,00	300.000,00	300.000,00	1.200.000,00	
Totale Titolo	1							
	CO	10.844.065,24	11.212.276,43	10.293.550,11	9.846.069,44	9.917.043,44	30.056.662,99	
	SV	0,00	0,00	0,00	0,00	0,00	0,00	
	T	10.844.065,24	11.212.276,43	10.293.550,11	9.846.069,44	9.917.043,44	30.056.662,99	



BILANCIO PLURIENNALE 2012-2014

Programmi 5 2° Sett. Servizi alla Cittadinanza

COMUNE DI ORISTANO

INTERVENTI		Impegni ultimo esercizio chiuso	Previsioni definitive esercizio in corso	PREVISIONI DEL BILANCIO PLURIENNALE				Annotazioni	
				2012	2013	2014	TOTALE		
1	2	3	4	5	6	7	8	9	
Titolo 2 Spese in conto capitale									
Intervento 1									
Acquisizione di beni immobili									
	SV	0,00	113.612,05	92.402,05	92.402,05	92.402,05	277.206,15		
Intervento 5									
Acquisizioni di beni mobili, macchine ed attrezzature tecnico-scientifiche									
	SV	0,00	330.743,47	0,00	0,00	0,00	0,00		
Intervento 6									
Incarichi professionali esterni									
	SV	0,00	0,00	0,00	0,00	0,00	0,00		
Intervento 9									
Conferimenti di capitale									
	SV	0,00	0,00	0,00	0,00	0,00	0,00		
Totale Titolo		2	CO	201.252,11	0,00	0,00	0,00	0,00	
			SV	0,00	444.355,52	92.402,05	92.402,05	277.206,15	
			T	201.252,11	444.355,52	92.402,05	92.402,05	277.206,15	
Totale Programma		5	CO	11.045.317,35	11.212.276,43	10.293.550,11	9.846.069,44	9.917.043,44	30.056.662,99
			SV	0,00	444.355,52	92.402,05	92.402,05	92.402,05	277.206,15
			T	11.045.317,35	11.656.631,95	10.385.952,16	9.938.471,49	10.009.445,49	30.333.869,14



BILANCIO PLURIENNALE 2012-2014

Programmi 6 Segretario Generale

COMUNE DI ORISTANO

INTERVENTI		Impegni ultimo esercizio chiuso	Previsioni definitive esercizio in corso	PREVISIONI DEL BILANCIO PLURIENNALE				Annotazioni
				2012	2013	2014	TOTALE	
1	2	3	4	5	6	7	8	9
Titolo 1 Spese correnti								
Intervento 2								
Acquisto di beni di consumo e o di materie prime	CO	1.508,00	2.500,00	2.500,00	2.500,00	2.500,00	7.500,00	
	SV	0,00	0,00	0,00	0,00	0,00	0,00	
	T	1.508,00	2.500,00	2.500,00	2.500,00	2.500,00	7.500,00	
Intervento 3								
Prestazioni di servizi	CO	34.453,42	106.734,00	94.500,00	94.500,00	94.500,00	283.500,00	
	SV	0,00	0,00	0,00	0,00	0,00	0,00	
	T	34.453,42	106.734,00	94.500,00	94.500,00	94.500,00	283.500,00	
Intervento 8								
Oneri straordinari della gestione corrente	CO	0,00	0,00	0,00	0,00	0,00	0,00	
	SV	0,00	0,00	0,00	0,00	0,00	0,00	
	T	0,00	0,00	0,00	0,00	0,00	0,00	
Totale Titolo	1	CO	35.961,42	109.234,00	97.000,00	97.000,00	97.000,00	291.000,00
		SV	0,00	0,00	0,00	0,00	0,00	0,00
		T	35.961,42	109.234,00	97.000,00	97.000,00	97.000,00	291.000,00



BILANCIO PLURIENNALE 2012-2014

Programmi 6 Segretario Generale

COMUNE DI ORISTANO

INTERVENTI		Impegni ultimo esercizio chiuso	Previsioni definitive esercizio in corso	PREVISIONI DEL BILANCIO PLURIENNALE				Annotazioni
				2012	2013	2014	TOTALE	
1	2	3	4	5	6	7	8	9
TITOLO 2 Spese in conto capitale								
Intervento 1								
Acquisizione di beni immobili								
	SV	0,00	0,00	0,00	0,00	0,00	0,00	
Intervento 5								
Acquisizioni di beni mobili, macchine ed attrezzature tecnico-scientifiche								
	SV	0,00	0,00	0,00	0,00	0,00	0,00	
Intervento 9								
Conferimenti di capitale								
	SV	0,00	0,00	0,00	0,00	0,00	0,00	
<hr/>								
Totale Titolo	2	CO	0,00	0,00	0,00	0,00	0,00	0,00
		SV	0,00	0,00	0,00	0,00	0,00	0,00
		T	0,00	0,00	0,00	0,00	0,00	0,00
<hr/>								
Totale Programma	6	CO	35.961,42	109.234,00	97.000,00	97.000,00	97.000,00	291.000,00
		SV	0,00	0,00	0,00	0,00	0,00	0,00
		T	35.961,42	109.234,00	97.000,00	97.000,00	97.000,00	291.000,00



BILANCIO PLURIENNALE 2012-2014

Programmi 7 5° Sett. Urbanistica, Edilizia. Attività Produttive, Ambiente

COMUNE DI ORISTANO

INTERVENTI		Impegni ultimo esercizio chiuso	Previsioni definitive esercizio in corso	PREVISIONI DEL BILANCIO PLURIENNALE				Annotazioni
				2012	2013	2014	TOTALE	
1	2	3	4	5	6	7	8	9
Titolo	1	Spese correnti						
Intervento	1							
Personale	CO	0,00	92.000,00	39.589,37	15.000,00	15.000,00	69.589,37	
	SV	0,00	0,00	0,00	0,00	0,00	0,00	
	T	0,00	92.000,00	39.589,37	15.000,00	15.000,00	69.589,37	
Intervento	2							
Acquisto di beni di consumo e o di materie prime	CO	11.548,46	24.614,00	13.000,00	13.000,00	13.000,00	39.000,00	
	SV	0,00	0,00	0,00	0,00	0,00	0,00	
	T	11.548,46	24.614,00	13.000,00	13.000,00	13.000,00	39.000,00	
Intervento	3							
Prestazioni di servizi	CO	6.328.985,22	6.274.606,59	5.698.000,91	5.612.480,91	5.612.480,91	16.922.962,73	
	SV	0,00	0,00	0,00	0,00	0,00	0,00	
	T	6.328.985,22	6.274.606,59	5.698.000,91	5.612.480,91	5.612.480,91	16.922.962,73	
Intervento	5							
Trasferimenti	CO	542.093,21	47.000,00	35.433,33	35.433,33	35.433,33	106.299,99	
	SV	0,00	0,00	0,00	0,00	0,00	0,00	
	T	542.093,21	47.000,00	35.433,33	35.433,33	35.433,33	106.299,99	
Intervento	7							
Imposte e tasse	CO	0,00	0,00	20.000,00	20.000,00	20.000,00	60.000,00	
	SV	0,00	0,00	0,00	0,00	0,00	0,00	
	T	0,00	0,00	20.000,00	20.000,00	20.000,00	60.000,00	



BILANCIO PLURIENNALE 2012-2014

Programmi 7 5° Sett. Urbanistica, Edilizia. Attività Produttive, Ambiente

COMUNE DI ORISTANO

INTERVENTI		Impegni ultimo esercizio chiuso	Previsioni definitive esercizio in corso	PREVISIONI DEL BILANCIO PLURIENNALE				Annotazioni
				2012	2013	2014	TOTALE	
1	2	3	4	5	6	7	8	9
Intervento 8								
Oneri straordinari della gestione corrente	CO	0,00	0,00	0,00	0,00	0,00	0,00	0,00
	SV	0,00	0,00	0,00	0,00	0,00	0,00	0,00
	T	0,00	0,00	0,00	0,00	0,00	0,00	0,00
Totale Titolo	1	CO	6.882.626,89	6.438.220,59	5.806.023,61	5.695.914,24	5.695.914,24	17.197.852,09
		SV	0,00	0,00	0,00	0,00	0,00	0,00
		T	6.882.626,89	6.438.220,59	5.806.023,61	5.695.914,24	5.695.914,24	17.197.852,09



BILANCIO PLURIENNALE 2012-2014

Programmi 7 5° Sett. Urbanistica, Edilizia. Attività Produttive, Ambiente

COMUNE DI ORISTANO

INTERVENTI		Impegni ultimo esercizio chiuso	Previsioni definitive esercizio in corso	PREVISIONI DEL BILANCIO PLURIENNALE				Annotazioni
				2012	2013	2014	TOTALE	
1	2	3	4	5	6	7	8	9
Titolo 2 Spese in conto capitale								
Intervento 1								
Acquisizione di beni immobili								
	SV	0,00	21.443.072,58	11.361.029,38	270.000,00	920.000,00	12.551.029,38	
Intervento 5								
Acquisizioni di beni mobili, macchine ed attrezzature tecnico-scientifiche								
	SV	0,00	0,00	50.000,00	29.083,00	29.083,00	108.166,00	
Intervento 6								
Incarichi professionali esterni								
	SV	0,00	40.000,00	130.000,00	130.000,00	130.000,00	390.000,00	
Intervento 9								
Conferimenti di capitale								
	SV	0,00	0,00	0,00	0,00	0,00	0,00	
<hr/>								
Totale Titolo	2	CO	353.093,39	0,00	0,00	0,00	0,00	0,00
		SV	0,00	21.483.072,58	11.541.029,38	429.083,00	1.079.083,00	13.049.195,38
		T	353.093,39	21.483.072,58	11.541.029,38	429.083,00	1.079.083,00	13.049.195,38
<hr/>								
Totale Programma	7	CO	7.235.720,28	6.438.220,59	5.806.023,61	5.695.914,24	5.695.914,24	17.197.852,09
		SV	0,00	21.483.072,58	11.541.029,38	429.083,00	1.079.083,00	13.049.195,38
		T	7.235.720,28	27.921.293,17	17.347.052,99	6.124.997,24	6.774.997,24	30.247.047,47



BILANCIO PLURIENNALE 2012-2014

Programmi 8 Staff del Sindaco

COMUNE DI ORISTANO

INTERVENTI		Impegni ultimo esercizio chiuso	Previsioni definitive esercizio in corso	PREVISIONI DEL BILANCIO PLURIENNALE				Annotazioni
				2012	2013	2014	TOTALE	
1	2	3	4	5	6	7	8	9
Titolo	1	Spese correnti						
Intervento	2							
Acquisto di beni di consumo e o di materie prime	CO	400,00	1.500,00	2.000,00	2.000,00	2.000,00	6.000,00	
	SV	0,00	0,00	0,00	0,00	0,00	0,00	
	T	400,00	1.500,00	2.000,00	2.000,00	2.000,00	6.000,00	
Intervento	3							
Prestazioni di servizi	CO	8.654,00	32.000,00	28.000,00	28.000,00	28.000,00	84.000,00	
	SV	0,00	0,00	0,00	0,00	0,00	0,00	
	T	8.654,00	32.000,00	28.000,00	28.000,00	28.000,00	84.000,00	
Totale Titolo	1	CO	9.054,00	33.500,00	30.000,00	30.000,00	30.000,00	90.000,00
		SV	0,00	0,00	0,00	0,00	0,00	0,00
		T	9.054,00	33.500,00	30.000,00	30.000,00	30.000,00	90.000,00
Totale Programma	8	CO	9.054,00	33.500,00	30.000,00	30.000,00	30.000,00	90.000,00
		SV	0,00	0,00	0,00	0,00	0,00	0,00
		T	9.054,00	33.500,00	30.000,00	30.000,00	30.000,00	90.000,00



BILANCIO PLURIENNALE 2012-2014

COMUNE DI ORISTANO

INTERVENTI		Impegni ultimo esercizio chiuso	Previsioni definitive esercizio in corso	PREVISIONI DEL BILANCIO PLURIENNALE				Annotazioni
				2012	2013	2014	TOTALE	
1	2	3	4	5	6	7	8	9

Riepilogo dei Titoli - Spese

TITOLO 1							
Spese correnti		36.313.587,73	38.734.158,76	35.132.431,51	34.685.194,67	34.417.017,64	104.234.643,82
TITOLO 2							
Spese in conto capitale		9.391.546,24	40.465.274,71	35.187.654,68	35.519.454,05	16.576.167,08	87.283.275,81
TITOLO 3							
Spese per rimborso di prestiti		1.517.116,09	10.954.413,03	10.858.411,53	11.000.910,00	11.186.334,00	33.045.655,53
TOTALE		47.222.250,06	90.153.846,50	81.178.497,72	81.205.558,72	62.179.518,72	224.563.575,16
Disavanzo di Amministrazione		0,00	0,00	0,00	0,00	0,00	0,00
Totale Generale		47.222.250,06	90.153.846,50	81.178.497,72	81.205.558,72	62.179.518,72	224.563.575,16



RIEPILOGO PER PROGRAMMI BILANCIO PLURIENNALE 2012-2014

COMUNE DI ORISTANO

PROGRAMMI		Impegni ultimo esercizio chiuso	Previsioni definitive esercizio in corso	PREVISIONI DEL BILANCIO PLURIENNALE				Annotazioni
				2012	2013	2014	TOTALE	
1	2	3	4	5	6	7	8	9
Programma 1								
1° Sett. Amministrativa e Personale		CO	13.286.635,28	12.201.895,17	11.122.897,86	11.390.897,86	10.950.587,76	33.464.383,48
		SV	0,00	0,00	0,00	0,00	0,00	0,00
		T1	13.286.635,28	12.201.895,17	11.122.897,86	11.390.897,86	10.950.587,76	33.464.383,48
		IN	0,00	953.300,39	20.000,00	0,00	0,00	20.000,00
		T2	13.286.635,28	13.155.195,56	11.142.897,86	11.390.897,86	10.950.587,76	33.484.383,48
Programma 2								
3° Sett. Contabilità, Tributi, Patrimonio e Attività Produttive		CO	6.522.908,37	17.165.187,26	16.182.039,26	16.112.222,93	16.448.806,00	48.743.068,19
		SV	0,00	0,00	0,00	0,00	0,00	0,00
		T1	6.522.908,37	17.165.187,26	16.182.039,26	16.112.222,93	16.448.806,00	48.743.068,19
		IN	0,00	454.065,26	363.035,98	367.722,00	392.265,03	1.123.023,01
		T2	6.522.908,37	17.619.252,52	16.545.075,24	16.479.944,93	16.841.071,03	49.866.091,20
Programma 3								
6° Sett. Vigilanza		CO	881.079,07	1.190.426,54	979.135,00	967.450,00	967.450,00	2.914.035,00
		SV	0,00	0,00	0,00	0,00	0,00	0,00
		T1	881.079,07	1.190.426,54	979.135,00	967.450,00	967.450,00	2.914.035,00
		IN	0,00	548.405,38	153.500,00	73.500,00	73.500,00	300.500,00
		T2	881.079,07	1.738.831,92	1.132.635,00	1.040.950,00	1.040.950,00	3.214.535,00
Programma 4								
4° Sett. Lavori Pubb. Manutenzione		CO	8.205.574,29	1.337.831,80	1.480.197,20	1.546.550,20	1.496.550,20	4.523.297,60
		SV	0,00	0,00	0,00	0,00	0,00	0,00
		T1	8.205.574,29	1.337.831,80	1.480.197,20	1.546.550,20	1.496.550,20	4.523.297,60
		IN	0,00	16.582.075,58	23.017.687,27	34.556.747,00	14.938.917,00	72.513.351,27
		T2	8.205.574,29	17.919.907,38	24.497.884,47	36.103.297,20	16.435.467,20	77.036.648,87



RIEPILOGO PER PROGRAMMI BILANCIO PLURIENNALE 2012-2014

COMUNE DI ORISTANO

PROGRAMMI		Impegni ultimo esercizio chiuso	Previsioni definitive esercizio in corso	PREVISIONI DEL BILANCIO PLURIENNALE				Annotazioni
				2012	2013	2014	TOTALE	
1	2	3	4	5	6	7	8	9
Programma 5								
2° Sett. Servizi alla Cittadinanza	CO	11.045.317,35	11.212.276,43	10.293.550,11	9.846.069,44	9.917.043,44	30.056.662,99	
	SV	0,00	0,00	0,00	0,00	0,00	0,00	
	T1	11.045.317,35	11.212.276,43	10.293.550,11	9.846.069,44	9.917.043,44	30.056.662,99	
	IN	0,00	444.355,52	92.402,05	92.402,05	92.402,05	277.206,15	
	T2	11.045.317,35	11.656.631,95	10.385.952,16	9.938.471,49	10.009.445,49	30.333.869,14	
Programma 6								
Segretario Generale	CO	35.961,42	109.234,00	97.000,00	97.000,00	97.000,00	291.000,00	
	SV	0,00	0,00	0,00	0,00	0,00	0,00	
	T1	35.961,42	109.234,00	97.000,00	97.000,00	97.000,00	291.000,00	
	IN	0,00	0,00	0,00	0,00	0,00	0,00	
	T2	35.961,42	109.234,00	97.000,00	97.000,00	97.000,00	291.000,00	
Programma 7								
5° Sett. Urbanistica, Edilizia. Attività Produttive, Ambiente	CO	7.235.720,28	10.218.220,59	9.586.023,61	5.695.914,24	5.695.914,24	20.977.852,09	
	SV	0,00	0,00	0,00	0,00	0,00	0,00	
	T1	7.235.720,28	10.218.220,59	9.586.023,61	5.695.914,24	5.695.914,24	20.977.852,09	
	IN	0,00	21.483.072,58	11.541.029,38	429.083,00	1.079.083,00	13.049.195,38	
	T2	7.235.720,28	31.701.293,17	21.127.052,99	6.124.997,24	6.774.997,24	34.027.047,47	
Programma 8								
Staff del Sindaco	CO	9.054,00	33.500,00	30.000,00	30.000,00	30.000,00	90.000,00	
	SV	0,00	0,00	0,00	0,00	0,00	0,00	
	T1	9.054,00	33.500,00	30.000,00	30.000,00	30.000,00	90.000,00	
	IN	0,00	0,00	0,00	0,00	0,00	0,00	
	T2	9.054,00	33.500,00	30.000,00	30.000,00	30.000,00	90.000,00	



RIEPILOGO PER PROGRAMMI BILANCIO PLURIENNALE 2012-2014

COMUNE DI ORISTANO


PROGRAMMI		Impegni ultimo esercizio chiuso	Previsioni definitive esercizio in corso	PREVISIONI DEL BILANCIO PLURIENNALE				Annotazioni
				2012	2013	2014	TOTALE	
1	2	3	4	5	6	7	8	9
Totale Programmi	CO	47.222.250,06	53.468.571,79	49.770.843,04	45.686.104,67	45.603.351,64	141.060.299,35	
	SV	0,00	0,00	0,00	0,00	0,00	0,00	
	T1	47.222.250,06	53.468.571,79	49.770.843,04	45.686.104,67	45.603.351,64	141.060.299,35	
	IN	0,00	40.465.274,71	35.187.654,68	35.519.454,05	16.576.167,08	87.283.275,81	
	T2	47.222.250,06	93.933.846,50	84.958.497,72	81.205.558,72	62.179.518,72	228.343.575,16	
Disavanzo di Amministrazione	T3	0,00	0,00	0,00	0,00	0,00	0,00	
TOTALE GENERALE (T2+T3)		47.222.250,06	93.933.846,50	84.958.497,72	81.205.558,72	62.179.518,72	228.343.575,16	

Il Segretario

Il Responsabile del Servizio Finanziario



Il Rappresentante Legale





RIEPILOGO PER PROGRAMMI BILANCIO PLURIENNALE 2012-2014

COMUNE DI ORISTANO

PROGRAMMI		Impegni ultimo esercizio chiuso	Previsioni definitive esercizio in corso	PREVISIONI DEL BILANCIO PLURIENNALE				Annotazioni
				2012	2013	2014	TOTALE	
1	2	3	4	5	6	7	8	9
Programma 1								
1° Sett. Amministrativa e Personale		CO	13.286.635,28	12.201.895,17	11.122.897,86	11.390.897,86	10.950.587,76	33.464.383,48
		SV	0,00	0,00	0,00	0,00	0,00	0,00
		T1	13.286.635,28	12.201.895,17	11.122.897,86	11.390.897,86	10.950.587,76	33.464.383,48
		IN	0,00	953.300,39	20.000,00	0,00	0,00	20.000,00
		T2	13.286.635,28	13.155.195,56	11.142.897,86	11.390.897,86	10.950.587,76	33.484.383,48
Programma 2								
3° Sett. Contabilità, Tributi, Patrimonio e Attività Produttive		CO	6.522.908,37	17.165.187,26	16.182.039,26	16.112.222,93	16.448.806,00	48.743.068,19
		SV	0,00	0,00	0,00	0,00	0,00	0,00
		T1	6.522.908,37	17.165.187,26	16.182.039,26	16.112.222,93	16.448.806,00	48.743.068,19
		IN	0,00	454.065,26	363.035,98	367.722,00	392.265,03	1.123.023,01
		T2	6.522.908,37	17.619.252,52	16.545.075,24	16.479.944,93	16.841.071,03	49.866.091,20
Programma 3								
6° Sett. Vigilanza		CO	881.079,07	1.190.426,54	979.135,00	967.450,00	967.450,00	2.914.035,00
		SV	0,00	0,00	0,00	0,00	0,00	0,00
		T1	881.079,07	1.190.426,54	979.135,00	967.450,00	967.450,00	2.914.035,00
		IN	0,00	548.405,38	153.500,00	73.500,00	73.500,00	300.500,00
		T2	881.079,07	1.738.831,92	1.132.635,00	1.040.950,00	1.040.950,00	3.214.535,00
Programma 4								
4° Sett. Lavori Pubb. Manutenzione		CO	8.205.574,29	1.337.831,80	1.480.197,20	1.546.550,20	1.496.550,20	4.523.297,60
		SV	0,00	0,00	0,00	0,00	0,00	0,00
		T1	8.205.574,29	1.337.831,80	1.480.197,20	1.546.550,20	1.496.550,20	4.523.297,60
		IN	0,00	16.582.075,58	23.017.687,27	34.556.747,00	14.938.917,00	72.513.351,27
		T2	8.205.574,29	17.919.907,38	24.497.884,47	36.103.297,20	16.435.467,20	77.036.648,87



RIEPILOGO PER PROGRAMMI BILANCIO PLURIENNALE 2012-2014

COMUNE DI ORISTANO

PROGRAMMI		Impegni ultimo esercizio chiuso	Previsioni definitive esercizio in corso	PREVISIONI DEL BILANCIO PLURIENNALE				Annotazioni
				2012	2013	2014	TOTALE	
1	2	3	4	5	6	7	8	9
Programma 5								
2° Sett. Servizi alla Cittadinanza		CO	11.045.317,35	11.212.276,43	10.293.550,11	9.846.069,44	9.917.043,44	30.056.662,99
		SV	0,00	0,00	0,00	0,00	0,00	0,00
		T1	11.045.317,35	11.212.276,43	10.293.550,11	9.846.069,44	9.917.043,44	30.056.662,99
		IN	0,00	444.355,52	92.402,05	92.402,05	92.402,05	277.206,15
		T2	11.045.317,35	11.656.631,95	10.385.952,16	9.938.471,49	10.009.445,49	30.333.869,14
Programma 6								
Segretario Generale		CO	35.961,42	109.234,00	97.000,00	97.000,00	97.000,00	291.000,00
		SV	0,00	0,00	0,00	0,00	0,00	0,00
		T1	35.961,42	109.234,00	97.000,00	97.000,00	97.000,00	291.000,00
		IN	0,00	0,00	0,00	0,00	0,00	0,00
		T2	35.961,42	109.234,00	97.000,00	97.000,00	97.000,00	291.000,00
Programma 7								
5° Sett. Urbanistica, Edilizia. Attività Produttive, Ambiente		CO	7.235.720,28	10.218.220,59	9.586.023,61	5.695.914,24	5.695.914,24	20.977.852,09
		SV	0,00	0,00	0,00	0,00	0,00	0,00
		T1	7.235.720,28	10.218.220,59	9.586.023,61	5.695.914,24	5.695.914,24	20.977.852,09
		IN	0,00	21.483.072,58	11.541.029,38	429.083,00	1.079.083,00	13.049.195,38
		T2	7.235.720,28	31.701.293,17	21.127.052,99	6.124.997,24	6.774.997,24	34.027.047,47
Programma 8								
Staff del Sindaco		CO	9.054,00	33.500,00	30.000,00	30.000,00	30.000,00	90.000,00
		SV	0,00	0,00	0,00	0,00	0,00	0,00
		T1	9.054,00	33.500,00	30.000,00	30.000,00	30.000,00	90.000,00
		IN	0,00	0,00	0,00	0,00	0,00	0,00
		T2	9.054,00	33.500,00	30.000,00	30.000,00	30.000,00	90.000,00



RIEPILOGO PER PROGRAMMI BILANCIO PLURIENNALE 2012-2014

COMUNE DI ORISTANO


PROGRAMMI		Impegni ultimo esercizio chiuso	Previsioni definitive esercizio in corso	PREVISIONI DEL BILANCIO PLURIENNALE				Annotazioni
				2012	2013	2014	TOTALE	
1	2	3	4	5	6	7	8	9
Totale Programmi	CO	47.222.250,06	53.468.571,79	49.770.843,04	45.686.104,67	45.603.351,64	141.060.299,35	
	SV	0,00	0,00	0,00	0,00	0,00	0,00	
	T1	47.222.250,06	53.468.571,79	49.770.843,04	45.686.104,67	45.603.351,64	141.060.299,35	
	IN	0,00	40.465.274,71	35.187.654,68	35.519.454,05	16.576.167,08	87.283.275,81	
	T2	47.222.250,06	93.933.846,50	84.958.497,72	81.205.558,72	62.179.518,72	228.343.575,16	
Disavanzo di Amministrazione	T3	0,00	0,00	0,00	0,00	0,00	0,00	
TOTALE GENERALE (T2+T3)	T	47.222.250,06	93.933.846,50	84.958.497,72	81.205.558,72	62.179.518,72	228.343.575,16	

Il Segretario

Il Responsabile del Servizio Finanziario



Il Rappresentante Legale





BILANCIO PLURIENNALE 2012-2014

COMUNE DI ORISTANO

Servizio 01.01 Organi istituzionali, partecipazione e decentramento

INTERVENTI		Impegni ultimo esercizio chiuso	Previsioni definitive esercizio in corso	PREVISIONI DEL BILANCIO PLURIENNALE				Annotazio
1	2			2012	2013	2014	TOTALE	
		3	4	5	6	7	8	9

Titolo 1 Spese correnti (A)

Intervento 1

Personale	CO	108.816,41	121.283,42	38.078,34	38.078,34	38.078,34	114.235,02
	SV	0,00	0,00	0,00	0,00	0,00	0,00
	T	108.816,41	121.283,42	38.078,34	38.078,34	38.078,34	114.235,02

Intervento 2

Acquisto di beni di consumo e o di materie prime	CO	26.924,92	24.250,00	23.250,00	32.000,00	32.000,00	87.250,00
	SV	0,00	0,00	0,00	0,00	0,00	0,00
	T	26.924,92	24.250,00	23.250,00	32.000,00	32.000,00	87.250,00

Intervento 3

Prestazioni di servizi	CO	1.006.928,56	916.656,41	670.040,00	896.040,00	896.040,00	2.462.120,00
	SV	0,00	0,00	0,00	0,00	0,00	0,00
	T	1.006.928,56	916.656,41	670.040,00	896.040,00	896.040,00	2.462.120,00

Intervento 5

Trasferimenti	CO	0,00	0,00	0,00	0,00	0,00	0,00
	SV	0,00	0,00	0,00	0,00	0,00	0,00
	T	0,00	0,00	0,00	0,00	0,00	0,00

Intervento 7

Imposte e tasse	CO	41.195,61	46.104,70	17.700,00	40.700,00	40.700,00	99.100,00
	SV	0,00	0,00	0,00	0,00	0,00	0,00
	T	41.195,61	46.104,70	17.700,00	40.700,00	40.700,00	99.100,00



BILANCIO PLURIENNALE 2012-2014

COMUNE DI ORISTANO

Servizio 01.01 Organi istituzionali, partecipazione e decentramento

INTERVENTI		Impegni ultimo esercizio chiuso	Previsioni definitive esercizio in corso	PREVISIONI DEL BILANCIO PLURIENNALE				Annotazioni
1	2			2012	2013	2014	TOTALE	
		3	4	5	6	7	8	9
Intervento 8								
Oneri straordinari della gestione corrente	CO	0,00	0,00	0,00	0,00	0,00	0,00	
	SV	0,00	0,00	0,00	0,00	0,00	0,00	
	T	0,00	0,00	0,00	0,00	0,00	0,00	
Totale Titolo	1							
	CO	1.183.865,50	1.108.294,53	749.068,34	1.006.818,34	1.006.818,34	2.762.705,02	
	SV	0,00	0,00	0,00	0,00	0,00	0,00	
	T	1.183.865,50	1.108.294,53	749.068,34	1.006.818,34	1.006.818,34	2.762.705,02	
Titolo 2 Spese in conto capitale (B)								
Intervento 1								
Acquisizione di beni immobili	SV	0,00	2.400,00	0,00	0,00	0,00	0,00	
Intervento 5								
Acquisizioni di beni mobili, macchine ed attrezzature tecnico-scientifiche	SV	0,00	0,00	0,00	0,00	0,00	0,00	
Totale Titolo	2							
	CO	4.999,80	0,00	0,00	0,00	0,00	0,00	
	SV	0,00	2.400,00	0,00	0,00	0,00	0,00	
	T	4.999,80	2.400,00	0,00	0,00	0,00	0,00	
Totale Servizio (A+B+C)	01.01							
	CO	1.188.865,30	1.108.294,53	749.068,34	1.006.818,34	1.006.818,34	2.762.705,02	
	SV	0,00	2.400,00	0,00	0,00	0,00	0,00	
	T	1.188.865,30	1.110.694,53	749.068,34	1.006.818,34	1.006.818,34	2.762.705,02	



BILANCIO PLURIENNALE 2012-2014

COMUNE DI ORISTANO

Servizio 01.02 Segreteria generale, personale e organizzazione

INTERVENTI		Impegni ultimo esercizio chiuso	Previsioni definitive esercizio in corso	PREVISIONI DEL BILANCIO PLURIENNALE				Annotazioni
1	2			2012	2013	2014	TOTALE	
		3	4	5	6	7	8	9
Titolo 1	Spese correnti (A)							
Intervento 1								
Personale	CO	2.364.445,53	2.531.139,96	2.445.280,14	2.445.280,14	2.445.280,14	7.335.840,42	
	SV	0,00	0,00	0,00	0,00	0,00	0,00	
	T	2.364.445,53	2.531.139,96	2.445.280,14	2.445.280,14	2.445.280,14	7.335.840,42	
Intervento 2								
Acquisto di beni di consumo e o di materie prime	CO	46.004,11	45.305,86	46.700,00	49.700,00	49.700,00	146.100,00	
	SV	0,00	0,00	0,00	0,00	0,00	0,00	
	T	46.004,11	45.305,86	46.700,00	49.700,00	49.700,00	146.100,00	
Intervento 3								
Prestazioni di servizi	CO	612.728,77	318.925,90	149.131,00	164.131,00	164.131,00	477.393,00	
	SV	0,00	0,00	0,00	0,00	0,00	0,00	
	T	612.728,77	318.925,90	149.131,00	164.131,00	164.131,00	477.393,00	
Intervento 4								
Utilizzo di beni di terzi	CO	18.217,09	23.000,00	23.000,00	23.000,00	23.000,00	69.000,00	
	SV	0,00	0,00	0,00	0,00	0,00	0,00	
	T	18.217,09	23.000,00	23.000,00	23.000,00	23.000,00	69.000,00	
Intervento 5								
Trasferimenti	CO	5.718,70	4.000,00	5.000,00	6.000,00	6.000,00	17.000,00	
	SV	0,00	0,00	0,00	0,00	0,00	0,00	
	T	5.718,70	4.000,00	5.000,00	6.000,00	6.000,00	17.000,00	



BILANCIO PLURIENNALE 2012-2014

COMUNE DI ORISTANO

Servizio 01.02 Segreteria generale, personale e organizzazione

INTERVENTI		Impegni ultimo esercizio chiuso	Previsioni definitive esercizio in corso	PREVISIONI DEL BILANCIO PLURIENNALE				Annotazioni
				2012	2013	2014	TOTALE	
1	2	3	4	5	6	7	8	9
Intervento 7								
Imposte e tasse	CO	154.343,00	160.678,72	162.134,00	162.134,00	162.134,00	486.402,00	
	SV	0,00	0,00	0,00	0,00	0,00	0,00	
	T	154.343,00	160.678,72	162.134,00	162.134,00	162.134,00	486.402,00	
Intervento 8								
Oneri straordinari della gestione corrente	CO	132.570,55	80.000,00	70.000,00	70.000,00	70.000,00	210.000,00	
	SV	0,00	0,00	0,00	0,00	0,00	0,00	
	T	132.570,55	80.000,00	70.000,00	70.000,00	70.000,00	210.000,00	
Totale Titolo	1	CO	3.334.027,75	3.163.050,44	2.901.245,14	2.920.245,14	2.920.245,14	8.741.735,42
		SV	0,00	0,00	0,00	0,00	0,00	0,00
		T	3.334.027,75	3.163.050,44	2.901.245,14	2.920.245,14	2.920.245,14	8.741.735,42
Titolo 2 Spese in conto capitale (B)								
Intervento 5								
Acquisizioni di beni mobili, macchine ed attrezzature tecnico-scientifiche	SV	0,00	0,00	0,00	0,00	0,00	0,00	
Totale Titolo	2	CO	6.391,06	0,00	0,00	0,00	0,00	0,00
		SV	0,00	0,00	0,00	0,00	0,00	0,00
		T	6.391,06	0,00	0,00	0,00	0,00	0,00
Totale Servizio (A+B+C)	01.02	CO	3.340.418,81	3.163.050,44	2.901.245,14	2.920.245,14	2.920.245,14	8.741.735,42
		SV	0,00	0,00	0,00	0,00	0,00	0,00
		T	3.340.418,81	3.163.050,44	2.901.245,14	2.920.245,14	2.920.245,14	8.741.735,42



BILANCIO PLURIENNALE 2012-2014

COMUNE DI ORISTANO

Servizio 01.03 Gestione economica, finanziaria, programmazione, provveditorato e controllo di gestione

INTERVENTI		Impegni ultimo esercizio chiuso	Previsioni definitive esercizio in corso	PREVISIONI DEL BILANCIO PLURIENNALE				Annotazioni
1	2			2012	2013	2014	TOTALE	
		3	4	5	6	7	8	9
Titolo 1	Spese correnti (A)							
Intervento 1								
Personale	CO	618.051,96	778.316,31	741.943,00	751.943,00	751.943,00	2.245.829,00	
	SV	0,00	0,00	0,00	0,00	0,00	0,00	
	T	618.051,96	778.316,31	741.943,00	751.943,00	751.943,00	2.245.829,00	
Intervento 2								
Acquisto di beni di consumo e o di materie prime	CO	9.963,24	11.000,00	10.000,00	10.000,00	10.000,00	30.000,00	
	SV	0,00	0,00	0,00	0,00	0,00	0,00	
	T	9.963,24	11.000,00	10.000,00	10.000,00	10.000,00	30.000,00	
Intervento 3								
Prestazioni di servizi	CO	24.946,00	40.000,00	41.000,00	41.000,00	41.000,00	123.000,00	
	SV	0,00	0,00	0,00	0,00	0,00	0,00	
	T	24.946,00	40.000,00	41.000,00	41.000,00	41.000,00	123.000,00	
Intervento 4								
Utilizzo di beni di terzi	CO	0,00	2.000,00	5.000,00	5.000,00	5.000,00	15.000,00	
	SV	0,00	0,00	0,00	0,00	0,00	0,00	
	T	0,00	2.000,00	5.000,00	5.000,00	5.000,00	15.000,00	
Intervento 7								
Imposte e tasse	CO	48.289,00	57.361,35	51.011,00	51.011,00	51.011,00	153.033,00	
	SV	0,00	0,00	0,00	0,00	0,00	0,00	
	T	48.289,00	57.361,35	51.011,00	51.011,00	51.011,00	153.033,00	



BILANCIO PLURIENNALE 2012-2014

COMUNE DI ORISTANO

Servizio 01.03 Gestione economica, finanziaria, programmazione, provveditorato e controllo di gestione

INTERVENTI		Impegni ultimo esercizio chiuso	Previsioni definitive esercizio in corso	PREVISIONI DEL BILANCIO PLURIENNALE				Annotazioni
1	2			2012	2013	2014	TOTALE	
		3	4	5	6	7	8	9
Intervento 8								
Oneri straordinari della gestione corrente	CO	0,00	15.000,00	15.000,00	0,00	0,00	15.000,00	
	SV	0,00	0,00	0,00	0,00	0,00	0,00	
	T	0,00	15.000,00	15.000,00	0,00	0,00	15.000,00	
Totale Titolo	1							
	CO	701.250,20	903.677,66	863.954,00	858.954,00	858.954,00	2.581.862,00	
	SV	0,00	0,00	0,00	0,00	0,00	0,00	
	T	701.250,20	903.677,66	863.954,00	858.954,00	858.954,00	2.581.862,00	
Titolo 2 Spese in conto capitale (B)								
Intervento 5								
Acquisizioni di beni mobili, macchine ed attrezzature tecnico-scientifiche	SV	0,00	0,00	4.973,55	0,00	0,00	4.973,55	
Intervento 6								
Incarichi professionali esterni	SV	0,00	15.000,00	0,00	0,00	0,00	0,00	
Totale Titolo	2							
	CO	21.000,00	0,00	0,00	0,00	0,00	0,00	
	SV	0,00	15.000,00	4.973,55	0,00	0,00	4.973,55	
	T	21.000,00	15.000,00	4.973,55	0,00	0,00	4.973,55	

Titolo 3 Spese per rimborso di prestiti (C)



BILANCIO PLURIENNALE 2012-2014

COMUNE DI ORISTANO

Servizio 01.03 Gestione economica, finanziaria, programmazione, provveditorato e controllo di gestione

INTERVENTI		Impegni ultimo esercizio chiuso	Previsioni definitive esercizio in corso	PREVISIONI DEL BILANCIO PLURIENNALE				Annotazioni
1	2			2012	2013	2014	TOTALE	
		3	4	5	6	7	8	9
Intervento 1								
Rimborso per anticipazioni di cassa	CO	0,00	9.602.680,00	9.435.088,00	9.435.088,00	9.435.088,00	28.305.264,00	
	SV	0,00	0,00	0,00	0,00	0,00	0,00	
	T	0,00	9.602.680,00	9.435.088,00	9.435.088,00	9.435.088,00	28.305.264,00	
Intervento 3								
Rimborso di quota capitale di mutui e prestiti	CO	1.517.116,09	1.351.733,03	1.423.323,53	1.565.822,00	1.751.246,00	4.740.391,53	
	SV	0,00	0,00	0,00	0,00	0,00	0,00	
	T	1.517.116,09	1.351.733,03	1.423.323,53	1.565.822,00	1.751.246,00	4.740.391,53	
Totale Titolo	3							
	CO	1.517.116,09	10.954.413,03	10.858.411,53	11.000.910,00	11.186.334,00	33.045.655,53	
	SV	0,00	0,00	0,00	0,00	0,00	0,00	
	T	1.517.116,09	10.954.413,03	10.858.411,53	11.000.910,00	11.186.334,00	33.045.655,53	
Totale Servizio (A+B+C)	01.03							
	CO	2.239.366,29	11.858.090,69	11.722.365,53	11.859.864,00	12.045.288,00	35.627.517,53	
	SV	0,00	15.000,00	4.973,55	0,00	0,00	4.973,55	
	T	2.239.366,29	11.873.090,69	11.727.339,08	11.859.864,00	12.045.288,00	35.632.491,08	



BILANCIO PLURIENNALE 2012-2014

COMUNE DI ORISTANO

Servizio 01.04 Gestione delle entrate tributarie e servizi fiscali

INTERVENTI		Impegni ultimo esercizio chiuso	Previsioni definitive esercizio in corso	PREVISIONI DEL BILANCIO PLURIENNALE				Annotazioni
1	2			2012	2013	2014	TOTALE	
		3	4	5	6	7	8	9
Titolo 1	Spese correnti (A)							
Intervento 1								
Personale	CO	103.800,00	0,00	0,00	0,00	0,00	0,00	
	SV	0,00	0,00	0,00	0,00	0,00	0,00	
	T	103.800,00	0,00	0,00	0,00	0,00	0,00	
Intervento 2								
Acquisto di beni di consumo e o di materie prime	CO	2.201,32	10.000,00	10.000,00	10.000,00	10.000,00	30.000,00	
	SV	0,00	0,00	0,00	0,00	0,00	0,00	
	T	2.201,32	10.000,00	10.000,00	10.000,00	10.000,00	30.000,00	
Intervento 3								
Prestazioni di servizi	CO	2.933,93	96.850,00	210.000,00	210.000,00	210.000,00	630.000,00	
	SV	0,00	0,00	0,00	0,00	0,00	0,00	
	T	2.933,93	96.850,00	210.000,00	210.000,00	210.000,00	630.000,00	
Intervento 4								
Utilizzo di beni di terzi	CO	0,00	0,00	0,00	0,00	0,00	0,00	
	SV	0,00	0,00	0,00	0,00	0,00	0,00	
	T	0,00	0,00	0,00	0,00	0,00	0,00	
Intervento 5								
Trasferimenti	CO	1.000,00	240.742,78	255.000,00	255.000,00	255.000,00	765.000,00	
	SV	0,00	0,00	0,00	0,00	0,00	0,00	
	T	1.000,00	240.742,78	255.000,00	255.000,00	255.000,00	765.000,00	



BILANCIO PLURIENNALE 2012-2014

COMUNE DI ORISTANO

Servizio 01.04 Gestione delle entrate tributarie e servizi fiscali

INTERVENTI		Impegni ultimo esercizio chiuso	Previsioni definitive esercizio in corso	PREVISIONI DEL BILANCIO PLURIENNALE				Annotazioni
1	2			2012	2013	2014	TOTALE	
1	2	3	4	5	6	7	8	9
Intervento 8								
Oneri straordinari della gestione corrente	CO	11.096,25	20.000,00	20.000,00	20.000,00	20.000,00	60.000,00	
	SV	0,00	0,00	0,00	0,00	0,00	0,00	
	T	11.096,25	20.000,00	20.000,00	20.000,00	20.000,00	60.000,00	
Totale Titolo	1	121.031,50	367.592,78	495.000,00	495.000,00	495.000,00	1.485.000,00	
	SV	0,00	0,00	0,00	0,00	0,00	0,00	
	T	121.031,50	367.592,78	495.000,00	495.000,00	495.000,00	1.485.000,00	
Titolo 2 Spese in conto capitale (B)								
Intervento 1								
Acquisizione di beni immobili	SV	0,00	0,00	400.000,00	0,00	0,00	400.000,00	
Totale Titolo	2	0,00	0,00	0,00	0,00	0,00	0,00	
	SV	0,00	0,00	400.000,00	0,00	0,00	400.000,00	
	T	0,00	0,00	400.000,00	0,00	0,00	400.000,00	
Totale Servizio (A+B+C)	01.04	121.031,50	367.592,78	495.000,00	495.000,00	495.000,00	1.485.000,00	
	SV	0,00	0,00	400.000,00	0,00	0,00	400.000,00	
	T	121.031,50	367.592,78	895.000,00	495.000,00	495.000,00	1.885.000,00	



BILANCIO PLURIENNALE 2012-2014

COMUNE DI ORISTANO

Servizio 01.05 Gestione dei beni demaniali e patrimoniali

INTERVENTI		Impegni ultimo esercizio chiuso	Previsioni definitive esercizio in corso	PREVISIONI DEL BILANCIO PLURIENNALE				Annotazioni
1	2			2012	2013	2014	TOTALE	
TITOLO 1 Spese correnti (A)								
Intervento 1								
Personale		CO	140.341,84	141.528,64	140.847,84	140.847,84	140.847,84	422.543,52
		SV	0,00	0,00	0,00	0,00	0,00	0,00
		T	140.341,84	141.528,64	140.847,84	140.847,84	140.847,84	422.543,52
Intervento 2								
Acquisto di beni di consumo e o di materie prime		CO	59.981,65	60.000,00	100.000,00	100.000,00	50.000,00	250.000,00
		SV	0,00	0,00	0,00	0,00	0,00	0,00
		T	59.981,65	60.000,00	100.000,00	100.000,00	50.000,00	250.000,00
Intervento 3								
Prestazioni di servizi		CO	317.604,71	341.017,14	273.500,00	273.500,00	273.500,00	820.500,00
		SV	0,00	0,00	0,00	0,00	0,00	0,00
		T	317.604,71	341.017,14	273.500,00	273.500,00	273.500,00	820.500,00
Intervento 7								
Imposte e tasse		CO	53.425,00	53.878,76	41.589,00	41.589,00	41.589,00	124.767,00
		SV	0,00	0,00	0,00	0,00	0,00	0,00
		T	53.425,00	53.878,76	41.589,00	41.589,00	41.589,00	124.767,00
Totale Titolo 1		CO	571.353,20	596.424,54	555.936,84	555.936,84	505.936,84	1.617.810,52
		SV	0,00	0,00	0,00	0,00	0,00	0,00
		T	571.353,20	596.424,54	555.936,84	555.936,84	505.936,84	1.617.810,52

TITOLO 2 Spese in conto capitale (B)



BILANCIO PLURIENNALE 2012-2014

COMUNE DI ORISTANO

Servizio 01.05 Gestione dei beni demaniali e patrimoniali

INTERVENTI		Impegni ultimo esercizio chiuso	Previsioni definitive esercizio in corso	PREVISIONI DEL BILANCIO PLURIENNALE				Annotazioni
1	2			2012	2013	2014	TOTALE	
Intervento 1								
Acquisizione di beni immobili								
	SV	0,00	76.917,01	20.000,00	20.000,00	20.000,00	60.000,00	
Intervento 6								
Incarichi professionali esteri								
	SV	0,00	10.000,00	10.000,00	10.000,00	10.000,00	30.000,00	
Totale Titolo								
2	CO	0,00	0,00	0,00	0,00	0,00	0,00	
	SV	0,00	86.917,01	30.000,00	30.000,00	30.000,00	90.000,00	
	T	0,00	86.917,01	30.000,00	30.000,00	30.000,00	90.000,00	
Totale Servizio (A+B+C) 01.05								
	CO	571.353,20	596.424,54	555.936,84	555.936,84	505.936,84	1.617.810,52	
	SV	0,00	86.917,01	30.000,00	30.000,00	30.000,00	90.000,00	
	T	571.353,20	683.341,55	585.936,84	585.936,84	535.936,84	1.707.810,52	



BILANCIO PLURIENNALE 2012-2014

COMUNE DI ORISTANO

Servizio 01.06 Ufficio tecnico

INTERVENTI		Impegni ultimo esercizio chiuso	Previsioni definitive esercizio in corso	PREVISIONI DEL BILANCIO PLURIENNALE				Annotazioni
1	2			2012	2013	2014	TOTALE	
1	2	3	4	5	6	7	8	9
Titolo 1 Spese correnti (A)								
Intervento 1								
Personale	CO	1.569.266,94	1.510.078,46	1.402.891,37	1.378.302,00	1.378.302,00	4.159.495,37	
	SV	0,00	0,00	0,00	0,00	0,00	0,00	
	T	1.569.266,94	1.510.078,46	1.402.891,37	1.378.302,00	1.378.302,00	4.159.495,37	
Intervento 2								
Acquisto di beni di consumo e o di materie prime	CO	95.916,93	95.000,00	95.000,00	95.000,00	95.000,00	285.000,00	
	SV	0,00	0,00	0,00	0,00	0,00	0,00	
	T	95.916,93	95.000,00	95.000,00	95.000,00	95.000,00	285.000,00	
Intervento 3								
Prestazioni di servizi	CO	116.098,32	132.206,29	141.500,00	141.500,00	141.500,00	424.500,00	
	SV	0,00	0,00	0,00	0,00	0,00	0,00	
	T	116.098,32	132.206,29	141.500,00	141.500,00	141.500,00	424.500,00	
Intervento 7								
Imposte e tasse	CO	110.269,00	104.481,27	94.430,00	94.430,00	94.430,00	283.290,00	
	SV	0,00	0,00	0,00	0,00	0,00	0,00	
	T	110.269,00	104.481,27	94.430,00	94.430,00	94.430,00	283.290,00	
Totale Titolo	1	CO	1.891.551,19	1.841.766,02	1.733.821,37	1.709.232,00	1.709.232,00	5.152.285,37
		SV	0,00	0,00	0,00	0,00	0,00	0,00
		T	1.891.551,19	1.841.766,02	1.733.821,37	1.709.232,00	1.709.232,00	5.152.285,37

Titolo 2 Spese in conto capitale (B)



BILANCIO PLURIENNALE 2012-2014

COMUNE DI ORISTANO

Servizio 01.06 Ufficio tecnico

INTERVENTI		Impegni ultimo esercizio chiuso	Previsioni definitive esercizio in corso	PREVISIONI DEL BILANCIO PLURIENNALE				Annotazio n
1	2			2012	2013	2014	TOTALE	
		3	4	5	6	7	8	9
Intervento 1								
Acquisizione di beni immobili								
	SV	0,00	0,00	0,00	0,00	0,00	0,00	
Intervento 5								
Acquisizioni di beni mobili, macchine ed attrezzature tecnico-scientifiche								
	SV	0,00	0,00	20.000,00	0,00	0,00	20.000,00	
Intervento 6								
Incarichi professionali esterni								
	SV	0,00	80.000,00	199.520,00	200.000,00	200.000,00	599.520,00	
Totale Titolo								
2	CO	69.926,24	0,00	0,00	0,00	0,00	0,00	
	SV	0,00	80.000,00	219.520,00	200.000,00	200.000,00	619.520,00	
	T	69.926,24	80.000,00	219.520,00	200.000,00	200.000,00	619.520,00	
Totale Servizio (A+B+C)								
01.06	CO	1.961.477,43	1.841.766,02	1.733.821,37	1.709.232,00	1.709.232,00	5.152.285,37	
	SV	0,00	80.000,00	219.520,00	200.000,00	200.000,00	619.520,00	
	T	1.961.477,43	1.921.766,02	1.953.341,37	1.909.232,00	1.909.232,00	5.771.805,37	



BILANCIO PLURIENNALE 2012-2014

COMUNE DI ORISTANO

Servizio 01.07 Anagrafe, stato civile, elettorale, leva e servizio statistico

INTERVENTI		Impegni ultimo esercizio chiuso	Previsioni definitive esercizio in corso	PREVISIONI DEL BILANCIO PLURIENNALE				Annotazioni
1	2			2012	2013	2014	TOTALE	
1	2	3	4	5	6	7	8	9
Titolo 1	Spese correnti (A)							
Intervento 1								
Personale	CO	275.733,34	277.740,15	276.988,00	276.988,00	276.988,00	830.964,00	
	SV	0,00	0,00	0,00	0,00	0,00	0,00	
	T	275.733,34	277.740,15	276.988,00	276.988,00	276.988,00	830.964,00	
Intervento 2								
Acquisto di beni di consumo e o di materie prime	CO	8.810,72	15.000,00	12.000,00	12.000,00	12.000,00	36.000,00	
	SV	0,00	0,00	0,00	0,00	0,00	0,00	
	T	8.810,72	15.000,00	12.000,00	12.000,00	12.000,00	36.000,00	
Intervento 3								
Prestazioni di servizi	CO	4.097,41	78.772,60	15.348,00	15.348,00	15.348,00	46.044,00	
	SV	0,00	0,00	0,00	0,00	0,00	0,00	
	T	4.097,41	78.772,60	15.348,00	15.348,00	15.348,00	46.044,00	
Intervento 4								
Utilizzo di beni di terzi	CO	0,00	0,00	0,00	0,00	0,00	0,00	
	SV	0,00	0,00	0,00	0,00	0,00	0,00	
	T	0,00	0,00	0,00	0,00	0,00	0,00	
Intervento 7								
Imposte e tasse	CO	22.001,00	21.793,43	19.446,00	19.446,00	19.446,00	58.338,00	
	SV	0,00	0,00	0,00	0,00	0,00	0,00	
	T	22.001,00	21.793,43	19.446,00	19.446,00	19.446,00	58.338,00	



BILANCIO PLURIENNALE 2012-2014

COMUNE DI ORISTANO

Servizio 01.07 Anagrafe, stato civile, elettorale, leva e servizio statistico

INTERVENTI		Impegni ultimo esercizio chiuso	Previsioni definitive esercizio in corso	PREVISIONI DEL BILANCIO PLURIENNALE				Annotazioni
1	2			2012	2013	2014	TOTALE	
		3	4	5	6	7	8	9
Intervento 8								
Oneri straordinari della gestione corrente	CO	0,00	0,00	0,00	0,00	0,00	0,00	
	SV	0,00	0,00	0,00	0,00	0,00	0,00	
	T	0,00	0,00	0,00	0,00	0,00	0,00	
Totale Titolo	1							
	CO	310.642,47	393.306,18	323.782,00	323.782,00	323.782,00	971.346,00	
	SV	0,00	0,00	0,00	0,00	0,00	0,00	
	T	310.642,47	393.306,18	323.782,00	323.782,00	323.782,00	971.346,00	
Titolo 2 Spese in conto capitale (B)								
Intervento 5								
Acquisizioni di beni mobili, macchine ed attrezzature tecnico-scientifiche	SV	0,00	7.000,00	0,00	0,00	0,00	0,00	
Totale Titolo	2							
	CO	0,00	0,00	0,00	0,00	0,00	0,00	
	SV	0,00	7.000,00	0,00	0,00	0,00	0,00	
	T	0,00	7.000,00	0,00	0,00	0,00	0,00	
Totale Servizio (A+B+C)	01.07							
	CO	310.642,47	393.306,18	323.782,00	323.782,00	323.782,00	971.346,00	
	SV	0,00	7.000,00	0,00	0,00	0,00	0,00	
	T	310.642,47	400.306,18	323.782,00	323.782,00	323.782,00	971.346,00	



BILANCIO PLURIENNALE 2012-2014

COMUNE DI ORISTANO

Servizio 01.08 Altri servizi generali

INTERVENTI		Impegni ultimo esercizio chiuso	Previsioni definitive esercizio in corso	PREVISIONI DEL BILANCIO PLURIENNALE				Annotazioni
1	2			2012	2013	2014	TOTALE	
1	2	3	4	5	6	7	8	9
Titolo 1	Spese correnti (A)							
Intervento 1								
Personale	CO	1.237.676,36	1.143.118,24	1.450.683,34	1.450.683,34	1.310.118,24	4.211.484,92	
	SV	0,00	0,00	0,00	0,00	0,00	0,00	
	T	1.237.676,36	1.143.118,24	1.450.683,34	1.450.683,34	1.310.118,24	4.211.484,92	
Intervento 3								
Prestazioni di servizi	CO	1.910.993,66	2.547.801,99	2.540.443,48	2.540.443,48	2.504.443,48	7.585.330,44	
	SV	0,00	0,00	0,00	0,00	0,00	0,00	
	T	1.910.993,66	2.547.801,99	2.540.443,48	2.540.443,48	2.504.443,48	7.585.330,44	
Intervento 5								
Trasferimenti	CO	222.708,74	0,00	0,00	0,00	0,00	0,00	
	SV	0,00	0,00	0,00	0,00	0,00	0,00	
	T	222.708,74	0,00	0,00	0,00	0,00	0,00	
Intervento 6								
Interessi passivi e oneri finanziari diversi	CO	522.534,84	551.798,86	519.901,85	536.288,00	515.910,00	1.572.099,85	
	SV	0,00	0,00	0,00	0,00	0,00	0,00	
	T	522.534,84	551.798,86	519.901,85	536.288,00	515.910,00	1.572.099,85	
Intervento 7								
Imposte e tasse	CO	0,00	0,00	27.310,00	27.310,00	27.310,00	81.930,00	
	SV	0,00	0,00	0,00	0,00	0,00	0,00	
	T	0,00	0,00	27.310,00	27.310,00	27.310,00	81.930,00	



BILANCIO PLURIENNALE 2012-2014

COMUNE DI ORISTANO

Servizio 01.08 Altri servizi generali

INTERVENTI		Impegni ultimo esercizio chiuso	Previsioni definitive esercizio in corso	PREVISIONI DEL BILANCIO PLURIENNALE				Annotazioni
				2012	2013	2014	TOTALE	
1	2	3	4	5	6	7	8	9
Intervento 8								
	Oneri straordinari della gestione corrente	CO	200.034,08	618.280,00	330.663,78	32.837,52	54.171,16	417.672,46
		SV	0,00	0,00	0,00	0,00	0,00	0,00
		T	200.034,08	618.280,00	330.663,78	32.837,52	54.171,16	417.672,46
Intervento 11								
	Fondo di riserva	CO	0,00	25.078,49	180.255,84	179.670,50	196.063,93	555.990,27
		SV	0,00	0,00	0,00	0,00	0,00	0,00
		T	0,00	25.078,49	180.255,84	179.670,50	196.063,93	555.990,27
Totale Titolo		1						
		CO	4.093.947,68	4.886.077,58	5.049.258,29	4.767.232,84	4.608.016,81	14.424.507,94
		SV	0,00	0,00	0,00	0,00	0,00	0,00
		T	4.093.947,68	4.886.077,58	5.049.258,29	4.767.232,84	4.608.016,81	14.424.507,94
Titolo 2 Spese in conto capitale (B)								
Intervento 1								
	Acquisizione di beni immobili	SV	0,00	1.666.384,25	2.550.857,43	1.778.552,00	3.822.265,03	8.151.674,46
Intervento 5								
	Acquisizioni di beni mobili, macchine ed attrezzature tecnico-scientifiche	SV	0,00	85.000,00	20.000,00	0,00	0,00	20.000,00
Intervento 6								
	Incarichi professionali esterni	SV	0,00	20.000,00	20.000,00	20.000,00	20.000,00	60.000,00



BILANCIO PLURIENNALE 2012-2014

COMUNE DI ORISTANO

Servizio 01.08 Altri servizi generali

INTERVENTI		Impegni ultimo esercizio chiuso	Previsioni definitive esercizio in corso	PREVISIONI DEL BILANCIO PLURIENNALE				Annotazioni
1	2			2012	2013	2014	TOTALE	
		3	4	5	6	7	8	
Intervento 9								
Conferimenti di capitale								
	SV	0,00	0,00	0,00	0,00	0,00	0,00	
Totale Titolo	2	CO	666.012,69	0,00	0,00	0,00	0,00	0,00
		SV	0,00	1.771.384,25	2.590.857,43	1.798.552,00	3.842.265,03	8.231.674,46
		T	666.012,69	1.771.384,25	2.590.857,43	1.798.552,00	3.842.265,03	8.231.674,46
Totale Servizio (A+B+C)	01.08	CO	4.759.960,37	4.886.077,58	5.049.258,29	4.767.232,84	4.608.016,81	14.424.507,94
		SV	0,00	1.771.384,25	2.590.857,43	1.798.552,00	3.842.265,03	8.231.674,46
		T	4.759.960,37	6.657.461,83	7.640.115,72	6.565.784,84	8.450.281,84	22.656.182,40



BILANCIO PLURIENNALE 2012-2014

COMUNE DI ORISTANO

Servizio 02.01 Uffici giudiziari

INTERVENTI		Impegni ultimo esercizio chiuso	Previsioni definitive esercizio in corso	PREVISIONI DEL BILANCIO PLURIENNALE				Annotazioni
				2012	2013	2014	TOTALE	
1	2	3	4	5	6	7	8	9
Titolo 1 Spese correnti (A)								
Intervento 2								
Acquisto di beni di consumo e o di materie prime	CO	4.499,48	5.000,00	5.000,00	5.000,00	5.000,00	15.000,00	
	SV	0,00	0,00	0,00	0,00	0,00	0,00	
	T	4.499,48	5.000,00	5.000,00	5.000,00	5.000,00	15.000,00	
Intervento 3								
Prestazioni di servizi	CO	421.857,50	460.150,73	455.000,00	455.000,00	455.000,00	1.365.000,00	
	SV	0,00	0,00	0,00	0,00	0,00	0,00	
	T	421.857,50	460.150,73	455.000,00	455.000,00	455.000,00	1.365.000,00	
Intervento 4								
Utilizzo di beni di terzi	CO	290.657,17	297.345,00	299.745,00	299.745,00	0,00	599.490,00	
	SV	0,00	0,00	0,00	0,00	0,00	0,00	
	T	290.657,17	297.345,00	299.745,00	299.745,00	0,00	599.490,00	
Intervento 6								
Interessi passivi e oneri finanziari diversi	CO	0,00	0,00	0,00	0,00	0,00	0,00	
	SV	0,00	0,00	0,00	0,00	0,00	0,00	
	T	0,00	0,00	0,00	0,00	0,00	0,00	
Totale Titolo	1							
	CO	717.014,15	762.495,73	759.745,00	759.745,00	460.000,00	1.979.490,00	
	SV	0,00	0,00	0,00	0,00	0,00	0,00	
	T	717.014,15	762.495,73	759.745,00	759.745,00	460.000,00	1.979.490,00	

Titolo 2 Spese in conto capitale (B)



BILANCIO PLURIENNALE 2012-2014

COMUNE DI ORISTANO

Servizio 02.01 Uffici giudiziari

INTERVENTI		Impegni ultimo esercizio chiuso	Previsioni definitive esercizio in corso	PREVISIONI DEL BILANCIO PLURIENNALE				Annotazioni
1	2			2012	2013	2014	TOTALE	
		3	4	5	6	7	8	9
Intervento 1								
Acquisizione di beni immobili								
	SV	0,00	900.000,00	2.588.000,00	0,00	0,00	2.588.000,00	
Intervento 5								
Acquisizioni di beni mobili, macchine ed attrezzature tecnico-scientifiche								
	SV	0,00	0,00	0,00	0,00	0,00	0,00	
Totale Titolo	2	CO	53.800,00	0,00	0,00	0,00	0,00	0,00
		SV	0,00	900.000,00	2.588.000,00	0,00	0,00	2.588.000,00
		T	53.800,00	900.000,00	2.588.000,00	0,00	0,00	2.588.000,00
Totale Servizio (A+B+C)	02.01	CO	770.814,15	762.495,73	759.745,00	759.745,00	460.000,00	1.979.490,00
		SV	0,00	900.000,00	2.588.000,00	0,00	0,00	2.588.000,00
		T	770.814,15	1.662.495,73	3.347.745,00	759.745,00	460.000,00	4.567.490,00



BILANCIO PLURIENNALE 2012-2014

COMUNE DI ORISTANO

Servizio 03.01 Polizia municipale

INTERVENTI		Impegni ultimo esercizio chiuso	Previsioni definitive esercizio in corso	PREVISIONI DEL BILANCIO PLURIENNALE				Annotazioni	
				2012	2013	2014	TOTALE		
1	2	3	4	5	6	7	8	9	
Titolo	1	Spese correnti (A)							
Intervento	1								
Personale	CO	1.334.974,77	1.623.066,90	1.576.293,00	1.576.293,00	1.576.293,00	4.728.879,00		
	SV	0,00	0,00	0,00	0,00	0,00	0,00		
	T	1.334.974,77	1.623.066,90	1.576.293,00	1.576.293,00	1.576.293,00	4.728.879,00		
Intervento	2								
Acquisto di beni di consumo e o di materie prime	CO	125.445,04	139.501,50	129.810,00	129.810,00	129.810,00	389.430,00		
	SV	0,00	0,00	0,00	0,00	0,00	0,00		
	T	125.445,04	139.501,50	129.810,00	129.810,00	129.810,00	389.430,00		
Intervento	3								
Prestazioni di servizi	CO	134.614,23	142.853,17	87.750,00	87.750,00	87.750,00	263.250,00		
	SV	0,00	0,00	0,00	0,00	0,00	0,00		
	T	134.614,23	142.853,17	87.750,00	87.750,00	87.750,00	263.250,00		
Intervento	4								
Utilizzo di beni di terzi	CO	180.575,00	113.437,50	60.750,00	60.750,00	60.750,00	182.250,00		
	SV	0,00	0,00	0,00	0,00	0,00	0,00		
	T	180.575,00	113.437,50	60.750,00	60.750,00	60.750,00	182.250,00		
Intervento	7								
Imposte e tasse	CO	99.225,00	99.153,46	87.294,00	87.294,00	87.294,00	261.882,00		
	SV	0,00	0,00	0,00	0,00	0,00	0,00		
	T	99.225,00	99.153,46	87.294,00	87.294,00	87.294,00	261.882,00		
Totale Titolo	1	CO	1.874.834,04	2.118.012,53	1.941.897,00	1.941.897,00	1.941.897,00	5.825.691,00	
		SV	0,00	0,00	0,00	0,00	0,00	0,00	
		T	1.874.834,04	2.118.012,53	1.941.897,00	1.941.897,00	1.941.897,00	5.825.691,00	



BILANCIO PLURIENNALE 2012-2014

COMUNE DI ORISTANO

Servizio 03.01 Polizia municipale

INTERVENTI		Impegni ultimo esercizio chiuso	Previsioni definitive esercizio in corso	PREVISIONI DEL BILANCIO PLURIENNALE				Annotazioni
1	2			2012	2013	2014	TOTALE	
		3	4	5	6	7	8	9
Titolo 2 Spese in conto capitale (B)								
Intervento 1								
Acquisizione di beni immobili								
	SV	0,00	0,00	30.000,00	0,00	0,00	30.000,00	
Intervento 5								
Acquisizioni di beni mobili, macchine ed attrezzature tecnico-scientifiche								
	SV	0,00	314.405,38	13.500,00	13.500,00	13.500,00	40.500,00	
Totale Titolo	2							
	CO	90.600,00	0,00	0,00	0,00	0,00	0,00	
	SV	0,00	314.405,38	43.500,00	13.500,00	13.500,00	70.500,00	
	T	90.600,00	314.405,38	43.500,00	13.500,00	13.500,00	70.500,00	
Totale Servizio (A+B+C)	03.01							
	CO	1.965.434,04	2.118.012,53	1.941.897,00	1.941.897,00	1.941.897,00	5.825.691,00	
	SV	0,00	314.405,38	43.500,00	13.500,00	13.500,00	70.500,00	
	T	1.965.434,04	2.432.417,91	1.985.397,00	1.955.397,00	1.955.397,00	5.896.191,00	



BILANCIO PLURIENNALE 2012-2014

COMUNE DI ORISTANO

Servizio 03.03 Polizia amministrativa

INTERVENTI		Impegni ultimo esercizio chiuso	Previsioni definitive esercizio in corso	PREVISIONI DEL BILANCIO PLURIENNALE				Annotazioni
1	2			2012	2013	2014	TOTALE	
		3	4	5	6	7	8	9
Titolo 2 Spese in conto capitale (B)								
Intervento 5								
Acquisizioni di beni mobili, macchine ed attrezzature tecnico-scientifiche								
		SV	0,00	0,00	0,00	0,00	0,00	0,00
Totale Titolo	2	CO	0,00	0,00	0,00	0,00	0,00	0,00
		SV	0,00	0,00	0,00	0,00	0,00	0,00
		T	0,00	0,00	0,00	0,00	0,00	0,00
Totale Servizio (A+B+C)	03.03	CO	0,00	0,00	0,00	0,00	0,00	0,00
		SV	0,00	0,00	0,00	0,00	0,00	0,00
		T	0,00	0,00	0,00	0,00	0,00	0,00



BILANCIO PLURIENNALE 2012-2014

COMUNE DI ORISTANO

Servizio 04.01 Scuola materna

INTERVENTI		Impegni ultimo esercizio chiuso	Previsioni definitive esercizio in corso	PREVISIONI DEL BILANCIO PLURIENNALE				Annotazioni
1	2			2012	2013	2014	TOTALE	
Titolo 1 Spese correnti (A)								
Intervento 2								
Acquisto di beni di consumo e o di materie prime	CO	0,00	1.000,00	1.000,00	1.000,00	1.000,00	3.000,00	
	SV	0,00	0,00	0,00	0,00	0,00	0,00	
	T	0,00	1.000,00	1.000,00	1.000,00	1.000,00	3.000,00	
Intervento 3								
Prestazioni di servizi	CO	10.534,73	11.500,00	1.500,00	1.500,00	1.500,00	4.500,00	
	SV	0,00	0,00	0,00	0,00	0,00	0,00	
	T	10.534,73	11.500,00	1.500,00	1.500,00	1.500,00	4.500,00	
Intervento 6								
Interessi passivi e oneri finanziari diversi	CO	4.748,00	9.000,09	8.585,55	8.145,00	7.683,00	24.413,55	
	SV	0,00	0,00	0,00	0,00	0,00	0,00	
	T	4.748,00	9.000,09	8.585,55	8.145,00	7.683,00	24.413,55	
Totale Titolo	1	CO	15.282,73	21.500,09	11.085,55	10.645,00	10.183,00	31.913,55
		SV	0,00	0,00	0,00	0,00	0,00	0,00
		T	15.282,73	21.500,09	11.085,55	10.645,00	10.183,00	31.913,55
Titolo 2 Spese in conto capitale (B)								
Intervento 1								
Acquisizione di beni immobili	SV	0,00	262.500,00	262.500,00	1.200.000,00	633.000,00	2.095.500,00	
Totale Titolo	2	CO	0,00	0,00	0,00	0,00	0,00	0,00
		SV	0,00	262.500,00	262.500,00	1.200.000,00	633.000,00	2.095.500,00
		T	0,00	262.500,00	262.500,00	1.200.000,00	633.000,00	2.095.500,00



BILANCIO PLURIENNALE 2012-2014

COMUNE DI ORISTANO

Servizio 04.01 Scuola materna

INTERVENTI		Impegni ultimo esercizio chiuso	Previsioni definitive esercizio in corso	PREVISIONI DEL BILANCIO PLURIENNALE				Annotazio n	
				2012	2013	2014	TOTALE		
1	2	3	4	5	6	7	8	9	
Totale Servizio (A+B+C) 04.01		CO	15.282,73	21.500,09	11.085,55	10.645,00	10.183,00	31.913,55	
		SV	0,00	262.500,00	262.500,00	1.200.000,00	633.000,00	2.095.500,00	
		T	15.282,73	284.000,09	273.585,55	1.210.645,00	643.183,00	2.127.413,55	



BILANCIO PLURIENNALE 2012-2014

COMUNE DI ORISTANO

Servizio 04.02 Istruzione elementare

INTERVENTI		Impegni ultimo esercizio chiuso	Previsioni definitive esercizio in corso	PREVISIONI DEL BILANCIO PLURIENNALE				Annotazioni
				2012	2013	2014	TOTALE	
1	2	3	4	5	6	7	8	9
Titolo 1 Spese correnti (A)								
Intervento 2								
Acquisto di beni di consumo e o di materie prime	CO	40.800,00	41.800,00	42.094,09	42.094,09	42.094,09	126.282,27	
	SV	0,00	0,00	0,00	0,00	0,00	0,00	
	T	40.800,00	41.800,00	42.094,09	42.094,09	42.094,09	126.282,27	
Intervento 3								
Prestazioni di servizi	CO	54.064,92	80.000,00	75.000,00	75.000,00	75.000,00	225.000,00	
	SV	0,00	0,00	0,00	0,00	0,00	0,00	
	T	54.064,92	80.000,00	75.000,00	75.000,00	75.000,00	225.000,00	
Intervento 5								
Trasferimenti	CO	15.000,00	15.000,00	15.000,00	15.000,00	15.000,00	45.000,00	
	SV	0,00	0,00	0,00	0,00	0,00	0,00	
	T	15.000,00	15.000,00	15.000,00	15.000,00	15.000,00	45.000,00	
Intervento 6								
Interessi passivi e oneri finanziari diversi	CO	10.311,10	15.107,00	10.261,78	9.643,00	8.990,00	28.894,78	
	SV	0,00	0,00	0,00	0,00	0,00	0,00	
	T	10.311,10	15.107,00	10.261,78	9.643,00	8.990,00	28.894,78	
Totale Titolo	1	CO	120.176,02	151.907,00	142.355,87	141.737,09	141.084,09	425.177,05
		SV	0,00	0,00	0,00	0,00	0,00	0,00
		T	120.176,02	151.907,00	142.355,87	141.737,09	141.084,09	425.177,05

Titolo 2 Spese in conto capitale (B)



BILANCIO PLURIENNALE 2012-2014

COMUNE DI ORISTANO

Servizio 04.02 Istruzione elementare

INTERVENTI		Impegni ultimo esercizio chiuso	Previsioni definitive esercizio in corso	PREVISIONI DEL BILANCIO PLURIENNALE				Annotazioni
1	2			2012	2013	2014	TOTALE	
		3	4	5	6	7	8	9
Intervento 1								
Acquisizione di beni immobili								
	SV	0,00	100.000,00	150.000,00	350.000,00	0,00	500.000,00	
Intervento 5								
Acquisizioni di beni mobili, macchine ed attrezzature tecnico-scientifiche								
	SV	0,00	0,00	0,00	0,00	0,00	0,00	
Totale Titolo	2	CO	0,00	0,00	0,00	0,00	0,00	0,00
		SV	0,00	100.000,00	150.000,00	350.000,00	0,00	500.000,00
		T	0,00	100.000,00	150.000,00	350.000,00	0,00	500.000,00
Totale Servizio (A+B+C)	04.02	CO	120.176,02	151.907,00	142.355,87	141.737,09	141.084,09	425.177,05
		SV	0,00	100.000,00	150.000,00	350.000,00	0,00	500.000,00
		T	120.176,02	251.907,00	292.355,87	491.737,09	141.084,09	925.177,05



BILANCIO PLURIENNALE 2012-2014

COMUNE DI ORISTANO

Servizio 04.03 Istruzione media

INTERVENTI		Impegni ultimo esercizio chiuso	Previsioni definitive esercizio in corso	PREVISIONI DEL BILANCIO PLURIENNALE				Annotazioni
1	2			2012	2013	2014	TOTALE	
Titolo 1 Spese correnti (A)								
Intervento 2								
Acquisto di beni di consumo e o di materie prime	CO	105,06	1.000,00	1.000,00	1.000,00	1.000,00	3.000,00	
	SV	0,00	0,00	0,00	0,00	0,00	0,00	
	T	105,06	1.000,00	1.000,00	1.000,00	1.000,00	3.000,00	
Intervento 3								
Prestazioni di servizi	CO	41.910,24	57.000,00	55.000,00	55.000,00	55.000,00	165.000,00	
	SV	0,00	0,00	0,00	0,00	0,00	0,00	
	T	41.910,24	57.000,00	55.000,00	55.000,00	55.000,00	165.000,00	
Intervento 5								
Trasferimenti	CO	5.000,00	5.000,00	5.000,00	5.000,00	5.000,00	15.000,00	
	SV	0,00	0,00	0,00	0,00	0,00	0,00	
	T	5.000,00	5.000,00	5.000,00	5.000,00	5.000,00	15.000,00	
Totale Titolo	1							
	CO	47.015,30	63.000,00	61.000,00	61.000,00	61.000,00	183.000,00	
	SV	0,00	0,00	0,00	0,00	0,00	0,00	
	T	47.015,30	63.000,00	61.000,00	61.000,00	61.000,00	183.000,00	

Titolo 2 Spese in conto capitale (B)

Intervento 1

Acquisizione di beni immobili

SV	0,00	492.760,93	1.197.013,37	0,00	0,00	1.197.013,37
----	------	------------	--------------	------	------	--------------



BILANCIO PLURIENNALE 2012-2014

COMUNE DI ORISTANO

Servizio 04.03 Istruzione media

INTERVENTI		Impegni ultimo esercizio chiuso	Previsioni definitive esercizio in corso	PREVISIONI DEL BILANCIO PLURIENNALE				Annotazioni
1	2			2012	2013	2014	TOTALE	
Intervento 5								
Acquisizioni di beni mobili, macchine ed attrezzature tecnico-scientifiche								
	SV	0,00	0,00	0,00	0,00	0,00	0,00	
<hr/>								
Totale Titolo		CO	0,00	0,00	0,00	0,00	0,00	
	SV		0,00	492.760,93	1.197.013,37	0,00	0,00	1.197.013,37
	T		0,00	492.760,93	1.197.013,37	0,00	0,00	1.197.013,37
<hr/>								
Totale Servizio (A+B+C)		CO	47.015,30	63.000,00	61.000,00	61.000,00	61.000,00	183.000,00
	SV		0,00	492.760,93	1.197.013,37	0,00	0,00	1.197.013,37
	T		47.015,30	555.760,93	1.258.013,37	61.000,00	61.000,00	1.380.013,37



BILANCIO PLURIENNALE 2012-2014

COMUNE DI ORISTANO

Servizio 04.04 Istruzione secondaria superiore

INTERVENTI		Impegni ultimo esercizio chiuso	Previsioni definitive esercizio in corso	PREVISIONI DEL BILANCIO PLURIENNALE				Annotazioni
				2012	2013	2014	TOTALE	
1	2	3	4	5	6	7	8	9
TITOLO 1		Spese correnti (A)						
Intervento 6								
Interessi passivi e oneri finanziari diversi	CO	5.096,70	5.658,29	5.424,72	53.618,00	75.463,00	134.505,72	
	SV	0,00	0,00	0,00	0,00	0,00	0,00	
	T	5.096,70	5.658,29	5.424,72	53.618,00	75.463,00	134.505,72	
Totale Titolo 1		CO	5.096,70	5.658,29	5.424,72	53.618,00	75.463,00	134.505,72
	SV	0,00	0,00	0,00	0,00	0,00	0,00	
	T	5.096,70	5.658,29	5.424,72	53.618,00	75.463,00	134.505,72	
TITOLO 2		Spese in conto capitale (B)						
Intervento 1								
Acquisizione di beni immobili	SV	0,00	0,00	420.000,00	0,00	0,00	420.000,00	
Intervento 5								
Acquisizioni di beni mobili, macchine ed attrezzature tecnico-scientifiche	SV	0,00	0,00	0,00	0,00	0,00	0,00	
Totale Titolo 2		CO	0,00	0,00	0,00	0,00	0,00	0,00
	SV	0,00	0,00	420.000,00	0,00	0,00	420.000,00	
	T	0,00	0,00	420.000,00	0,00	0,00	420.000,00	
Totale Servizio (A+B+C) 04.04		CO	5.096,70	5.658,29	5.424,72	53.618,00	75.463,00	134.505,72
	SV	0,00	0,00	420.000,00	0,00	0,00	420.000,00	
	T	5.096,70	5.658,29	425.424,72	53.618,00	75.463,00	554.505,72	



BILANCIO PLURIENNALE 2012-2014

COMUNE DI ORISTANO

Servizio 04.05 Assistenza scolastica, trasporto, refezione ed altri servizi

INTERVENTI		Impegni ultimo esercizio chiuso	Previsioni definitive esercizio in corso	PREVISIONI DEL BILANCIO PLURIENNALE				Annotazioni
1	2			2012	2013	2014	TOTALE	
1	2	3	4	5	6	7	8	9
Titolo 1 Spese correnti (A)								
Intervento 2								
Acquisto di beni di consumo e o di materie prime	CO	0,00	0,00	0,00	0,00	0,00	0,00	
	SV	0,00	0,00	0,00	0,00	0,00	0,00	
	T	0,00	0,00	0,00	0,00	0,00	0,00	
Intervento 3								
Prestazioni di servizi	CO	774.432,93	922.195,00	951.000,00	880.026,00	951.000,00	2.782.026,00	
	SV	0,00	0,00	0,00	0,00	0,00	0,00	
	T	774.432,93	922.195,00	951.000,00	880.026,00	951.000,00	2.782.026,00	
Intervento 5								
Trasferimenti	CO	302.559,20	237.007,57	170.739,94	94.233,27	94.233,27	359.206,48	
	SV	0,00	0,00	0,00	0,00	0,00	0,00	
	T	302.559,20	237.007,57	170.739,94	94.233,27	94.233,27	359.206,48	
Intervento 6								
Interessi passivi e oneri finanziari diversi	CO	0,00	0,00	0,00	0,00	0,00	0,00	
	SV	0,00	0,00	0,00	0,00	0,00	0,00	
	T	0,00	0,00	0,00	0,00	0,00	0,00	
Totale Titolo	1	CO	1.076.992,13	1.159.202,57	1.121.739,94	974.259,27	1.045.233,27	3.141.232,48
		SV	0,00	0,00	0,00	0,00	0,00	0,00
		T	1.076.992,13	1.159.202,57	1.121.739,94	974.259,27	1.045.233,27	3.141.232,48

Titolo 2 Spese in conto capitale (B)



BILANCIO PLURIENNALE 2012-2014

COMUNE DI ORISTANO

Servizio 04.05 Assistenza scolastica, trasporto, refezione ed altri servizi

INTERVENTI		Impegni ultimo esercizio chiuso	Previsioni definitive esercizio in corso	PREVISIONI DEL BILANCIO PLURIENNALE				Annotazioni
1	2			2012	2013	2014	TOTALE	
		3	4	5	6	7	8	9
Intervento 1								
Acquisizione di beni immobili								
	SV	0,00	778.669,58	1.345.893,60	400.000,00	0,00	1.745.893,60	
Intervento 5								
Acquisizioni di beni mobili, macchine ed attrezzature tecnico-scientifiche								
	SV	0,00	0,00	0,00	0,00	0,00	0,00	
Intervento 9								
Conferimenti di capitale								
	SV	0,00	0,00	0,00	0,00	0,00	0,00	
<hr/>								
Totale Titolo	2	CO	387.374,19	0,00	0,00	0,00	0,00	0,00
		SV	0,00	778.669,58	1.345.893,60	400.000,00	0,00	1.745.893,60
		T	387.374,19	778.669,58	1.345.893,60	400.000,00	0,00	1.745.893,60
<hr/>								
Totale Servizio (A+B+C)	04.05	CO	1.464.366,32	1.159.202,57	1.121.739,94	974.259,27	1.045.233,27	3.141.232,48
		SV	0,00	778.669,58	1.345.893,60	400.000,00	0,00	1.745.893,60
		T	1.464.366,32	1.937.872,15	2.467.633,54	1.374.259,27	1.045.233,27	4.887.126,08



BILANCIO PLURIENNALE 2012-2014

COMUNE DI ORISTANO

Servizio 05.01 Biblioteche, musei e pinacoteche

INTERVENTI		Impegni ultimo esercizio chiuso	Previsioni definitive esercizio in corso	PREVISIONI DEL BILANCIO PLURIENNALE				Annotazioni
1	2			2012	2013	2014	TOTALE	
Titolo 1 Spese correnti (A)								
Intervento 1								
Personale	CO	139.071,52	140.031,26	139.409,00	139.409,00	139.409,00	418.227,00	
	SV	0,00	0,00	0,00	0,00	0,00	0,00	
	T	139.071,52	140.031,26	139.409,00	139.409,00	139.409,00	418.227,00	
Intervento 2								
Acquisto di beni di consumo e o di materie prime	CO	195.974,55	102.264,57	43.634,42	43.634,42	43.634,42	130.903,26	
	SV	0,00	0,00	0,00	0,00	0,00	0,00	
	T	195.974,55	102.264,57	43.634,42	43.634,42	43.634,42	130.903,26	
Intervento 3								
Prestazioni di servizi	CO	734.006,98	717.619,59	705.057,27	705.057,27	705.057,27	2.115.171,81	
	SV	0,00	0,00	0,00	0,00	0,00	0,00	
	T	734.006,98	717.619,59	705.057,27	705.057,27	705.057,27	2.115.171,81	
Intervento 5								
Trasferimenti	CO	976,00	16.000,00	1.000,00	1.000,00	1.000,00	3.000,00	
	SV	0,00	0,00	0,00	0,00	0,00	0,00	
	T	976,00	16.000,00	1.000,00	1.000,00	1.000,00	3.000,00	
Intervento 6								
Interessi passivi e oneri finanziari diversi	CO	928,25	12.341,89	11.939,22	23.355,00	90.003,00	125.297,22	
	SV	0,00	0,00	0,00	0,00	0,00	0,00	
	T	928,25	12.341,89	11.939,22	23.355,00	90.003,00	125.297,22	



BILANCIO PLURIENNALE 2012-2014

COMUNE DI ORISTANO

Servizio 05.01 Biblioteche, musei e pinacoteche

INTERVENTI		Impegni ultimo esercizio chiuso	Previsioni definitive esercizio in corso	PREVISIONI DEL BILANCIO PLURIENNALE				Annotazioni
1	2			2012	2013	2014	TOTALE	
		3	4	5	6	7	8	9
Intervento 7								
Imposte e tasse	CO	10.997,00	10.792,24	9.980,00	9.980,00	9.980,00	29.940,00	
	SV	0,00	0,00	0,00	0,00	0,00	0,00	
	T	10.997,00	10.792,24	9.980,00	9.980,00	9.980,00	29.940,00	
Totale Titolo	1	CO	1.081.954,30	999.049,55	911.019,91	922.435,69	989.083,69	2.822.539,29
		SV	0,00	0,00	0,00	0,00	0,00	0,00
		T	1.081.954,30	999.049,55	911.019,91	922.435,69	989.083,69	2.822.539,29
Titolo 2 Spese in conto capitale (B)								
Intervento 1								
Acquisizione di beni immobili	SV	0,00	0,00	0,00	5.300.000,00	0,00	5.300.000,00	
Intervento 5								
Acquisizioni di beni mobili, macchine ed attrezzature tecnico-scientifiche	SV	0,00	45.689,92	0,00	0,00	0,00	0,00	
Intervento 6								
Incarichi professionali esterni	SV	0,00	0,00	0,00	0,00	0,00	0,00	
Totale Titolo	2	CO	34.600,00	0,00	0,00	0,00	0,00	0,00
		SV	0,00	45.689,92	0,00	5.300.000,00	0,00	5.300.000,00
		T	34.600,00	45.689,92	0,00	5.300.000,00	0,00	5.300.000,00



BILANCIO PLURIENNALE 2012-2014

COMUNE DI ORISTANO

Servizio 05.01 Biblioteche, musei e pinacoteche

INTERVENTI		Impegni ultimo esercizio chiuso	Previsioni definitive esercizio in corso	PREVISIONI DEL BILANCIO PLURIENNALE				Annotazioni
1	2			2012	2013	2014	TOTALE	
		3	4	5	6	7	8	9
Totale Servizio (A+B+C)	05.01							
	CO	1.116.554,30	999.049,55	911.019,91	922.435,69	989.083,69	2.822.539,29	
	SV	0,00	45.689,92	0,00	5.300.000,00	0,00	5.300.000,00	
	T	1.116.554,30	1.044.739,47	911.019,91	6.222.435,69	989.083,69	8.122.539,29	



BILANCIO PLURIENNALE 2012-2014

COMUNE DI ORISTANO

Servizio 05.02 Teatri, attività culturali e servizi diversi nel settore culturale

INTERVENTI		Impegni ultimo esercizio chiuso	Previsioni definitive esercizio in corso	PREVISIONI DEL BILANCIO PLURIENNALE				Annotazioni
1	2			2012	2013	2014	TOTALE	
Titolo 1 Spese correnti (A)								
Intervento 2								
Acquisto di beni di consumo e o di materie prime	CO	0,00	516,00	516,00	516,00	516,00	1.548,00	
	SV	0,00	0,00	0,00	0,00	0,00	0,00	
	T	0,00	516,00	516,00	516,00	516,00	1.548,00	
Intervento 3								
Prestazioni di servizi	CO	252.496,73	232.414,15	217.414,15	217.414,15	217.414,15	652.242,45	
	SV	0,00	0,00	0,00	0,00	0,00	0,00	
	T	252.496,73	232.414,15	217.414,15	217.414,15	217.414,15	652.242,45	
Intervento 5								
Trasferimenti	CO	193.459,70	233.968,20	203.233,00	203.233,00	203.233,00	609.699,00	
	SV	0,00	0,00	0,00	0,00	0,00	0,00	
	T	193.459,70	233.968,20	203.233,00	203.233,00	203.233,00	609.699,00	
Intervento 6								
Interessi passivi e oneri finanziari diversi	CO	26.296,63	25.916,61	24.570,25	23.153,00	21.659,00	69.382,25	
	SV	0,00	0,00	0,00	0,00	0,00	0,00	
	T	26.296,63	25.916,61	24.570,25	23.153,00	21.659,00	69.382,25	
Totale Titolo	1	CO	472.253,06	492.814,96	445.733,40	444.316,15	442.822,15	1.332.871,70
		SV	0,00	0,00	0,00	0,00	0,00	0,00
		T	472.253,06	492.814,96	445.733,40	444.316,15	442.822,15	1.332.871,70

Titolo 2 Spese in conto capitale (B)



BILANCIO PLURIENNALE 2012-2014

COMUNE DI ORISTANO

Servizio 05.02 Teatri, attività culturali e servizi diversi nel settore culturale

INTERVENTI		Impegni ultimo esercizio chiuso	Previsioni definitive esercizio in corso	PREVISIONI DEL BILANCIO PLURIENNALE				Annotazioni
1	2			2012	2013	2014	TOTALE	
Intervento 1								
Acquisizione di beni immobili								
	SV	0,00	150.000,00	150.000,00	3.000.000,00	0,00	3.150.000,00	
Intervento 5								
Acquisizioni di beni mobili, macchine ed attrezzature tecnico-scientifiche								
	SV	0,00	0,00	0,00	0,00	0,00	0,00	
Intervento 6								
Incarichi professionali esterni								
	SV	0,00	0,00	0,00	0,00	0,00	0,00	
Intervento 9								
Conferimenti di capitale								
	SV	0,00	0,00	0,00	0,00	0,00	0,00	
<hr/>								
Totale Titolo	2	CO	0,00	0,00	0,00	0,00	0,00	
		SV	0,00	150.000,00	150.000,00	3.000.000,00	0,00	3.150.000,00
		T	0,00	150.000,00	150.000,00	3.000.000,00	0,00	3.150.000,00
<hr/>								
Totale Servizio (A+B+C)	05.02	CO	472.253,06	492.814,96	445.733,40	444.316,15	442.822,15	1.332.871,70
		SV	0,00	150.000,00	150.000,00	3.000.000,00	0,00	3.150.000,00
		T	472.253,06	642.814,96	595.733,40	3.444.316,15	442.822,15	4.482.871,70



BILANCIO PLURIENNALE 2012-2014

COMUNE DI ORISTANO

Servizio 06.01 Piscine comunali

INTERVENTI		Impegni ultimo esercizio chiuso	Previsioni definitive esercizio in corso	PREVISIONI DEL BILANCIO PLURIENNALE				Annotazioni
				2012	2013	2014	TOTALE	
1	2	3	4	5	6	7	8	9
Titolo 1 Spese correnti (A)								
Intervento 3								
Prestazioni di servizi	CO	0,00	0,00	0,00	0,00	0,00	0,00	0,00
	SV	0,00	0,00	0,00	0,00	0,00	0,00	0,00
	T	0,00	0,00	0,00	0,00	0,00	0,00	0,00
Totale Titolo	1	CO	0,00	0,00	0,00	0,00	0,00	0,00
		SV	0,00	0,00	0,00	0,00	0,00	0,00
		T	0,00	0,00	0,00	0,00	0,00	0,00
Titolo 2 Spese in conto capitale (B)								
Intervento 1								
Acquisizione di beni immobili	SV	0,00	1.300.000,00	1.300.000,00	0,00	0,00	1.300.000,00	
Totale Titolo	2	CO	0,00	0,00	0,00	0,00	0,00	0,00
		SV	0,00	1.300.000,00	1.300.000,00	0,00	0,00	1.300.000,00
		T	0,00	1.300.000,00	1.300.000,00	0,00	0,00	1.300.000,00
Totale Servizio (A+B+C)	06.01	CO	0,00	0,00	0,00	0,00	0,00	0,00
		SV	0,00	1.300.000,00	1.300.000,00	0,00	0,00	1.300.000,00
		T	0,00	1.300.000,00	1.300.000,00	0,00	0,00	1.300.000,00



BILANCIO PLURIENNALE 2012-2014

COMUNE DI ORISTANO

Servizio 06.02 Stadio comunale, palazzo dello sport ed altri impianti

INTERVENTI		Impegni ultimo esercizio chiuso	Previsioni definitive esercizio in corso	PREVISIONI DEL BILANCIO PLURIENNALE				Annotazioni
1	2			2012	2013	2014	TOTALE	
		3	4	5	6	7	8	9
Titolo 1 Spese correnti (A)								
Intervento 2								
Acquisto di beni di consumo e o di materie prime	CO	1.425,00	1.500,00	1.500,00	1.500,00	1.500,00	4.500,00	
	SV	0,00	0,00	0,00	0,00	0,00	0,00	
	T	1.425,00	1.500,00	1.500,00	1.500,00	1.500,00	4.500,00	
Intervento 3								
Prestazioni di servizi	CO	99.995,19	98.272,00	90.000,00	90.000,00	90.000,00	270.000,00	
	SV	0,00	0,00	0,00	0,00	0,00	0,00	
	T	99.995,19	98.272,00	90.000,00	90.000,00	90.000,00	270.000,00	
Intervento 6								
Interessi passivi e oneri finanziari diversi	CO	65.924,56	64.129,52	59.887,33	55.448,00	50.802,00	166.137,33	
	SV	0,00	0,00	0,00	0,00	0,00	0,00	
	T	65.924,56	64.129,52	59.887,33	55.448,00	50.802,00	166.137,33	
Totale Titolo	1	CO	167.344,75	163.901,52	151.387,33	146.948,00	142.302,00	440.637,33
		SV	0,00	0,00	0,00	0,00	0,00	0,00
		T	167.344,75	163.901,52	151.387,33	146.948,00	142.302,00	440.637,33

Titolo 2 Spese in conto capitale (B)

Intervento 1

Acquisizione di beni immobili	SV	0,00	1.990.742,70	2.151.888,81	1.150.000,00	100.000,00	3.401.888,81	
-------------------------------	----	------	--------------	--------------	--------------	------------	--------------	--



BILANCIO PLURIENNALE 2012-2014

COMUNE DI ORISTANO

Servizio 06.02 Stadio comunale, palazzo dello sport ed altri impianti

INTERVENTI		Impegni ultimo esercizio chiuso	Previsioni definitive esercizio in corso	PREVISIONI DEL BILANCIO PLURIENNALE				Annotazioni
1	2			2012	2013	2014	TOTALE	
Intervento 5								
Acquisizioni di beni mobili, macchine ed attrezzature tecnico-scientifiche								
	SV	0,00	0,00	0,00	0,00	0,00	0,00	
Totale Titolo	2	CO	2.338.090,56	0,00	0,00	0,00	0,00	0,00
		SV	0,00	1.990.742,70	2.151.888,81	1.150.000,00	100.000,00	3.401.888,81
		T	2.338.090,56	1.990.742,70	2.151.888,81	1.150.000,00	100.000,00	3.401.888,81
Totale Servizio (A+B+C)	06.02	CO	2.505.435,31	163.901,52	151.387,33	146.948,00	142.302,00	440.637,33
		SV	0,00	1.990.742,70	2.151.888,81	1.150.000,00	100.000,00	3.401.888,81
		T	2.505.435,31	2.154.644,22	2.303.276,14	1.296.948,00	242.302,00	3.842.526,14



BILANCIO PLURIENNALE 2012-2014

COMUNE DI ORISTANO

Servizio 06.03 Manifestazioni diverse nel settore sportivo e ricreativo

INTERVENTI		Impegni ultimo esercizio chiuso	Previsioni definitive esercizio in corso	PREVISIONI DEL BILANCIO PLURIENNALE				Annotazioni
				2012	2013	2014	TOTALE	
1	2	3	4	5	6	7	8	9
Titolo 1 Spese correnti (A)								
Intervento 2								
Acquisto di beni di consumo e o di materie prime	CO	0,00	0,00	0,00	0,00	0,00	0,00	
	SV	0,00	0,00	0,00	0,00	0,00	0,00	
	T	0,00	0,00	0,00	0,00	0,00	0,00	
Intervento 3								
Prestazioni di servizi	CO	9.999,84	19.100,00	14.100,00	14.100,00	14.100,00	42.300,00	
	SV	0,00	0,00	0,00	0,00	0,00	0,00	
	T	9.999,84	19.100,00	14.100,00	14.100,00	14.100,00	42.300,00	
Intervento 5								
Trasferimenti	CO	116.758,00	91.000,00	75.000,00	75.000,00	75.000,00	225.000,00	
	SV	0,00	0,00	0,00	0,00	0,00	0,00	
	T	116.758,00	91.000,00	75.000,00	75.000,00	75.000,00	225.000,00	
Totale Titolo 1		CO	126.757,84	110.100,00	89.100,00	89.100,00	89.100,00	267.300,00
		SV	0,00	0,00	0,00	0,00	0,00	0,00
		T	126.757,84	110.100,00	89.100,00	89.100,00	89.100,00	267.300,00
Totale Servizio (A+B+C) 06.03		CO	126.757,84	110.100,00	89.100,00	89.100,00	89.100,00	267.300,00
		SV	0,00	0,00	0,00	0,00	0,00	0,00
		T	126.757,84	110.100,00	89.100,00	89.100,00	89.100,00	267.300,00



BILANCIO PLURIENNALE 2012-2014

COMUNE DI ORISTANO

Servizio 07.01 Servizi turistici

INTERVENTI		Impegni ultimo esercizio chiuso	Previsioni definitive esercizio in corso	PREVISIONI DEL BILANCIO PLURIENNALE				Annotazioni
1	2			2012	2013	2014	TOTALE	
		3	4	5	6	7	8	9
Titolo 1 Spese correnti (A)								
Intervento 3								
Prestazioni di servizi	CO	0,00	0,00	0,00	0,00	0,00	0,00	
	SV	0,00	0,00	0,00	0,00	0,00	0,00	
	T	0,00	0,00	0,00	0,00	0,00	0,00	
Intervento 5								
Trasferimenti	CO	128.940,08	307.250,00	307.250,00	8.000,00	8.000,00	323.250,00	
	SV	0,00	0,00	0,00	0,00	0,00	0,00	
	T	128.940,08	307.250,00	307.250,00	8.000,00	8.000,00	323.250,00	
Intervento 6								
Interessi passivi e oneri finanziari diversi	CO	10.349,81	9.723,05	9.351,29	17.755,00	22.963,00	50.069,29	
	SV	0,00	0,00	0,00	0,00	0,00	0,00	
	T	10.349,81	9.723,05	9.351,29	17.755,00	22.963,00	50.069,29	
Totale Titolo 1		CO	316.973,05	316.601,29	25.755,00	30.963,00	373.319,29	
		SV	0,00	0,00	0,00	0,00	0,00	
		T	316.973,05	316.601,29	25.755,00	30.963,00	373.319,29	
Titolo 2 Spese in conto capitale (B)								
Intervento 1								
Acquisizione di beni immobili	SV	0,00	300.000,00	5.500.000,00	2.850.000,00	0,00	8.350.000,00	



BILANCIO PLURIENNALE 2012-2014

COMUNE DI ORISTANO

Servizio 07.01 Servizi turistici

INTERVENTI		Impegni ultimo esercizio chiuso	Previsioni definitive esercizio in corso	PREVISIONI DEL BILANCIO PLURIENNALE				Annotazio r
1	2			2012	2013	2014	TOTALE	
Intervento 5								
Acquisizioni di beni mobili, macchine ed attrezzature tecnico-scientifiche								
	SV	0,00	42.918,24	0,00	0,00	0,00	0,00	
Intervento 9								
Conferimenti di capitale								
	SV	0,00	14.364,00	14.364,00	0,00	0,00	14.364,00	
Totale Titolo		2						
	CO	215.005,52	0,00	0,00	0,00	0,00	0,00	
	SV	0,00	357.282,24	5.514.364,00	2.850.000,00	0,00	8.364.364,00	
	T	215.005,52	357.282,24	5.514.364,00	2.850.000,00	0,00	8.364.364,00	
Totale Servizio (A+B+C)		07.01						
	CO	354.295,41	316.973,05	316.601,29	25.755,00	30.963,00	373.319,29	
	SV	0,00	357.282,24	5.514.364,00	2.850.000,00	0,00	8.364.364,00	
	T	354.295,41	674.255,29	5.830.965,29	2.875.755,00	30.963,00	8.737.683,29	



BILANCIO PLURIENNALE 2012-2014

COMUNE DI ORISTANO

Servizio 07.02 Manifestazioni turistiche

INTERVENTI		Impegni ultimo esercizio chiuso	Previsioni definitive esercizio in corso	PREVISIONI DEL BILANCIO PLURIENNALE				Annotazioni
1	2			2012	2013	2014	TOTALE	
Titolo 1 Spese correnti (A)								
Intervento 2								
Acquisto di beni di consumo e o di materie prime	CO	0,00	0,00	0,00	0,00	0,00	0,00	
	SV	0,00	0,00	0,00	0,00	0,00	0,00	
	T	0,00	0,00	0,00	0,00	0,00	0,00	
Intervento 3								
Prestazioni di servizi	CO	184.000,00	155.043,00	65.000,00	65.000,00	65.000,00	195.000,00	
	SV	0,00	0,00	0,00	0,00	0,00	0,00	
	T	184.000,00	155.043,00	65.000,00	65.000,00	65.000,00	195.000,00	
Intervento 5								
Trasferimenti	CO	2.804,00	0,00	0,00	0,00	0,00	0,00	
	SV	0,00	0,00	0,00	0,00	0,00	0,00	
	T	2.804,00	0,00	0,00	0,00	0,00	0,00	
Totale Titolo	1							
	CO	186.804,00	155.043,00	65.000,00	65.000,00	65.000,00	195.000,00	
	SV	0,00	0,00	0,00	0,00	0,00	0,00	
	T	186.804,00	155.043,00	65.000,00	65.000,00	65.000,00	195.000,00	
Totale Servizio (A+B+C)	07.02							
	CO	186.804,00	155.043,00	65.000,00	65.000,00	65.000,00	195.000,00	
	SV	0,00	0,00	0,00	0,00	0,00	0,00	
	T	186.804,00	155.043,00	65.000,00	65.000,00	65.000,00	195.000,00	



BILANCIO PLURIENNALE 2012-2014

COMUNE DI ORISTANO

Servizio 08.01 Viabilita',circolazione strdale e servizi connessi

INTERVENTI		Impegni ultimo esercizio chiuso	Previsioni definitive esercizio in corso	PREVISIONI DEL BILANCIO PLURIENNALE				Annotazioni
				2012	2013	2014	TOTALE	
1	2	3	4	5	6	7	8	9
Titolo	1	Spese correnti (A)						
Intervento	2							
Acquisto di beni di consumo e o di materie prime	CO	80.887,41	143.440,95	142.890,00	142.890,00	142.890,00	428.670,00	
	SV	0,00	0,00	0,00	0,00	0,00	0,00	
	T	80.887,41	143.440,95	142.890,00	142.890,00	142.890,00	428.670,00	
Intervento	3							
Prestazioni di servizi	CO	103.160,00	186.125,00	175.500,00	175.500,00	175.500,00	526.500,00	
	SV	0,00	0,00	0,00	0,00	0,00	0,00	
	T	103.160,00	186.125,00	175.500,00	175.500,00	175.500,00	526.500,00	
Intervento	4							
Utilizzo di beni di terzi	CO	0,00	0,00	0,00	0,00	0,00	0,00	
	SV	0,00	0,00	0,00	0,00	0,00	0,00	
	T	0,00	0,00	0,00	0,00	0,00	0,00	
Intervento	6							
Interessi passivi e oneri finanziari diversi	CO	280.822,61	268.402,04	253.072,32	257.164,00	309.863,00	820.099,32	
	SV	0,00	0,00	0,00	0,00	0,00	0,00	
	T	280.822,61	268.402,04	253.072,32	257.164,00	309.863,00	820.099,32	
Intervento	8							
Oneri straordinari della gestione corrente	CO	0,00	0,00	0,00	0,00	0,00	0,00	
	SV	0,00	0,00	0,00	0,00	0,00	0,00	
	T	0,00	0,00	0,00	0,00	0,00	0,00	
Totale Titolo	1	CO	464.870,02	597.967,99	571.462,32	575.554,00	628.253,00	1.775.269,32
		SV	0,00	0,00	0,00	0,00	0,00	0,00
		T	464.870,02	597.967,99	571.462,32	575.554,00	628.253,00	1.775.269,32



BILANCIO PLURIENNALE 2012-2014

COMUNE DI ORISTANO

Servizio 08.01 Viabilita',circolazione strdale e servizi connessi

INTERVENTI		Impegni ultimo esercizio chiuso	Previsioni definitive esercizio in corso	PREVISIONI DEL BILANCIO PLURIENNALE				Annotazioni
				2012	2013	2014	TOTALE	
1	2	3	4	5	6	7	8	9
Titolo 2 Spese in conto capitale (B)								
Intervento 1								
Acquisizione di beni immobili								
	SV	0,00	4.082.419,77	750.480,00	13.260.000,00	560.000,00	14.570.480,00	
Intervento 2								
Espropri e servitu' onerose								
	SV	0,00	0,00	0,00	0,00	0,00	0,00	
Intervento 5								
Acquisizioni di beni mobili, macchine ed attrezzature tecnico-scientifiche								
	SV	0,00	0,00	0,00	0,00	0,00	0,00	
Intervento 6								
Incarichi professionali esterni								
	SV	0,00	0,00	50.000,00	0,00	0,00	50.000,00	
<hr/>								
Totale Titolo		2	CO	1.762.994,63	0,00	0,00	0,00	0,00
			SV	0,00	4.082.419,77	800.480,00	13.260.000,00	560.000,00
			T	1.762.994,63	4.082.419,77	800.480,00	13.260.000,00	560.000,00
<hr/>								
Totale Servizio (A+B+C)		08.01	CO	2.227.864,65	597.967,99	571.462,32	575.554,00	628.253,00
			SV	0,00	4.082.419,77	800.480,00	13.260.000,00	560.000,00
			T	2.227.864,65	4.680.387,76	1.371.942,32	13.835.554,00	1.188.253,00
								16.395.749,32



BILANCIO PLURIENNALE 2012-2014

COMUNE DI ORISTANO

Servizio 08.02 Illuminazione pubblica e servizi connessi

INTERVENTI		Impegni ultimo esercizio chiuso	Previsioni definitive esercizio in corso	PREVISIONI DEL BILANCIO PLURIENNALE				Annotazioni
1	2			2012	2013	2014	TOTALE	
		3	4	5	6	7	8	9
Titolo 1 Spese correnti (A)								
Intervento 3								
Prestazioni di servizi	CO	795.399,20	1.003.000,00	693.498,54	759.851,54	759.851,54	2.213.201,62	
	SV	0,00	0,00	0,00	0,00	0,00	0,00	
	T	795.399,20	1.003.000,00	693.498,54	759.851,54	759.851,54	2.213.201,62	
Intervento 6								
Interessi passivi e oneri finanziari diversi	CO	15.328,77	14.691,38	22.313,28	21.366,00	20.365,00	64.044,28	
	SV	0,00	0,00	0,00	0,00	0,00	0,00	
	T	15.328,77	14.691,38	22.313,28	21.366,00	20.365,00	64.044,28	
Totale Titolo	1	CO	810.727,97	1.017.691,38	715.811,82	781.217,54	780.216,54	2.277.245,90
		SV	0,00	0,00	0,00	0,00	0,00	0,00
		T	810.727,97	1.017.691,38	715.811,82	781.217,54	780.216,54	2.277.245,90
Titolo 2 Spese in conto capitale (B)								
Intervento 1								
Acquisizione di beni immobili	SV	0,00	295.843,16	710.379,73	180.917,00	180.917,00	1.072.213,73	
Intervento 5								
Acquisizioni di beni mobili, macchine ed attrezzature tecnico-scientifiche	SV	0,00	0,00	0,00	0,00	0,00	0,00	
Totale Titolo	2	CO	297.995,57	0,00	0,00	0,00	0,00	0,00
		SV	0,00	295.843,16	710.379,73	180.917,00	180.917,00	1.072.213,73
		T	297.995,57	295.843,16	710.379,73	180.917,00	180.917,00	1.072.213,73



BILANCIO PLURIENNALE 2012-2014

COMUNE DI ORISTANO

Servizio 08.02 Illuminazione pubblica e servizi connessi

INTERVENTI		Impegni ultimo esercizio chiuso	Previsioni definitive esercizio in corso	PREVISIONI DEL BILANCIO PLURIENNALE				Annotazioni
1	2			2012	2013	2014	TOTALE	
		3	4	5	6	7	8	9
Totale Servizio (A+B+C)	08.02	CO	1.108.723,54	1.017.691,38	715.811,82	781.217,54	780.216,54	2.277.245,90
		SV	0,00	295.843,16	710.379,73	180.917,00	180.917,00	1.072.213,73
		T	1.108.723,54	1.313.534,54	1.426.191,55	962.134,54	961.133,54	3.349.459,63



BILANCIO PLURIENNALE 2012-2014

COMUNE DI ORISTANO

Servizio 08.03 Trsporti pubblici locali e servizi connessi

INTERVENTI		Impegni ultimo esercizio chiuso	Previsioni definitive esercizio in corso	PREVISIONI DEL BILANCIO PLURIENNALE				Annotazioni
				2012	2013	2014	TOTALE	
1	2	3	4	5	6	7	8	9
Titolo 1 Spese correnti (A)								
Intervento 3								
Prestazioni di servizi	CO	0,00	0,00	0,00	0,00	0,00	0,00	
	SV	0,00	0,00	0,00	0,00	0,00	0,00	
	T	0,00	0,00	0,00	0,00	0,00	0,00	
Intervento 7								
Imposte e tasse	CO	1.669,92	3.615,00	3.615,00	3.615,00	3.615,00	10.845,00	
	SV	0,00	0,00	0,00	0,00	0,00	0,00	
	T	1.669,92	3.615,00	3.615,00	3.615,00	3.615,00	10.845,00	
Totale Titolo	1	CO	1.669,92	3.615,00	3.615,00	3.615,00	10.845,00	
		SV	0,00	0,00	0,00	0,00	0,00	
		T	1.669,92	3.615,00	3.615,00	3.615,00	10.845,00	
Titolo 2 Spese in conto capitale (B)								
Intervento 1								
Acquisizione di beni immobili	SV	0,00	0,00	0,00	0,00	0,00	0,00	
Intervento 5								
Acquisizioni di beni mobili, macchine ed attrezzature tecnico-scientifiche	SV	0,00	0,00	0,00	0,00	0,00	0,00	
Totale Titolo	2	CO	0,00	0,00	0,00	0,00	0,00	
		SV	0,00	0,00	0,00	0,00	0,00	
		T	0,00	0,00	0,00	0,00	0,00	



BILANCIO PLURIENNALE 2012-2014

COMUNE DI ORISTANO

Servizio 08.03 Trsporti pubblici locali e servizi connessi

INTERVENTI		Impegni ultimo esercizio chiuso	Previsioni definitive esercizio in corso	PREVISIONI DEL BILANCIO PLURIENNALE				Annotazioni	
1	2			2012	2013	2014	TOTALE		
1	2	3	4	5	6	7	8	9	
Totale Servizio (A+B+C) 08.03		CO	1.669,92	3.615,00	3.615,00	3.615,00	3.615,00	10.845,00	
		SV	0,00	0,00	0,00	0,00	0,00	0,00	
		T	1.669,92	3.615,00	3.615,00	3.615,00	3.615,00	10.845,00	



BILANCIO PLURIENNALE 2012-2014

COMUNE DI ORISTANO

Servizio 09.01 Urbanistica e gestione del territorio

INTERVENTI		Impegni ultimo esercizio chiuso	Previsioni definitive esercizio in corso	PREVISIONI DEL BILANCIO PLURIENNALE				Annotazioni
1	2			2012	2013	2014	TOTALE	
1	2	3	4	5	6	7	8	9
Titolo 1	Spese correnti (A)							
Intervento 1								
Personale	CO	0,00	7.000,00	0,00	0,00	0,00	0,00	
	SV	0,00	0,00	0,00	0,00	0,00	0,00	
	T	0,00	7.000,00	0,00	0,00	0,00	0,00	
Intervento 3								
Prestazioni di servizi	CO	0,00	30.250,00	0,00	0,00	0,00	0,00	
	SV	0,00	0,00	0,00	0,00	0,00	0,00	
	T	0,00	30.250,00	0,00	0,00	0,00	0,00	
Intervento 5								
Trasferimenti	CO	6.000,00	25.000,00	10.000,00	10.000,00	10.000,00	30.000,00	
	SV	0,00	0,00	0,00	0,00	0,00	0,00	
	T	6.000,00	25.000,00	10.000,00	10.000,00	10.000,00	30.000,00	
Intervento 6								
Interessi passivi e oneri finanziari diversi	CO	314.281,60	300.354,04	291.346,40	300.160,00	289.654,00	881.160,40	
	SV	0,00	0,00	0,00	0,00	0,00	0,00	
	T	314.281,60	300.354,04	291.346,40	300.160,00	289.654,00	881.160,40	
Totale Titolo 1	CO	320.281,60	362.604,04	301.346,40	310.160,00	299.654,00	911.160,40	
	SV	0,00	0,00	0,00	0,00	0,00	0,00	
	T	320.281,60	362.604,04	301.346,40	310.160,00	299.654,00	911.160,40	

Titolo 2 Spese in conto capitale (B)



BILANCIO PLURIENNALE 2012-2014

COMUNE DI ORISTANO

Servizio 09.01 Urbanistica e gestione del territorio

INTERVENTI		Impegni ultimo esercizio chiuso	Previsioni definitive esercizio in corso	PREVISIONI DEL BILANCIO PLURIENNALE				Annotazioni
				2012	2013	2014	TOTALE	
1	2	3	4	5	6	7	8	9
Intervento 1								
Acquisizione di beni immobili								
	SV	0,00	1.069.998,63	1.154.113,75	150.000,00	800.000,00	2.104.113,75	
Intervento 5								
Acquisizioni di beni mobili, macchine ed attrezzature tecnico-scientifiche								
	SV	0,00	0,00	50.000,00	29.083,00	29.083,00	108.166,00	
Intervento 6								
Incarichi professionali esterni								
	SV	0,00	0,00	0,00	0,00	0,00	0,00	
Intervento 7								
Trasferimenti di capitale								
	SV	0,00	0,00	0,00	0,00	0,00	0,00	
<hr/>								
Totale Titolo	2	CO	387.154,26	0,00	0,00	0,00	0,00	0,00
		SV	0,00	1.069.998,63	1.204.113,75	179.083,00	829.083,00	2.212.279,75
		T	387.154,26	1.069.998,63	1.204.113,75	179.083,00	829.083,00	2.212.279,75
<hr/>								
Totale Servizio (A+B+C)	09.01	CO	707.435,86	362.604,04	301.346,40	310.160,00	299.654,00	911.160,40
		SV	0,00	1.069.998,63	1.204.113,75	179.083,00	829.083,00	2.212.279,75
		T	707.435,86	1.432.602,67	1.505.460,15	489.243,00	1.128.737,00	3.123.440,15



BILANCIO PLURIENNALE 2012-2014

COMUNE DI ORISTANO

Servizio 09.02 Edilizia residenziale pubblica locale e piani di edilizia economico-popolare

INTERVENTI		Impegni ultimo esercizio chiuso	Previsioni definitive esercizio in corso	PREVISIONI DEL BILANCIO PLURIENNALE				Annotazioni
				2012	2013	2014	TOTALE	
1	2	3	4	5	6	7	8	9
Titolo 1 Spese correnti (A)								
Intervento 3								
Prestazioni di servizi	CO	129,95	19.747,00	9.747,00	9.747,00	9.747,00	29.241,00	
	SV	0,00	0,00	0,00	0,00	0,00	0,00	
	T	129,95	19.747,00	9.747,00	9.747,00	9.747,00	29.241,00	
Totale Titolo	1	CO	129,95	19.747,00	9.747,00	9.747,00	29.241,00	
		SV	0,00	0,00	0,00	0,00	0,00	
		T	129,95	19.747,00	9.747,00	9.747,00	29.241,00	
Titolo 2 Spese in conto capitale (B)								
Intervento 1								
Acquisizione di beni immobili	SV	0,00	183.891,95	0,00	185.000,00	75.000,00	260.000,00	
Intervento 2								
Espropri e servitu' onerose	SV	0,00	906.300,39	0,00	0,00	0,00	0,00	
Intervento 7								
Trasferimenti di capitale	SV	0,00	0,00	0,00	0,00	0,00	0,00	
Totale Titolo	2	CO	2.761.924,23	0,00	0,00	0,00	0,00	
		SV	0,00	1.090.192,34	0,00	185.000,00	75.000,00	260.000,00
		T	2.761.924,23	1.090.192,34	0,00	185.000,00	75.000,00	260.000,00



BILANCIO PLURIENNALE 2012-2014

COMUNE DI ORISTANO

Servizio 09.02 Edilizia residenziale pubblica locale e piani di edilizia economico-popolare

INTERVENTI		Impegni ultimo esercizio chiuso	Previsioni definitive esercizio in corso	PREVISIONI DEL BILANCIO PLURIENNALE				Annotazioni	
				2012	2013	2014	TOTALE		
1	2	3	4	5	6	7	8	9	
Totale Servizio (A+B+C) 09.02		CO	2.762.054,18	19.747,00	9.747,00	9.747,00	9.747,00	29.241,00	
		SV	0,00	1.090.192,34	0,00	185.000,00	75.000,00	260.000,00	
		T	2.762.054,18	1.109.939,34	9.747,00	194.747,00	84.747,00	289.241,00	



BILANCIO PLURIENNALE 2012-2014

COMUNE DI ORISTANO

Servizio 09.03 servizi di protezione civile

INTERVENTI		Impegni ultimo esercizio chiuso	Previsioni definitive esercizio in corso	PREVISIONI DEL BILANCIO PLURIENNALE				Annotazioni
1	2			2012	2013	2014	TOTALE	
		3	4	5	6	7	8	9
Titolo 1 Spese correnti (A)								
Intervento 2								
Acquisto di beni di consumo e o di materie prime	CO	1.000,00	1.000,00	1.000,00	1.000,00	1.000,00	3.000,00	
	SV	0,00	0,00	0,00	0,00	0,00	0,00	
	T	1.000,00	1.000,00	1.000,00	1.000,00	1.000,00	3.000,00	
Intervento 3								
Prestazioni di servizi	CO	2.000,00	2.000,00	2.000,00	2.000,00	2.000,00	6.000,00	
	SV	0,00	0,00	0,00	0,00	0,00	0,00	
	T	2.000,00	2.000,00	2.000,00	2.000,00	2.000,00	6.000,00	
Intervento 8								
Oneri straordinari della gestione corrente	CO	0,00	0,00	0,00	0,00	0,00	0,00	
	SV	0,00	0,00	0,00	0,00	0,00	0,00	
	T	0,00	0,00	0,00	0,00	0,00	0,00	
Totale Titolo	1	CO	3.000,00	3.000,00	3.000,00	3.000,00	3.000,00	9.000,00
		SV	0,00	0,00	0,00	0,00	0,00	0,00
		T	3.000,00	3.000,00	3.000,00	3.000,00	3.000,00	9.000,00
Titolo 2 Spese in conto capitale (B)								
Intervento 5								
Acquisizioni di beni mobili, macchine ed attrezzature tecnico-scientifiche	SV	0,00	0,00	0,00	0,00	0,00	0,00	



BILANCIO PLURIENNALE 2012-2014

COMUNE DI ORISTANO

Servizio 09.03 servizi di protezione civile

INTERVENTI		Impegni ultimo esercizio chiuso	Previsioni definitive esercizio in corso	PREVISIONI DEL BILANCIO PLURIENNALE				Annotazioni
1	2			2012	2013	2014	TOTALE	
		3	4	5	6	7	8	9
Intervento 6								
Incarichi professionali esterni								
	SV	0,00	0,00	0,00	0,00	0,00	0,00	
Totale Titolo	2	CO	0,00	0,00	0,00	0,00	0,00	0,00
		SV	0,00	0,00	0,00	0,00	0,00	0,00
		T	0,00	0,00	0,00	0,00	0,00	0,00
Totale Servizio (A+B+C)	09.03	CO	3.000,00	3.000,00	3.000,00	3.000,00	3.000,00	9.000,00
		SV	0,00	0,00	0,00	0,00	0,00	0,00
		T	3.000,00	3.000,00	3.000,00	3.000,00	3.000,00	9.000,00



BILANCIO PLURIENNALE 2012-2014

COMUNE DI ORISTANO

Servizio 09.04 Servizio idrico integrato

INTERVENTI		Impegni ultimo esercizio chiuso	Previsioni definitive esercizio in corso	PREVISIONI DEL BILANCIO PLURIENNALE				Annotazioni
				2012	2013	2014	TOTALE	
1	2	3	4	5	6	7	8	9
Titolo	1	Spese correnti (A)						
Intervento	1							
Personale	CO	145.074,21	136.459,66	131.880,00	131.880,00	131.880,00	395.640,00	
	SV	0,00	0,00	0,00	0,00	0,00	0,00	
	T	145.074,21	136.459,66	131.880,00	131.880,00	131.880,00	395.640,00	
Intervento	2							
Acquisto di beni di consumo e o di materie prime	CO	0,00	0,00	0,00	0,00	0,00	0,00	
	SV	0,00	0,00	0,00	0,00	0,00	0,00	
	T	0,00	0,00	0,00	0,00	0,00	0,00	
Intervento	3							
Prestazioni di servizi	CO	67.528,95	572.000,00	75.000,00	75.000,00	75.000,00	225.000,00	
	SV	0,00	0,00	0,00	0,00	0,00	0,00	
	T	67.528,95	572.000,00	75.000,00	75.000,00	75.000,00	225.000,00	
Intervento	6							
Interessi passivi e oneri finanziari diversi	CO	63.893,19	61.005,91	56.626,75	52.012,00	47.146,00	155.784,75	
	SV	0,00	0,00	0,00	0,00	0,00	0,00	
	T	63.893,19	61.005,91	56.626,75	52.012,00	47.146,00	155.784,75	
Intervento	7							
Imposte e tasse	CO	11.229,00	11.216,58	8.917,00	8.917,00	8.917,00	26.751,00	
	SV	0,00	0,00	0,00	0,00	0,00	0,00	
	T	11.229,00	11.216,58	8.917,00	8.917,00	8.917,00	26.751,00	
Totale Titolo	1	CO	287.725,35	780.682,15	272.423,75	267.809,00	262.943,00	803.175,75
		SV	0,00	0,00	0,00	0,00	0,00	0,00
		T	287.725,35	780.682,15	272.423,75	267.809,00	262.943,00	803.175,75



BILANCIO PLURIENNALE 2012-2014

COMUNE DI ORISTANO

Servizio 09.04 Servizio idrico integrato

INTERVENTI		Impegni ultimo esercizio chiuso	Previsioni definitive esercizio in corso	PREVISIONI DEL BILANCIO PLURIENNALE				Annotazioni
				2012	2013	2014	TOTALE	
1	2	3	4	5	6	7	8	9
Titolo 2 Spese in conto capitale (B)								
Intervento 1								
Acquisizione di beni immobili								
	SV	0,00	0,00	20.000,00	0,00	700.000,00	720.000,00	
Intervento 5								
Acquisizioni di beni mobili, macchine ed attrezzature tecnico-scientifiche								
	SV	0,00	0,00	0,00	0,00	0,00	0,00	
Intervento 8								
Partecipazioni azionarie								
	SV	0,00	0,00	0,00	0,00	0,00	0,00	
Intervento 9								
Conferimenti di capitale								
	SV	0,00	0,00	0,00	0,00	0,00	0,00	
<hr/>								
Totale Titolo	2	CO	0,00	0,00	0,00	0,00	0,00	0,00
		SV	0,00	0,00	20.000,00	0,00	700.000,00	720.000,00
		T	0,00	0,00	20.000,00	0,00	700.000,00	720.000,00
<hr/>								
Totale Servizio (A+B+C)	09.04	CO	287.725,35	780.682,15	272.423,75	267.809,00	262.943,00	803.175,75
		SV	0,00	0,00	20.000,00	0,00	700.000,00	720.000,00
		T	287.725,35	780.682,15	292.423,75	267.809,00	962.943,00	1.523.175,75



BILANCIO PLURIENNALE 2012-2014

COMUNE DI ORISTANO

Servizio 09.05 servizio smaltimento rifiuti

INTERVENTI		Impegni ultimo esercizio chiuso	Previsioni definitive esercizio in corso	PREVISIONI DEL BILANCIO PLURIENNALE				Annotazio n
1	2			2012	2013	2014	TOTALE	
		3	4	5	6	7	8	9
Titolo 1 Spese correnti (A)								
Intervento 2								
Acquisto di beni di consumo e o di materie prime	CO	0,00	11.614,00	0,00	0,00	0,00	0,00	
	SV	0,00	0,00	0,00	0,00	0,00	0,00	
	T	0,00	11.614,00	0,00	0,00	0,00	0,00	
Intervento 3								
Prestazioni di servizi	CO	6.067.239,28	5.830.920,73	5.426.000,00	5.426.000,00	5.426.000,00	16.278.000,00	
	SV	0,00	0,00	0,00	0,00	0,00	0,00	
	T	6.067.239,28	5.830.920,73	5.426.000,00	5.426.000,00	5.426.000,00	16.278.000,00	
Intervento 8								
Oneri straordinari della gestione corrente	CO	0,00	0,00	0,00	0,00	0,00	0,00	
	SV	0,00	0,00	0,00	0,00	0,00	0,00	
	T	0,00	0,00	0,00	0,00	0,00	0,00	
Totale Titolo 1								
	CO	6.067.239,28	5.842.534,73	5.426.000,00	5.426.000,00	5.426.000,00	16.278.000,00	
	SV	0,00	0,00	0,00	0,00	0,00	0,00	
	T	6.067.239,28	5.842.534,73	5.426.000,00	5.426.000,00	5.426.000,00	16.278.000,00	

Titolo 2 Spese in conto capitale (B)

Intervento 1

Acquisizione di beni immobili

	SV	0,00	100.000,00	100.000,00	0,00	0,00	100.000,00
--	----	------	------------	------------	------	------	------------



BILANCIO PLURIENNALE 2012-2014

COMUNE DI ORISTANO

Servizio 09.05 servizio smaltimento rifiuti

INTERVENTI		Impegni ultimo esercizio chiuso	Previsioni definitive esercizio in corso	PREVISIONI DEL BILANCIO PLURIENNALE				Annotazioni
1	2			2012	2013	2014	TOTALE	
		3	4	5	6	7	8	9
Intervento 5								
Acquisizioni di beni mobili, macchine ed attrezzature tecnico-scientifiche								
	SV	0,00	0,00	0,00	0,00	0,00	0,00	
Totale Titolo	2	CO	0,00	0,00	0,00	0,00	0,00	0,00
		SV	0,00	100.000,00	100.000,00	0,00	0,00	100.000,00
		T	0,00	100.000,00	100.000,00	0,00	0,00	100.000,00
Totale Servizio (A+B+C)	09.05	CO	6.067.239,28	5.842.534,73	5.426.000,00	5.426.000,00	5.426.000,00	16.278.000,00
		SV	0,00	100.000,00	100.000,00	0,00	0,00	100.000,00
		T	6.067.239,28	5.942.534,73	5.526.000,00	5.426.000,00	5.426.000,00	16.378.000,00



BILANCIO PLURIENNALE 2012-2014

COMUNE DI ORISTANO

Servizio 09.06 Parchi e servizi per la tutela ambientale del verde, altri servizi relativi al territorio ed all'ambien

INTERVENTI		Impegni ultimo esercizio chiuso	Previsioni definitive esercizio in corso	PREVISIONI DEL BILANCIO PLURIENNALE				Annotazioni
1	2			2012	2013	2014	TOTALE	
Titolo 1 Spese correnti (A)								
Intervento 1								
Personale	CO	0,00	0,00	0,00	0,00	0,00	0,00	
	SV	0,00	0,00	0,00	0,00	0,00	0,00	
	T	0,00	0,00	0,00	0,00	0,00	0,00	
Intervento 2								
Acquisto di beni di consumo e o di materie prime	CO	0,00	0,00	0,00	0,00	0,00	0,00	
	SV	0,00	0,00	0,00	0,00	0,00	0,00	
	T	0,00	0,00	0,00	0,00	0,00	0,00	
Intervento 3								
Prestazioni di servizi	CO	163.664,12	411.587,62	241.205,00	144.000,00	144.000,00	529.205,00	
	SV	0,00	0,00	0,00	0,00	0,00	0,00	
	T	163.664,12	411.587,62	241.205,00	144.000,00	144.000,00	529.205,00	
Intervento 5								
Trasferimenti	CO	0,00	10.000,00	15.433,33	15.433,33	15.433,33	46.299,99	
	SV	0,00	0,00	0,00	0,00	0,00	0,00	
	T	0,00	10.000,00	15.433,33	15.433,33	15.433,33	46.299,99	
Intervento 6								
Interessi passivi e oneri finanziari diversi	CO	0,00	0,00	0,00	0,00	0,00	0,00	
	SV	0,00	0,00	0,00	0,00	0,00	0,00	
	T	0,00	0,00	0,00	0,00	0,00	0,00	



BILANCIO PLURIENNALE 2012-2014

COMUNE DI ORISTANO

Servizio 09.06 Parchi e servizi per la tutela ambientale del verde, altri servizi relativi al territorio ed all'ambiente

INTERVENTI		Impegni ultimo esercizio chiuso	Previsioni definitive esercizio in corso	PREVISIONI DEL BILANCIO PLURIENNALE				Annotazioni
1	2			2012	2013	2014	TOTALE	
		3	4	5	6	7	8	9
Intervento 8								
Oneri straordinari della gestione corrente	CO	0,00	0,00	0,00	0,00	0,00	0,00	
	SV	0,00	0,00	0,00	0,00	0,00	0,00	
	T	0,00	0,00	0,00	0,00	0,00	0,00	
Totale Titolo	1							
	CO	163.664,12	421.587,62	256.638,33	159.433,33	159.433,33	575.504,99	
	SV	0,00	0,00	0,00	0,00	0,00	0,00	
	T	163.664,12	421.587,62	256.638,33	159.433,33	159.433,33	575.504,99	
Titolo 2 Spese in conto capitale (B)								
Intervento 1								
Acquisizione di beni immobili	SV	0,00	20.919.034,31	10.471.768,39	1.620.000,00	6.120.000,00	18.211.768,39	
Intervento 5								
Acquisizioni di beni mobili, macchine ed attrezzature tecnico-scientifiche	SV	0,00	0,00	0,00	0,00	0,00	0,00	
Intervento 8								
Partecipazioni azionarie	SV	0,00	0,00	0,00	0,00	0,00	0,00	
Intervento 9								
Conferimenti di capitale	SV	0,00	0,00	0,00	0,00	0,00	0,00	



BILANCIO PLURIENNALE 2012-2014

COMUNE DI ORISTANO

Servizio 09.06 Parchi e servizi per la tutela ambientale del verde, altri servizi relativi al territorio ed all'ambien

INTERVENTI		Impegni ultimo esercizio chiuso	Previsioni definitive esercizio in corso	PREVISIONI DEL BILANCIO PLURIENNALE				Annotazioni
1	2			2012	2013	2014	TOTALE	
		3	4	5	6	7	8	9
Totale Titolo	2	CO	36.012,44	0,00	0,00	0,00	0,00	0,00
		SV	0,00	20.919.034,31	10.471.768,39	1.620.000,00	6.120.000,00	18.211.768,39
		T	36.012,44	20.919.034,31	10.471.768,39	1.620.000,00	6.120.000,00	18.211.768,39
Totale Servizio (A+B+C)	09.06	CO	199.676,56	421.587,62	256.638,33	159.433,33	159.433,33	575.504,99
		SV	0,00	20.919.034,31	10.471.768,39	1.620.000,00	6.120.000,00	18.211.768,39
		T	199.676,56	21.340.621,93	10.728.406,72	1.779.433,33	6.279.433,33	18.787.273,38



BILANCIO PLURIENNALE 2012-2014

COMUNE DI ORISTANO

Servizio 10.01 Asili nido, servizi per l'infanzia e per i minori

INTERVENTI		Impegni ultimo esercizio chiuso	Previsioni definitive esercizio in corso	PREVISIONI DEL BILANCIO PLURIENNALE				Annotazioni
1	2			2012	2013	2014	TOTALE	
		3	4	5	6	7	8	9
TITOLO 1 Spese correnti (A)								
Intervento 1								
Personale	CO	735.643,94	665.735,02	654.092,00	654.092,00	654.092,00	1.962.276,00	
	SV	0,00	0,00	0,00	0,00	0,00	0,00	
	T	735.643,94	665.735,02	654.092,00	654.092,00	654.092,00	1.962.276,00	
Intervento 2								
Acquisto di beni di consumo e o di materie prime	CO	15.331,80	16.033,00	16.033,00	16.033,00	16.033,00	48.099,00	
	SV	0,00	0,00	0,00	0,00	0,00	0,00	
	T	15.331,80	16.033,00	16.033,00	16.033,00	16.033,00	48.099,00	
Intervento 3								
Prestazioni di servizi	CO	1.205.613,35	1.125.202,92	1.032.202,86	1.032.202,86	1.032.202,86	3.096.608,58	
	SV	0,00	0,00	0,00	0,00	0,00	0,00	
	T	1.205.613,35	1.125.202,92	1.032.202,86	1.032.202,86	1.032.202,86	3.096.608,58	
Intervento 4								
Utilizzo di beni di terzi	CO	0,00	0,00	0,00	0,00	0,00	0,00	
	SV	0,00	0,00	0,00	0,00	0,00	0,00	
	T	0,00	0,00	0,00	0,00	0,00	0,00	
Intervento 5								
Trasferimenti	CO	2.500,00	362.000,00	12.000,00	12.000,00	12.000,00	36.000,00	
	SV	0,00	0,00	0,00	0,00	0,00	0,00	
	T	2.500,00	362.000,00	12.000,00	12.000,00	12.000,00	36.000,00	



BILANCIO PLURIENNALE 2012-2014

COMUNE DI ORISTANO

Servizio 10.01 Asili nido, servizi per l'infanzia e per i minori

INTERVENTI		Impegni ultimo esercizio chiuso	Previsioni definitive esercizio in corso	PREVISIONI DEL BILANCIO PLURIENNALE				Annotazioni
1	2			2012	2013	2014	TOTALE	
		3	4	5	6	7	8	9
Intervento 6								
Interessi passivi e oneri finanziari diversi	CO	5.905,29	6.001,80	5.811,31	5.612,00	5.403,00	16.826,31	
	SV	0,00	0,00	0,00	0,00	0,00	0,00	
	T	5.905,29	6.001,80	5.811,31	5.612,00	5.403,00	16.826,31	
Intervento 7								
Imposte e tasse	CO	0,00	0,00	3.700,00	3.700,00	3.700,00	11.100,00	
	SV	0,00	0,00	0,00	0,00	0,00	0,00	
	T	0,00	0,00	3.700,00	3.700,00	3.700,00	11.100,00	
Intervento 8								
Oneri straordinari della gestione corrente	CO	213.816,56	398.000,00	300.000,00	300.000,00	300.000,00	900.000,00	
	SV	0,00	0,00	0,00	0,00	0,00	0,00	
	T	213.816,56	398.000,00	300.000,00	300.000,00	300.000,00	900.000,00	
Totale Titolo	1							
	CO	2.178.810,94	2.572.972,74	2.023.839,17	2.023.639,86	2.023.430,86	6.070.909,89	
	SV	0,00	0,00	0,00	0,00	0,00	0,00	
	T	2.178.810,94	2.572.972,74	2.023.839,17	2.023.639,86	2.023.430,86	6.070.909,89	
Titolo 2 Spese in conto capitale (B)								
Intervento 1								
Acquisizione di beni immobili	SV	0,00	50.000,00	0,00	550.000,00	200.000,00	750.000,00	
Intervento 5								
Acquisizioni di beni mobili, macchine ed attrezzature tecnico-scientifiche	SV	0,00	0,00	0,00	0,00	0,00	0,00	



COMUNE DI ORISTANO

BILANCIO PLURIENNALE 2012-2014

Servizio 10.01 Asili nido, servizi per l'infanzia e per i minori

INTERVENTI		Impegni ultimo esercizio chiuso	Previsioni definitive esercizio in corso	PREVISIONI DEL BILANCIO PLURIENNALE				Annotazioni
1	2			2012	2013	2014	TOTALE	
		3	4	5	6	7	8	9
Totale Titolo	2	CO	97.404,00	0,00	0,00	0,00	0,00	0,00
		SV	0,00	50.000,00	0,00	550.000,00	200.000,00	750.000,00
		T	97.404,00	50.000,00	0,00	550.000,00	200.000,00	750.000,00
Totale Servizio (A+B+C)	10.01	CO	2.276.214,94	2.572.972,74	2.023.839,17	2.023.639,86	2.023.430,86	6.070.909,89
		SV	0,00	50.000,00	0,00	550.000,00	200.000,00	750.000,00
		T	2.276.214,94	2.622.972,74	2.023.839,17	2.573.639,86	2.223.430,86	6.820.909,89



BILANCIO PLURIENNALE 2012-2014

COMUNE DI ORISTANO

Servizio 10.02 Servizi di prevenzione e riabilitazione

INTERVENTI		Impegni ultimo esercizio chiuso	Previsioni definitive esercizio in corso	PREVISIONI DEL BILANCIO PLURIENNALE				Annotazio n
1	2			2012	2013	2014	TOTALE	
		3	4	5	6	7	8	9
Titolo 1 Spese correnti (A)								
Intervento 3								
Prestazioni di servizi	CO	459.574,35	390.014,85	368.500,00	368.500,00	368.500,00	1.105.500,00	
	SV	0,00	0,00	0,00	0,00	0,00	0,00	
	T	459.574,35	390.014,85	368.500,00	368.500,00	368.500,00	1.105.500,00	
Intervento 5								
Trasferimenti	CO	1.504.779,84	1.960.255,63	1.800.000,00	1.800.000,00	1.800.000,00	5.400.000,00	
	SV	0,00	0,00	0,00	0,00	0,00	0,00	
	T	1.504.779,84	1.960.255,63	1.800.000,00	1.800.000,00	1.800.000,00	5.400.000,00	
Intervento 7								
Imposte e tasse	CO	0,00	0,00	0,00	0,00	0,00	0,00	
	SV	0,00	0,00	0,00	0,00	0,00	0,00	
	T	0,00	0,00	0,00	0,00	0,00	0,00	
<hr/>								
Totale Titolo	1	CO	1.964.354,19	2.350.270,48	2.168.500,00	2.168.500,00	2.168.500,00	6.505.500,00
		SV	0,00	0,00	0,00	0,00	0,00	0,00
		T	1.964.354,19	2.350.270,48	2.168.500,00	2.168.500,00	2.168.500,00	6.505.500,00

Titolo 2 Spese in conto capitale (B)

Intervento 1

Acquisizione di beni immobili

	SV	0,00	113.612,05	92.402,05	92.402,05	1.092.402,05	1.277.206,15
--	----	------	------------	-----------	-----------	--------------	--------------



BILANCIO PLURIENNALE 2012-2014

COMUNE DI ORISTANO

Servizio 10.02 Servizi di prevenzione e riabilitazione

INTERVENTI		Impegni ultimo esercizio chiuso	Previsioni definitive esercizio in corso	PREVISIONI DEL BILANCIO PLURIENNALE				Annotazioni
1	2			2012	2013	2014	TOTALE	
		3	4	5	6	7	8	
Intervento 5								
Acquisizioni di beni mobili, macchine ed attrezzature tecnico-scientifiche								
		SV	0,00	285.053,55	0,00	0,00	0,00	0,00
Totale Titolo	2	CO	92.961,94	0,00	0,00	0,00	0,00	0,00
		SV	0,00	398.665,60	92.402,05	92.402,05	1.092.402,05	1.277.206,15
		T	92.961,94	398.665,60	92.402,05	92.402,05	1.092.402,05	1.277.206,15
Totale Servizio (A+B+C)	10.02	CO	2.057.316,13	2.350.270,48	2.168.500,00	2.168.500,00	2.168.500,00	6.505.500,00
		SV	0,00	398.665,60	92.402,05	92.402,05	1.092.402,05	1.277.206,15
		T	2.057.316,13	2.748.936,08	2.260.902,05	2.260.902,05	3.260.902,05	7.782.706,15



BILANCIO PLURIENNALE 2012-2014

COMUNE DI ORISTANO

Servizio 10.03 Strutture residenziali e di ricovero per anziani

INTERVENTI		Impegni ultimo esercizio chiuso	Previsioni definitive esercizio in corso	PREVISIONI DEL BILANCIO PLURIENNALE				Annotazioni
1	2			2012	2013	2014	TOTALE	
1	2	3	4	5	6	7	8	9
Titolo 1 Spese correnti (A)								
Intervento 3								
Prestazioni di servizi	CO	36.416,92	37.500,00	37.500,00	37.500,00	37.500,00	112.500,00	
	SV	0,00	0,00	0,00	0,00	0,00	0,00	
	T	36.416,92	37.500,00	37.500,00	37.500,00	37.500,00	112.500,00	
Intervento 5								
Trasferimenti	CO	60.000,00	34.000,00	30.000,00	30.000,00	30.000,00	90.000,00	
	SV	0,00	0,00	0,00	0,00	0,00	0,00	
	T	60.000,00	34.000,00	30.000,00	30.000,00	30.000,00	90.000,00	
Totale Titolo	1	CO	96.416,92	71.500,00	67.500,00	67.500,00	67.500,00	202.500,00
		SV	0,00	0,00	0,00	0,00	0,00	0,00
		T	96.416,92	71.500,00	67.500,00	67.500,00	67.500,00	202.500,00
Titolo 2 Spese in conto capitale (B)								
Intervento 1								
Acquisizione di beni immobili	SV	0,00	0,00	0,00	500.000,00	0,00	500.000,00	
Intervento 5								
Acquisizioni di beni mobili, macchine ed attrezzature tecnico-scientifiche	SV	0,00	0,00	0,00	0,00	0,00	0,00	



BILANCIO PLURIENNALE 2012-2014

COMUNE DI ORISTANO

Servizio 10.03 Strutture residenziali e di ricovero per anziani

INTERVENTI		Impegni ultimo esercizio chiuso	Previsioni definitive esercizio in corso	PREVISIONI DEL BILANCIO PLURIENNALE				Annotazioni
1	2			2012	2013	2014	TOTALE	
		3	4	5	6	7	8	9
Intervento 6								
Incarichi professionali esterni								
		SV	0,00	50.000,00	0,00	0,00	0,00	0,00
Totale Titolo	2	CO	0,00	0,00	0,00	0,00	0,00	0,00
		SV	0,00	50.000,00	0,00	500.000,00	0,00	500.000,00
		T	0,00	50.000,00	0,00	500.000,00	0,00	500.000,00
Totale Servizio (A+B+C)	10.03	CO	96.416,92	71.500,00	67.500,00	67.500,00	67.500,00	202.500,00
		SV	0,00	50.000,00	0,00	500.000,00	0,00	500.000,00
		T	96.416,92	121.500,00	67.500,00	567.500,00	67.500,00	702.500,00



BILANCIO PLURIENNALE 2012-2014

Servizio 10.04 Assistenza, beneficenza pubblica e servizi diversi alla persona

INTERVENTI		Impegni ultimo esercizio chiuso	Previsioni definitive esercizio in corso	PREVISIONI DEL BILANCIO PLURIENNALE				Annotazio 9
1	2			2012	2013	2014	TOTALE	
		3	4	5	6	7	8	
Titolo 1	Spese correnti (A)							
Intervento 1								
Personale	CO	324.256,41	315.431,41	279.892,00	279.892,00	279.892,00	839.676,00	
	SV	0,00	0,00	0,00	0,00	0,00	0,00	
	T	324.256,41	315.431,41	279.892,00	279.892,00	279.892,00	839.676,00	
Intervento 2								
Acquisto di beni di consumo e o di materie prime	CO	5.316,47	6.500,00	6.500,00	6.500,00	6.500,00	19.500,00	
	SV	0,00	0,00	0,00	0,00	0,00	0,00	
	T	5.316,47	6.500,00	6.500,00	6.500,00	6.500,00	19.500,00	
Intervento 3								
Prestazioni di servizi	CO	2.510.944,73	1.831.011,78	1.803.572,09	1.803.572,09	1.803.572,09	5.410.716,27	
	SV	0,00	0,00	0,00	0,00	0,00	0,00	
	T	2.510.944,73	1.831.011,78	1.803.572,09	1.803.572,09	1.803.572,09	5.410.716,27	
Intervento 4								
Utilizzo di beni di terzi	CO	10.016,40	10.519,20	10.519,20	10.519,20	10.519,20	31.557,60	
	SV	0,00	0,00	0,00	0,00	0,00	0,00	
	T	10.016,40	10.519,20	10.519,20	10.519,20	10.519,20	31.557,60	
Intervento 5								
Trasferimenti	CO	1.902.234,54	2.086.407,17	1.941.105,29	1.941.105,29	1.941.105,29	5.823.315,87	
	SV	0,00	0,00	0,00	0,00	0,00	0,00	
	T	1.902.234,54	2.086.407,17	1.941.105,29	1.941.105,29	1.941.105,29	5.823.315,87	



BILANCIO PLURIENNALE 2012-2014

COMUNE DI ORISTANO

Servizio 10.04 Assistenza, beneficenza pubblica e servizi diversi alla persona

INTERVENTI		Impegni ultimo esercizio chiuso	Previsioni definitive esercizio in corso	PREVISIONI DEL BILANCIO PLURIENNALE				Annotazioni
1	2			2012	2013	2014	TOTALE	
		3	4	5	6	7	8	9
Intervento 6								
Interessi passivi e oneri finanziari diversi	CO	16.163,83	16.351,00	15.837,15	15.299,00	65.150,00	96.286,15	
	SV	0,00	0,00	0,00	0,00	0,00	0,00	
	T	16.163,83	16.351,00	15.837,15	15.299,00	65.150,00	96.286,15	
Intervento 7								
Imposte e tasse	CO	24.873,00	24.313,41	19.534,00	19.534,00	19.534,00	58.602,00	
	SV	0,00	0,00	0,00	0,00	0,00	0,00	
	T	24.873,00	24.313,41	19.534,00	19.534,00	19.534,00	58.602,00	
Intervento 8								
Oneri straordinari della gestione corrente	CO	0,00	0,00	0,00	0,00	0,00	0,00	
	SV	0,00	0,00	0,00	0,00	0,00	0,00	
	T	0,00	0,00	0,00	0,00	0,00	0,00	
Totale Titolo	1	CO	4.793.805,38	4.290.533,97	4.076.959,73	4.076.421,58	4.126.272,58	12.279.653,89
		SV	0,00	0,00	0,00	0,00	0,00	0,00
		T	4.793.805,38	4.290.533,97	4.076.959,73	4.076.421,58	4.126.272,58	12.279.653,89
Titolo 2 Spese in conto capitale (B)								
Intervento 1								
Acquisizione di beni immobili	SV	0,00	644.000,00	320.000,00	360.000,00	0,00	680.000,00	
Intervento 5								
Acquisizioni di beni mobili, macchine ed attrezzature tecnico-scientifiche	SV	0,00	0,00	0,00	0,00	0,00	0,00	



BILANCIO PLURIENNALE 2012-2014

COMUNE DI ORISTANO

Servizio 10.04 Assistenza, beneficenza pubblica e servizi diversi alla persona

INTERVENTI		Impegni ultimo esercizio chiuso	Previsioni definitive esercizio in corso	PREVISIONI DEL BILANCIO PLURIENNALE				Annotazioni
1	2			2012	2013	2014	TOTALE	
		3	4	5	6	7	8	9
Totale Titolo	2	CO	67.299,11	0,00	0,00	0,00	0,00	0,00
		SV	0,00	644.000,00	320.000,00	360.000,00	0,00	680.000,00
		T	67.299,11	644.000,00	320.000,00	360.000,00	0,00	680.000,00
Totale Servizio (A+B+C)	10.04	CO	4.861.104,49	4.290.533,97	4.076.959,73	4.076.421,58	4.126.272,58	12.279.653,89
		SV	0,00	644.000,00	320.000,00	360.000,00	0,00	680.000,00
		T	4.861.104,49	4.934.533,97	4.396.959,73	4.436.421,58	4.126.272,58	12.959.653,89



BILANCIO PLURIENNALE 2012-2014

COMUNE DI ORISTANO

Servizio 10.05 Servizio necroscopico e cimiteriale

INTERVENTI		Impegni ultimo esercizio chiuso	Previsioni definitive esercizio in corso	PREVISIONI DEL BILANCIO PLURIENNALE				Annotazioni	
1	2			2012	2013	2014	TOTALE		9
Titolo 1 Spese correnti (A)									
Intervento 1									
Personale	CO	231.127,81	187.072,23	188.325,00	188.325,00	188.325,00	564.975,00		
	SV	0,00	0,00	0,00	0,00	0,00	0,00		
	T	231.127,81	187.072,23	188.325,00	188.325,00	188.325,00	564.975,00		
Intervento 2									
Acquisto di beni di consumo e o di materie prime	CO	14.869,30	15.000,00	15.000,00	15.000,00	15.000,00	45.000,00		
	SV	0,00	0,00	0,00	0,00	0,00	0,00		
	T	14.869,30	15.000,00	15.000,00	15.000,00	15.000,00	45.000,00		
Intervento 3									
Prestazioni di servizi	CO	14.729,90	10.000,00	10.000,00	10.000,00	10.000,00	30.000,00		
	SV	0,00	0,00	0,00	0,00	0,00	0,00		
	T	14.729,90	10.000,00	10.000,00	10.000,00	10.000,00	30.000,00		
Intervento 6									
Interessi passivi e oneri finanziari diversi	CO	49.014,04	48.322,19	45.936,00	43.444,00	40.840,00	130.220,00		
	SV	0,00	0,00	0,00	0,00	0,00	0,00		
	T	49.014,04	48.322,19	45.936,00	43.444,00	40.840,00	130.220,00		
Intervento 7									
Imposte e tasse	CO	14.841,00	13.227,91	12.308,00	12.308,00	12.308,00	36.924,00		
	SV	0,00	0,00	0,00	0,00	0,00	0,00		
	T	14.841,00	13.227,91	12.308,00	12.308,00	12.308,00	36.924,00		
Totale Titolo 1		CO	324.582,05	273.622,33	271.569,00	269.077,00	266.473,00	807.119,00	
	SV	0,00	0,00	0,00	0,00	0,00	0,00		
	T	324.582,05	273.622,33	271.569,00	269.077,00	266.473,00	807.119,00		



BILANCIO PLURIENNALE 2012-2014

COMUNE DI ORISTANO

Servizio 10.05 Servizio necroscopico e cimiteriale

INTERVENTI		Impegni ultimo esercizio chiuso	Previsioni definitive esercizio in corso	PREVISIONI DEL BILANCIO PLURIENNALE				Annotazioni
1	2			2012	2013	2014	TOTALE	
		3	4	5	6	7	8	9
Titolo 2 Spese in conto capitale (B)								
Intervento 1								
Acquisizione di beni immobili								
	SV	0,00	100.000,00	100.000,00	300.000,00	0,00	400.000,00	
Intervento 5								
Acquisizioni di beni mobili, macchine ed attrezzature tecnico-scientifiche								
	SV	0,00	0,00	0,00	0,00	0,00	0,00	
Totale Titolo		2	CO	0,00	0,00	0,00	0,00	0,00
			SV	0,00	100.000,00	100.000,00	300.000,00	0,00
			T	0,00	100.000,00	100.000,00	300.000,00	0,00
Totale Servizio (A+B+C)		10.05	CO	324.582,05	273.622,33	271.569,00	269.077,00	266.473,00
			SV	0,00	100.000,00	100.000,00	300.000,00	0,00
			T	324.582,05	373.622,33	371.569,00	569.077,00	266.473,00
								807.119,00
								400.000,00
								1.207.119,00



BILANCIO PLURIENNALE 2012-2014

COMUNE DI ORISTANO

Servizio 11.02 Fiere, mercati e servizi connessi

INTERVENTI		Impegni ultimo esercizio chiuso	Previsioni definitive esercizio in corso	PREVISIONI DEL BILANCIO PLURIENNALE				Annotazioni
1	2			2012	2013	2014	TOTALE	
1	2	3	4	5	6	7	8	9
Titolo 1 Spese correnti (A)								
Intervento 2								
Acquisto di beni di consumo e o di materie prime	CO	1.826,20	1.500,00	3.500,00	3.500,00	3.500,00	10.500,00	
	SV	0,00	0,00	0,00	0,00	0,00	0,00	
	T	1.826,20	1.500,00	3.500,00	3.500,00	3.500,00	10.500,00	
Intervento 3								
Prestazioni di servizi	CO	89.260,78	110.000,00	100.000,00	100.000,00	100.000,00	300.000,00	
	SV	0,00	0,00	0,00	0,00	0,00	0,00	
	T	89.260,78	110.000,00	100.000,00	100.000,00	100.000,00	300.000,00	
Intervento 5								
Trasferimenti	CO	0,00	0,00	0,00	0,00	0,00	0,00	
	SV	0,00	0,00	0,00	0,00	0,00	0,00	
	T	0,00	0,00	0,00	0,00	0,00	0,00	
Intervento 6								
Interessi passivi e oneri finanziari diversi	CO	0,00	0,00	0,00	0,00	0,00	0,00	
	SV	0,00	0,00	0,00	0,00	0,00	0,00	
	T	0,00	0,00	0,00	0,00	0,00	0,00	
Totale Titolo	1	CO	91.086,98	111.500,00	103.500,00	103.500,00	103.500,00	310.500,00
		SV	0,00	0,00	0,00	0,00	0,00	0,00
		T	91.086,98	111.500,00	103.500,00	103.500,00	103.500,00	310.500,00

Titolo 2 Spese in conto capitale (B)



BILANCIO PLURIENNALE 2012-2014

COMUNE DI ORISTANO

Servizio 11.02 Fiere, mercati e servizi connessi

INTERVENTI		Impegni ultimo esercizio chiuso	Previsioni definitive esercizio in corso	PREVISIONI DEL BILANCIO PLURIENNALE				Annotazioni
1	2			2012	2013	2014	TOTALE	
		3	4	5	6	7	8	
Intervento 1								
Acquisizione di beni immobili								
	SV	0,00	10.368,89	0,00	2.000.000,00	2.000.000,00	4.000.000,00	
Intervento 5								
Acquisizioni di beni mobili, macchine ed attrezzature tecnico-scientifiche								
	SV	0,00	0,00	0,00	0,00	0,00	0,00	
Totale Titolo								
2	CO	0,00	0,00	0,00	0,00	0,00	0,00	
	SV	0,00	10.368,89	0,00	2.000.000,00	2.000.000,00	4.000.000,00	
	T	0,00	10.368,89	0,00	2.000.000,00	2.000.000,00	4.000.000,00	
Totale Servizio (A+B+C)								
11.02	CO	91.086,98	111.500,00	103.500,00	103.500,00	103.500,00	310.500,00	
	SV	0,00	10.368,89	0,00	2.000.000,00	2.000.000,00	4.000.000,00	
	T	91.086,98	121.868,89	103.500,00	2.103.500,00	2.103.500,00	4.310.500,00	



BILANCIO PLURIENNALE 2012-2014

COMUNE DI ORISTANO

Servizio 11.03 Mattatoio e servizi connessi

INTERVENTI		Impegni ultimo esercizio chiuso	Previsioni definitive esercizio in corso	PREVISIONI DEL BILANCIO PLURIENNALE				Annotazioni
1	2			2012	2013	2014	TOTALE	
Titolo 1 Spese correnti (A)								
Intervento 1								
Personale	CO	0,00	0,00	0,00	0,00	0,00	0,00	
	SV	0,00	0,00	0,00	0,00	0,00	0,00	
	T	0,00	0,00	0,00	0,00	0,00	0,00	
Intervento 2								
Acquisto di beni di consumo e o di materie prime	CO	0,00	517,00	517,00	517,00	517,00	1.551,00	
	SV	0,00	0,00	0,00	0,00	0,00	0,00	
	T	0,00	517,00	517,00	517,00	517,00	1.551,00	
Intervento 3								
Prestazioni di servizi	CO	4.000,00	11.400,00	11.400,00	11.400,00	11.400,00	34.200,00	
	SV	0,00	0,00	0,00	0,00	0,00	0,00	
	T	4.000,00	11.400,00	11.400,00	11.400,00	11.400,00	34.200,00	
Totale Titolo	1	CO	4.000,00	11.917,00	11.917,00	11.917,00	35.751,00	
		SV	0,00	0,00	0,00	0,00	0,00	
		T	4.000,00	11.917,00	11.917,00	11.917,00	35.751,00	

Titolo 2 Spese in conto capitale (B)

Intervento 1

Acquisizione di beni immobili

SV	0,00	0,00	0,00	0,00	0,00	0,00	0,00
----	------	------	------	------	------	------	------



BILANCIO PLURIENNALE 2012-2014

COMUNE DI ORISTANO

Servizio 11.03 Mattatoio e servizi connessi

INTERVENTI		Impegni ultimo esercizio chiuso	Previsioni definitive esercizio in corso	PREVISIONI DEL BILANCIO PLURIENNALE				Annotazioni
1	2			2012	2013	2014	TOTALE	
		3	4	5	6	7	8	9
Intervento 5								
Acquisizioni di beni mobili, macchine ed attrezzature tecnico-scientifiche								
	SV	0,00	0,00	0,00	0,00	0,00	0,00	0,00
Totale Titolo	2	CO	0,00	0,00	0,00	0,00	0,00	0,00
		SV	0,00	0,00	0,00	0,00	0,00	0,00
		T	0,00	0,00	0,00	0,00	0,00	0,00
Totale Servizio (A+B+C)	11.03	CO	4.000,00	11.917,00	11.917,00	11.917,00	11.917,00	35.751,00
		SV	0,00	0,00	0,00	0,00	0,00	0,00
		T	4.000,00	11.917,00	11.917,00	11.917,00	11.917,00	35.751,00



BILANCIO PLURIENNALE 2012-2014

COMUNE DI ORISTANO

Servizio 11.05 Servizi relativi al commercio

INTERVENTI		Impegni ultimo esercizio chiuso	Previsioni definitive esercizio in corso	PREVISIONI DEL BILANCIO PLURIENNALE				Annotazioni
				2012	2013	2014	TOTALE	
1	2	3	4	5	6	7	8	9
Titolo	1	Spese correnti (A)						
Intervento	1							
Personale	CO	107.920,58	92.563,80	91.475,00	91.475,00	91.475,00	274.425,00	
	SV	0,00	0,00	0,00	0,00	0,00	0,00	
	T	107.920,58	92.563,80	91.475,00	91.475,00	91.475,00	274.425,00	
Intervento	2							
Acquisto di beni di consumo e o di materie prime	CO	950,75	2.000,00	2.000,00	2.000,00	2.000,00	6.000,00	
	SV	0,00	0,00	0,00	0,00	0,00	0,00	
	T	950,75	2.000,00	2.000,00	2.000,00	2.000,00	6.000,00	
Intervento	3							
Prestazioni di servizi	CO	56.569,86	69.820,00	20.500,00	20.500,00	20.500,00	61.500,00	
	SV	0,00	0,00	0,00	0,00	0,00	0,00	
	T	56.569,86	69.820,00	20.500,00	20.500,00	20.500,00	61.500,00	
Intervento	5							
Trasferimenti	CO	27.000,00	27.000,00	10.000,00	10.000,00	10.000,00	30.000,00	
	SV	0,00	0,00	0,00	0,00	0,00	0,00	
	T	27.000,00	27.000,00	10.000,00	10.000,00	10.000,00	30.000,00	
Intervento	7							
Imposte e tasse	CO	8.913,00	7.180,51	6.471,00	6.471,00	6.471,00	19.413,00	
	SV	0,00	0,00	0,00	0,00	0,00	0,00	
	T	8.913,00	7.180,51	6.471,00	6.471,00	6.471,00	19.413,00	
Totale Titolo	1	CO	201.354,19	198.564,31	130.446,00	130.446,00	130.446,00	391.338,00
		SV	0,00	0,00	0,00	0,00	0,00	0,00
		T	201.354,19	198.564,31	130.446,00	130.446,00	130.446,00	391.338,00



BILANCIO PLURIENNALE 2012-2014

COMUNE DI ORISTANO

Servizio 11.05 Servizi relativi al commercio

INTERVENTI		Impegni ultimo esercizio chiuso	Previsioni definitive esercizio in corso	PREVISIONI DEL BILANCIO PLURIENNALE				Annotazioni
1	2			2012	2013	2014	TOTALE	
1	2	3	4	5	6	7	8	9
Titolo 2 Spese in conto capitale (B)								
Intervento 1								
Acquisizione di beni immobili								
	SV	0,00	3.000.000,00	3.000.000,00	0,00	0,00	3.000.000,00	
Intervento 5								
Acquisizioni di beni mobili, macchine ed attrezzature tecnico-scientifiche								
	SV	0,00	0,00	0,00	0,00	0,00	0,00	
Totale Titolo								
2	CO	0,00	0,00	0,00	0,00	0,00	0,00	
	SV	0,00	3.000.000,00	3.000.000,00	0,00	0,00	3.000.000,00	
	T	0,00	3.000.000,00	3.000.000,00	0,00	0,00	3.000.000,00	
Totale Servizio (A+B+C)								
11.05	CO	201.354,19	198.564,31	130.446,00	130.446,00	130.446,00	391.338,00	
	SV	0,00	3.000.000,00	3.000.000,00	0,00	0,00	3.000.000,00	
	T	201.354,19	3.198.564,31	3.130.446,00	130.446,00	130.446,00	3.391.338,00	



BILANCIO PLURIENNALE 2012-2014

COMUNE DI ORISTANO

Servizio 11.06 Servizi relativi all'artigianato

INTERVENTI		Impegni ultimo esercizio chiuso	Previsioni definitive esercizio in corso	PREVISIONI DEL BILANCIO PLURIENNALE				Annotazioni
				2012	2013	2014	TOTALE	
1	2	3	4	5	6	7	8	9
Titolo 1		Spese correnti (A)						
Intervento 3								
Prestazioni di servizi		CO	0,00	4.000,00	4.000,00	4.000,00	4.000,00	12.000,00
		SV	0,00	0,00	0,00	0,00	0,00	0,00
		T	0,00	4.000,00	4.000,00	4.000,00	4.000,00	12.000,00
Totale Titolo 1		CO	0,00	4.000,00	4.000,00	4.000,00	4.000,00	12.000,00
		SV	0,00	0,00	0,00	0,00	0,00	0,00
		T	0,00	4.000,00	4.000,00	4.000,00	4.000,00	12.000,00
Totale Servizio (A+B+C) 11.06		CO	0,00	4.000,00	4.000,00	4.000,00	4.000,00	12.000,00
		SV	0,00	0,00	0,00	0,00	0,00	0,00
		T	0,00	4.000,00	4.000,00	4.000,00	4.000,00	12.000,00



BILANCIO PLURIENNALE 2012-2014

COMUNE DI ORISTANO

Servizio 12.06 Altri servizi produttivi

INTERVENTI		Impegni ultimo esercizio chiuso	Previsioni definitive esercizio in corso	PREVISIONI DEL BILANCIO PLURIENNALE				Annotazioni
1	2			2012	2013	2014	TOTALE	
1	2	3	4	5	6	7	8	9
Titolo 1 Spese correnti (A)								
Intervento 3								
Prestazioni di servizi	CO	15.000,00	20.000,00	20.000,00	20.000,00	20.000,00	60.000,00	
	SV	0,00	0,00	0,00	0,00	0,00	0,00	
	T	15.000,00	20.000,00	20.000,00	20.000,00	20.000,00	60.000,00	
Intervento 5								
Trasferimenti	CO	286.384,47	0,00	0,00	0,00	0,00	0,00	
	SV	0,00	0,00	0,00	0,00	0,00	0,00	
	T	286.384,47	0,00	0,00	0,00	0,00	0,00	
Totale Titolo	1	CO	301.384,47	20.000,00	20.000,00	20.000,00	60.000,00	
		SV	0,00	0,00	0,00	0,00	0,00	
		T	301.384,47	20.000,00	20.000,00	20.000,00	60.000,00	
Titolo 2 Spese in conto capitale (B)								
Intervento 1								
Acquisizione di beni immobili	SV	0,00	0,00	0,00	0,00	0,00	0,00	
Intervento 7								
Trasferimenti di capitale	SV	0,00	0,00	0,00	0,00	0,00	0,00	
Totale Titolo	2	CO	0,00	0,00	0,00	0,00	0,00	
		SV	0,00	0,00	0,00	0,00	0,00	
		T	0,00	0,00	0,00	0,00	0,00	



BILANCIO PLURIENNALE 2012-2014

COMUNE DI ORISTANO

Servizio 12.06 Altri servizi produttivi

INTERVENTI		Impegni ultimo esercizio chiuso	Previsioni definitive esercizio in corso	PREVISIONI DEL BILANCIO PLURIENNALE				Annotazioni
1	2			2012	2013	2014	TOTALE	
		3	4	5	6	7	8	9
Totale Servizio (A+B+C)	12.06	CO	301.384,47	20.000,00	20.000,00	20.000,00	20.000,00	60.000,00
		SV	0,00	0,00	0,00	0,00	0,00	0,00
		T	301.384,47	20.000,00	20.000,00	20.000,00	20.000,00	60.000,00



BILANCIO PLURIENNALE 2012-2014


COMUNE DI ORISTANO

Servizio 12.06 Altri servizi produttivi

INTERVENTI		Impegni ultimo esercizio chiuso	Previsioni definitive esercizio in corso	PREVISIONI DEL BILANCIO PLURIENNALE				Annotazioni
1	2			2012	2013	2014	TOTALE	
		3	4	5	6	7	8	9

Riepilogo dei Titoli - Spese

TITOLO 1							
Spese correnti		36.313.587,73	38.734.158,76	35.132.431,51	34.685.194,67	34.417.017,64	104.234.643,82
TITOLO 2							
Spese in conto capitale		9.391.546,24	40.465.274,71	35.187.654,68	35.519.454,05	16.576.167,08	87.283.275,81
TITOLO 3							
Spese per rimborso di prestiti		1.517.116,09	10.954.413,03	10.858.411,53	11.000.910,00	11.186.334,00	33.045.655,53
TOTALE		47.222.250,06	90.153.846,50	81.178.497,72	81.205.558,72	62.179.518,72	224.563.575,16
Disavanzo di Amministrazione		0,00	0,00	0,00	0,00	0,00	0,00
Totale Generale		47.222.250,06	90.153.846,50	81.178.497,72	81.205.558,72	62.179.518,72	224.563.575,16





RIEPILOGO PER INTERVENTI DEL BILANCIO PLURIENNALE 2012-2014

COMUNE DI ORISTANO

INTERVENTI		Impegni ultimo esercizio chiuso	Previsioni definitive esercizio in corso	PREVISIONI DEL BILANCIO PLURIENNALE				Annotazioni
				2012	2013	2014	TOTALE	
1	2	3	4	5	6	7	8	9
Titolo	1	Spese correnti						
Intervento	1							
Personale	CO	9.436.201,62	9.670.565,46	9.558.078,03	9.543.488,66	9.402.923,56	28.504.490,25	
	SV	0,00	0,00	0,00	0,00	0,00	0,00	
	T	9.436.201,62	9.670.565,46	9.558.078,03	9.543.488,66	9.402.923,56	28.504.490,25	
Intervento	2							
Acquisto di beni di consumo e o di materie prime	CO	738.233,95	750.742,88	708.944,51	720.694,51	670.694,51	2.100.333,53	
	SV	0,00	0,00	0,00	0,00	0,00	0,00	
	T	738.233,95	750.742,88	708.944,51	720.694,51	670.694,51	2.100.333,53	
Intervento	3							
Prestazioni di servizi	CO	18.305.476,04	19.032.957,87	16.788.409,39	16.927.583,39	16.962.557,39	50.678.550,17	
	SV	0,00	0,00	0,00	0,00	0,00	0,00	
	T	18.305.476,04	19.032.957,87	16.788.409,39	16.927.583,39	16.962.557,39	50.678.550,17	
Intervento	4							
Utilizzo di beni di terzi	CO	499.465,66	446.301,70	399.014,20	399.014,20	99.269,20	897.297,60	
	SV	0,00	0,00	0,00	0,00	0,00	0,00	
	T	499.465,66	446.301,70	399.014,20	399.014,20	99.269,20	897.297,60	
Intervento	5							
Trasferimenti	CO	4.783.823,27	5.654.631,35	4.855.761,56	4.481.004,89	4.481.004,89	13.817.771,34	
	SV	0,00	0,00	0,00	0,00	0,00	0,00	
	T	4.783.823,27	5.654.631,35	4.855.761,56	4.481.004,89	4.481.004,89	13.817.771,34	



RIEPILOGO PER INTERVENTI DEL BILANCIO PLURIENNALE 2012-2014

COMUNE DI ORISTANO

INTERVENTI		Impegni ultimo esercizio chiuso	Previsioni definitive esercizio in corso	PREVISIONI DEL BILANCIO PLURIENNALE				Annotazioni
				2012	2013	2014	TOTALE	
1	2	3	4	5	6	7	8	9
Intervento 6								
Interessi passivi e oneri finanziari diversi	CO	1.391.599,22	1.408.803,67	1.340.865,20	1.422.462,00	1.571.894,00	4.335.221,20	
	SV	0,00	0,00	0,00	0,00	0,00	0,00	
	T	1.391.599,22	1.408.803,67	1.340.865,20	1.422.462,00	1.571.894,00	4.335.221,20	
Intervento 7								
Imposte e tasse	CO	601.270,53	613.797,34	565.439,00	588.439,00	588.439,00	1.742.317,00	
	SV	0,00	0,00	0,00	0,00	0,00	0,00	
	T	601.270,53	613.797,34	565.439,00	588.439,00	588.439,00	1.742.317,00	
Intervento 8								
Oneri straordinari della gestione corrente	CO	557.517,44	1.131.280,00	735.663,78	422.837,52	444.171,16	1.602.672,46	
	SV	0,00	0,00	0,00	0,00	0,00	0,00	
	T	557.517,44	1.131.280,00	735.663,78	422.837,52	444.171,16	1.602.672,46	
Intervento 9								
Ammortamenti di esercizio	CO	0,00	0,00	0,00	0,00	0,00	0,00	
	SV	0,00	0,00	0,00	0,00	0,00	0,00	
	T	0,00	0,00	0,00	0,00	0,00	0,00	
Intervento 10								
Fondo svalutazione crediti	CO	0,00	0,00	0,00	0,00	0,00	0,00	
	SV	0,00	0,00	0,00	0,00	0,00	0,00	
	T	0,00	0,00	0,00	0,00	0,00	0,00	
Intervento 11								
Fondo di riserva	CO	0,00	25.078,49	180.255,84	179.670,50	196.063,93	555.990,27	
	SV	0,00	0,00	0,00	0,00	0,00	0,00	
	T	0,00	25.078,49	180.255,84	179.670,50	196.063,93	555.990,27	



RIEPILOGO PER INTERVENTI DEL BILANCIO PLURIENNALE 2012-2014

COMUNE DI ORISTANO

INTERVENTI		Impegni ultimo esercizio chiuso	Previsioni definitive esercizio in corso	PREVISIONI DEL BILANCIO PLURIENNALE				Annotazioni	
				2012	2013	2014	TOTALE		
1	2	3	4	5	6	7	8	9	
Totale Titolo	1	CO	36.313.587,73	38.734.158,76	35.132.431,51	34.685.194,67	34.417.017,64	104.234.643,82	
		SV	0,00	0,00	0,00	0,00	0,00	0,00	
		T	36.313.587,73	38.734.158,76	35.132.431,51	34.685.194,67	34.417.017,64	104.234.643,82	



RIEPILOGO PER INTERVENTI DEL BILANCIO PLURIENNALE 2012-2014

COMUNE DI ORISTANO

INTERVENTI		Impegni ultimo esercizio chiuso	Previsioni definitive esercizio in corso	PREVISIONI DEL BILANCIO PLURIENNALE				Annotazioni
				2012	2013	2014	TOTALE	
1	2	3	4	5	6	7	8	9

Titolo 2 Spese in conto capitale

Intervento 1

Acquisizione di beni immobili

SV	0,00	38.589.543,23	34.785.297,13	35.246.871,05	16.303.584,08	86.335.752,26
----	------	---------------	---------------	---------------	---------------	---------------

Intervento 2

Espropri e servitu' onerose

SV	0,00	906.300,39	0,00	0,00	0,00	0,00
----	------	------------	------	------	------	------

Intervento 3

Acquisto di beni specifici per realizzazioni in economia

SV	0,00	0,00	0,00	0,00	0,00	0,00
----	------	------	------	------	------	------

Intervento 4

Utilizzo di beni di terzi per realizzazioni in economia

SV	0,00	0,00	0,00	0,00	0,00	0,00
----	------	------	------	------	------	------

Intervento 5

Acquisizioni di beni mobili, macchine ed attrezzature tecnico-scientifiche

SV	0,00	780.067,09	108.473,55	42.583,00	42.583,00	193.639,55
----	------	------------	------------	-----------	-----------	------------



RIEPILOGO PER INTERVENTI DEL BILANCIO PLURIENNALE 2012-2014

COMUNE DI ORISTANO

INTERVENTI		Impegni ultimo esercizio chiuso	Previsioni definitive esercizio in corso	PREVISIONI DEL BILANCIO PLURIENNALE				Annotazioni	
				2012	2013	2014	TOTALE		
1	2	3	4	5	6	7	8	9	
Intervento 6									
Incarichi professionali esterni									
	SV	0,00	175.000,00	279.520,00	230.000,00	230.000,00	739.520,00		
Intervento 7									
Trasferimenti di capitale									
	SV	0,00	0,00	0,00	0,00	0,00	0,00		
Intervento 8									
Partecipazioni azionarie									
	SV	0,00	0,00	0,00	0,00	0,00	0,00		
Intervento 9									
Conferimenti di capitale									
	SV	0,00	14.364,00	14.364,00	0,00	0,00	14.364,00		
Intervento 10									
Concessioni di crediti e anticipazioni									
	SV	0,00	0,00	0,00	0,00	0,00	0,00		
Totale Titolo		2	CO	9.391.546,24	0,00	0,00	0,00	0,00	
			SV	0,00	40.465.274,71	35.187.654,68	35.519.454,05	16.576.167,08	87.283.275,81
			T	9.391.546,24	40.465.274,71	35.187.654,68	35.519.454,05	16.576.167,08	87.283.275,81



RIEPILOGO PER INTERVENTI DEL BILANCIO PLURIENNALE 2012-2014

COMUNE DI ORISTANO

INTERVENTI		Impegni ultimo esercizio chiuso	Previsioni definitive esercizio in corso	PREVISIONI DEL BILANCIO PLURIENNALE				Annotazioni
				2012	2013	2014	TOTALE	
1	2	3	4	5	6	7	8	9
Titolo	3	Spese per rimborso di prestiti						
Intervento	1							
Rimborso per anticipazioni di cassa	CO	0,00	9.602.680,00	9.435.088,00	9.435.088,00	9.435.088,00	28.305.264,00	
	SV	0,00	0,00	0,00	0,00	0,00	0,00	
	T	0,00	9.602.680,00	9.435.088,00	9.435.088,00	9.435.088,00	28.305.264,00	
Intervento	2							
Rimborso di finanziamenti a breve termine	CO	0,00	0,00	0,00	0,00	0,00	0,00	
	SV	0,00	0,00	0,00	0,00	0,00	0,00	
	T	0,00	0,00	0,00	0,00	0,00	0,00	
Intervento	3							
Rimborso di quota capitale di mutui e prestiti	CO	1.517.116,09	1.351.733,03	1.423.323,53	1.565.822,00	1.751.246,00	4.740.391,53	
	SV	0,00	0,00	0,00	0,00	0,00	0,00	
	T	1.517.116,09	1.351.733,03	1.423.323,53	1.565.822,00	1.751.246,00	4.740.391,53	
Intervento	4							
Rimborso di prestiti obbligazionari	CO	0,00	0,00	0,00	0,00	0,00	0,00	
	SV	0,00	0,00	0,00	0,00	0,00	0,00	
	T	0,00	0,00	0,00	0,00	0,00	0,00	
Intervento	5							
Rimborso di quota capitale di debiti pluriennali	CO	0,00	0,00	0,00	0,00	0,00	0,00	
	SV	0,00	0,00	0,00	0,00	0,00	0,00	
	T	0,00	0,00	0,00	0,00	0,00	0,00	
Totale Titolo	3	CO	1.517.116,09	10.954.413,03	10.858.411,53	11.000.910,00	11.186.334,00	33.045.655,53
		SV	0,00	0,00	0,00	0,00	0,00	0,00
		T	1.517.116,09	10.954.413,03	10.858.411,53	11.000.910,00	11.186.334,00	33.045.655,53



RIEPILOGO PER INTERVENTI DEL BILANCIO PLURIENNALE 2012-2014

COMUNE DI ORISTANO

INTERVENTI		Impegni ultimo esercizio chiuso	Previsioni definitive esercizio in corso	PREVISIONI DEL BILANCIO PLURIENNALE				Annotazioni
				2012	2013	2014	TOTALE	
1	2	3	4	5	6	7	8	9

Riepilogo dei Titoli - Spese

TITOLO 1								
Spese correnti		36.313.587,73	38.734.158,76	35.132.431,51	34.685.194,67	34.417.017,64	104.234.643,82	
TITOLO 2								
Spese in conto capitale		9.391.546,24	40.465.274,71	35.187.654,68	35.519.454,05	16.576.167,08	87.283.275,81	
TITOLO 3								
Spese per rimborso di prestiti		1.517.116,09	10.954.413,03	10.858.411,53	11.000.910,00	11.186.334,00	33.045.655,53	
TOTALE		47.222.250,06	90.153.846,50	81.178.497,72	81.205.558,72	62.179.518,72	224.563.575,16	
Disavanzo di Amministrazione		0,00	0,00	0,00	0,00	0,00	0,00	
Totale Generale		47.222.250,06	90.153.846,50	81.178.497,72	81.205.558,72	62.179.518,72	224.563.575,16	

