



COMUNE DI ORISTANO
COMUNI DE ARISTANIS

COPIA

DELIBERAZIONE DEL COMMISSARIO STRAORDINARIO

NR. 108 DEL 08.06.2012

OGGETTO: ISTITUZIONE COMUNALE SCUOLA CIVICA DI MUSICA – APPROVAZIONE CONTO CONSUNTIVO – ANNO 2011.

L'anno DUEMILADODICI il giorno OTTO del mese di GIUGNO alle ore 12,00 nella sala delle adunanze del Comune, il Commissario Straordinario Dott. Antonio Giovanni Ghiani, con la partecipazione del Vice-Segretario Generale Dr.ssa Maria Grazia Zoccheddu, in virtù dei poteri conferitigli con Decreto approvato dal Presidente della Regione Autonoma della Sardegna nr. 95 del 02.09.2011, ha assunto la seguente Deliberazione:

IL COMMISSARIO STRAORDINARIO

Vista la proposta di deliberazione “***ISTITUZIONE COMUNALE SCUOLA CIVICA DI MUSICA – APPROVAZIONE CONTO CONSUNTIVO – ANNO 2011***” di seguito riportata:

Premesso che con atto di C.C. nr. 14/1998, il Comune di Oristano dispone ai sensi dell'art. 23 della L. 142/90 e successive modifiche e della L.R. 28/97 “Interventi a favore della istituzione di scuole civiche di musica” ha costituito l'Istituzione Comunale denominata SCUOLA CIVICA DI MUSICA;

Visto l'art. 98 dello Statuto Comunale approvato con delibera n. 187 del 17.12.1996 e successive modifiche ed integrazioni, che prevede l'approvazione da parte del Consiglio Comunale del Bilancio consuntivo delle Istituzioni;

Visto l'art. 15 dello statuto-regolamento dell'Istituzione Comunale Scuola Civica di Musica approvato con delibera C.C. n. 14/1998, modificato con delibera C.C. n. 39/2002 e n. 97 del 26.10.2010;

Visto il Bilancio Consuntivo 2011 dell'Istituzione in oggetto contenente il conto di bilancio, la relazione al rendiconto, il conto del patrimonio e il conto economico, allegati al presente atto quale parte integrante e sostanziale;

Dato atto che il C.d.A. dell'Istituzione, nella seduta del 23.05.2012 ha approvato il conto consuntivo 2011;

Visto il parere favorevole del Collegio dei revisori sul Conto Consuntivo 2011 espresso ai sensi dell'art. 98 secondo comma dello Statuto Comunale e all'art. 17 del regolamento dell'Istituzione;

con la quale IL DIRIGENTE DEL 2° SETTORE – Servizio P.I. e Cultura, PROPONE al Commissario Straordinario:

- 1) Di approvare il Conto Consuntivo 2011 dell'Istituzione Scuola Civica di Musica, allegati al presente atto quale parte integrante e sostanziale.

Visti i pareri favorevoli in ordine alla regolarità tecnica e contabile, espressi ai sensi dell'art.49 del D.Lgs 18/08/2000 n° 267, allegati alla proposta di deliberazione;

DELIBERA
CON I POTERI DEL CONSIGLIO COMUNALE

- 1) Di approvare la proposta di deliberazione sopradescritta.

^^^^^^^^^^^^^^^^
DeiddaAnnaRita

tf

LETTO, APPROVATO E SOTTOSCRITTO

Il Commissario Straordinario
f.to A.G. Ghiani

Il Vice-Segretario Generale
f.to M.G. Zoccheddu

CERTIFICATO DI PUBBLICAZIONE

Si certifica che la presente deliberazione trovasi in corso di pubblicazione per gg. 15 consecutivi dal 14.06.2012 al 29.06.2012

Dalla Residenza Municipale, li 14.06.2012

Il Segretario Generale
f.to A.M. Congiu

Pubblicata all'Albo Pretorio On-Line

L'Impiegato Incaricato | *tf*

E' copia conforme all'originale per uso amministrativo.

Dalla Residenza Municipale, li 14.06.2012

L'Impiegato Incaricato
f.to Tiziana Firinu

ISTITUZIONE COMUNALE SCUOLA CIVICA DI MUSICA DI ORISTANO

RELAZIONE AL RENDICONTO DELLA GESTIONE AL 31/12/2011

PREMESSA

I prospetti di cui si compone il Bilancio sono:

1. Il Conto del Bilancio;
2. Il Conto Economico;
3. Il Conto del Patrimonio;

Tutti i prospetti sono stati predisposti secondo gli schemi previsti per gli Enti Pubblici locali.

Il Conto del Bilancio è suddiviso in due parti, una relativa alle Entrate, l'altra relativa alle spese. Allo stesso vengono allegati vari prospetti riportanti il quadro riassuntivo della gestione di competenza e finanziaria, il risultato della gestione e il dettaglio delle spese e delle entrate di competenza.



CONTO DI BILANCIO / CONTO ECONOMICO

Entrate:

- ◆ **Contributi Funzionamento Scuola Civica** – Trattasi del contributo deliberato dalla R.A.S. al Comune di Oristano per il funzionamento della Scuola Civica di Musica.

Le Entrate complessivamente accertate ammontano a Euro 57.191,15, così composte:

Gestione della Competenza:

- Euro 33.414,15, di cui incassati Euro ZERO

Gestione residui:

- Euro 23.777,00, di cui incassati Euro 19.021,60

La gestione residui da riportare evidenzia un importo di Euro 38.169,55 di cui:

Euro 4.755,40 dalla gestione Residui;

Euro 33.414,15 dalla gestione di competenza

- ◆ **Contributi Funzionamento Scuola Civica – Comune di Oristano** – Trattasi del contributo imposto dalla R.A.S. a carico del Comune di Oristano per il funzionamento della scuola civica di musica.

Le entrate complessivamente accertate ammontano a Euro 8.353,54, così composte:

Gestione della Competenza:

- Euro 8.353,54, di cui incassato Euro 8.353,54

Gestione residui:

- Euro ZERO.

La gestione residui da riportare non evidenzia alcun importo

- ◆ **Contributi Funzionamento Scuola Civica – Provincia di Oristano** – Trattasi del Contributo deliberato dalla Provincia di Oristano per il funzionamento della Scuola Civica di Musica.

Le entrate complessivamente accertate ammontano a Euro 10.494,56, così composte:

Gestione della Competenza:

- Euro ZERO

Gestione residui:

- Euro 10.494,56, di cui incassato Euro 10.494,56

La gestione residui da riportare evidenzia non evidenzia alcun importo.

◆ **Contributo Straordinario Comune di Oristano** – Trattasi del contributo aggiuntivo

che il Comune di Oristano concede alla scuola civica di musica per il suo funzionamento.

Le entrate complessivamente accertate ammontano a Euro 45.646,46, così composte

Gestione della Competenza:

- Euro 45.646,46, di cui incassato Euro 45.646,46

Gestione residui:

- Euro ZERO.

La gestione residui da riportare non evidenzia alcun importo

◆ **Contribuzione Utenza** – Tale voce corrisponde alle quote dovute Una Tantum dagli

allievi all'atto dell'iscrizione, nonché alle rette che gli stessi allievi corrispondono mensilmente

Le entrate complessivamente accertate ammontano a Euro 42.970,00, così composte

Gestione della Competenza:

- Euro 42.970,00, di cui incassato Euro 30.570,00

Gestione residui:

- Euro ZERO

La gestione residui da riportare evidenzia un importo di Euro 12.400,00 di cui:

Euro 12.400,00 dalla gestione di competenza

◆ **Interessi Attivi** – Tale voce corrisponde agli interessi maturati sul conto corrente

intestato all'Istituzione e tenuto presso il Banco di Sardegna Spa – Tesoriere della stessa Istituzione.

Le entrate complessivamente accertate ammontano a Euro 310,53, così composte:

Gestione della Competenza:

- Euro 292,95, di cui incassato Euro 192,13

Gestione residui:

- Euro 17,58, di cui incassato Euro 17,58.

La gestione residui da riportare evidenzia un importo di Euro 100,82, relativo agli interessi di competenza dell'anno, la cui manifestazione numeraria avverrà nell'anno successivo (esercizio finanziario 2012).

- ◆ **Recupero somme corrisposte a terzi:** – Tale voce si riferisce al credito vantato nei confronti del M° Luigi Puddu di Cagliari. Trattasi di credito accertato dai Revisori dei Conti in fase di approvazione del bilancio consuntivo dell'anno 2001. In tale occasione infatti il Collegio rilevava una incongruenza tra la somma corrisposta al M° Puddu e la somma allo stesso spettante in relazione alla durata dell'incarico svolto.

Successivamente, con delibera C.S. n. 53 del 3 giugno 2002 – presa d'atto Conto Consuntivo 2001 Scuola Civica di Musica-, veniva incaricato il Direttore della S.C.M. a provvedere al recupero della maggior somma di €. 5.352,76, percepita dal suddetto M° Puddu.

Alla chiusura del presente esercizio, tale somma, seppur richiesta con lettera datata 21 giugno 2002, non risulta ancora incassata.

- ◆ **Partite di Giro** – Tale voce corrisponde alla quota virtualmente incassata dall'Istituzione, quale sostituto di imposta.

Le entrate complessivamente accertate ammontano a Euro 18.298,01 così composte:

Gestione della Competenza:

- Euro 4.423,56 – Ritenute Previdenziali e assistenziali – corrisponde alla quota virtualmente incassata dall'Istituzione in qualità di sostituto per le ritenute previdenziali (INPS) trattenute sui compensi lordi spettanti ai Co.Co.Co. La quota trattenuta è pari a 1/3 del contributo complessivo.
- Euro 13.874,45 - Ritenute Erariali – corrisponde alla quota virtualmente incassata dall'Istituzione in qualità di sostituto di imposta per le ritenute fiscali (IRPEF) trattenute sui compensi spettanti ai Co.Co.Co., ai collaboratori occasionali, nonché ai professionisti.

Gestione residui:

- Euro 91,00 – Addizionale Regionale e Comunale

Le suddette somme non producono alcun effetto sul conto economico della Scuola e di conseguenza non influiscono sul risultato economico gestionale. Le voci sopra descritte si contrappongono a quelle evidenziate nel titolo IV delle spese..

Uscite

- ◆ **Acquisto beni di Consumo** – Tale voce corrisponde alle spese sostenute per l'acquisto di cancelleria e varie

Sono stati impegnati complessivamente Euro 660,48, così suddivisi:

Gestione della Competenza:

- Euro 660,48, di cui spese Euro 660,48

Gestione residui:

- Euro ZERO

La gestione residui da riportare non evidenzia alcun importo

Sono state realizzate economie per Euro 239,52

- ◆ **Prestazioni di Servizio** – Tale voce corrisponde alle spese sostenute per l'acquisto di servizi vari.

Sono stati impegnati complessivamente Euro 101.942,80, così suddivisi:

Gestione della Competenza:

- Euro 99.588,26, di cui spese Euro 75.041,82

Gestione residui:

- Euro 2.354,54, di cui spese Euro 2.354,54

Dettaglio dei Servizi:

- 1) Euro 425,00 per spese ricarica cellulare, così composti:

Gestione della Competenza:

- Euro 425,00, di cui spese Euro 425,00

Gestione residui:

- Euro ZERO

Sono state realizzate economie per Euro 75,00

La gestione residui da riportare non evidenzia alcun importo

- 2) Euro 1.193,08 per saggi e manifestazioni collaterali, così composti:

Gestione della Competenza:

- Euro 1.193,08, di cui spese Euro 1.193,08

Gestione residui:

- Euro ZERO

Sono state realizzate economie per Euro ZERO

La gestione residui da riportare non evidenzia alcun importo

- 3) Euro 57.928,46 per compensi a favore del personale docente inquadrati nell'ambito delle collaborazioni coordinate e continuative, fatta eccezione per i docenti supplenti inquadrati nelle collaborazioni occasionali. Tale voce è così composta:

Gestione della Competenza:

- Euro 57.888,46, di cui spese Euro 47.185,13

Gestione residui:

- Euro 40,00, di cui spese Euro 40,00

Sono state realizzate economie per Euro 10.148,93

La Gestione residui da riportare evidenzia un importo di Euro 10.703,33

- 4) Euro 27.296,24 per compensi spettanti al Direttore e alla segretaria dell'Istituzione.

Tale voce è così composta:

Gestione della Competenza:

- Euro 27.296,24, di cui spese Euro 16.237,15

Gestione residui:

- Euro ZERO

Sono state realizzate economie per Euro 78,57

La Gestione residui da riportare evidenzia un importo di Euro 11.059,09

- 5) Euro 570,00 per compensi (gettoni di presenza) spettanti agli amministratori in relazione alle partecipazioni nelle riunioni del Consiglio di Amministrazione. Tale voce è così composta:

Gestione della Competenza:

- Euro 570,00, di cui spese Euro ZERO

Gestione residui:

- Euro ZERO

Sono state realizzate economie per Euro 330,00

La Gestione residui da riportare evidenzia un importo di Euro 570,00

- 6) Euro 5.753,19 per compensi relativi alla tenuta della contabilità. Tale voce è così composta:

Gestione della Competenza:

- Euro 3.438,65, di cui spese Euro 2.569,88

Gestione residui:

- Euro 2.314,54, di cui spese Euro 2.314,54

Sono state realizzate economie per Euro 1.722,53

La Gestione residui da riportare evidenzia un importo di Euro 868,77

- 7) Euro 5.400,41 quale corrispettivo spettante all'impresa di pulizie "La Pulitutto & al CEIF Srl" di Cagliari e la ditta "FAIS ROSANNA" di Oristano per la pulizia delle aule impegnate dalla Scuola Civica. Tale voce è così composta:

Gestione della Competenza:

- Euro 5.400,41, di cui spese Euro 4.523,16

Gestione residui:

- Euro ZERO

Sono state realizzate economie per Euro 1.042,69

La gestione residui evidenzia un importo di Euro 877,25

- 8) Euro 161,11 quale premio per l'assicurazione R.C.. Tale voce è così composta:

Gestione della Competenza:

- Euro 161,11, di cui spese Euro 161,11

Gestione residui:

- Euro ZERO

Sono state realizzate economie per Euro 38,89

La Gestione residui da riportare non evidenzia alcun importo.

- 9) Euro 3.015,31 per compensi spettanti al collaboratore di segreteria. Tale voce è così composta:

Gestione della Competenza:

- Euro 3.015,31, di cui spese Euro 2.547,31

Gestione residui:

- Euro ZERO

Sono state realizzate economie per Euro 288,00

La Gestione residui da riportare evidenzia un importo di Euro 468,00

10) Euro 200,00 per manutenzioni eseguite sulle attrezzature. Tale voce è così composta:

Gestione della Competenza:

- Euro 200,00, di cui spese Euro 200,00

Gestione residui:

- Euro ZERO

Sono state realizzate economie per Euro ZERO

La Gestione residui da riportare non evidenzia alcun importo.

◆ **Imposte e Tasse** – Tale voce è così suddivisa:

- IRAP Euro 5.369,60;
- INPS su Co.Co.Co. Euro 12.035,96

L'IRAP (Imposta Regionale sulle Attività Produttive) è calcolata sulla base dei compensierogati, come previsto dall'art. 10/bis del D.Lgs. 446/97, introduttivo dell'IRAP. Ai fini della determinazione della base imponibile, il metodo utilizzato è quello "contributivo", ovvero basato sulle retribuzioni erogate secondo il principio di cassa e non di competenza.

I contributi INPS evidenziano il costo previdenziale posto a carico dell'Ente dalla normativa vigente; essi corrispondono ai 2/3 dei contributi complessivamente calcolati sui compensi, al netto della ritenuta previdenziale a carico dei collaboratori.

Dettaglio delle voci:

IRAP

Gestione della Competenza:

- Euro 5.369,60, di cui spese Euro 5.369,60

Gestione residui:

- Euro ZERO

Sono state realizzate economie per Euro 2.125,19

La Gestione residui da riportare non evidenzia alcun importo.

INPS

Gestione della Competenza:

- Euro 12.035,96, di cui spese Euro 8.841,06

Gestione residui:

- Euro ZERO

Sono state realizzate economie per Euro 1.347,53

La Gestione residui da riportare evidenzia un importo di Euro 3.194,90

- ◆ **Spese in Conto Capitale:** Tale voce corrisponde all'acquisto di attrezzature

Sono stati impegnati complessivamente Euro 595,29, così composti:

Gestione della Competenza:

- Euro 595,29, di cui spese Euro 168,90

Gestione residui:

- Euro ZERO

Sono state realizzate economie per Euro 57,71

La Gestione residui da riportare evidenzia un importo di Euro 426,39

- ◆ **Partite di Giro** – Le uscite complessivamente impegnate ammontano a Euro

18.298,01, così suddivise:

Gestione della Competenza:

- **Euro 4.423,56 – Ritenute Previdenziali e Assistenziali** – corrisponde alla somma impegnata a favore dell'INPS, trattenuta al collaboratore Co.Co. al momento dell'erogazione del compenso.

La quota trattenuta è pari a 1/3 del contributo complessivamente calcolato


- **Euro 13.874,45 – Ritenute Erariali** – tale voce, come la precedente, corrisponde alla somma impegnata a favore dell'Erario per IRPEF e addizionale Regionale, trattenuta al collaboratore Co.Co. al momento dell'erogazione del compenso.

Gestione residui:

- Euro ZERO

La Gestione residui da riportare evidenzia un importo di Euro 0,02

Le suddette somme non producono alcun effetto sul conto economico della Scuola e di conseguenza non influiscono sul risultato economico gestionale. Le voci sopra descritte si contrappongono a quelle evidenziate nel titolo VI delle Entrate.

A handwritten signature in black ink, appearing to be 'Antonio Falleri', written in a cursive style.

STATO PATRIMONIALE

Lo schema predisposto evidenzia, per ciascuna voce, la consistenza iniziale, le variazioni da Conto Finanziario, le variazioni da altre cause e la consistenza finale.

VOCI DELL'ATTIVO

IMMOBILIZZAZIONI

II – IMMOBILIZZAZIONI MATERIALI

◆ **Immobilizzazioni Materiali**

Descrizione	Importo Originario	Anno Acquisto
Telefono cellulare Siemens	334,00	2003
Armadio	277,52	2003
Computer	1.640,04	2004
Radio Registratore	45,00	2004
Fisarmonica	1.050,00	2004
Strumenti vari	132,00	2004
Attrezzatura	26,00	2006
Attrezzatura	329,00	2007
Telefono cellulare	49,00	2009
Attrezzatura	97,30	2009
Attrezzature varie	939,11	2010
Attrezzature varie	595,29	2011
TOTALE DELLE IMMOBILIZZAZIONI	5.514,26	

ATTIVO CIRCOLANTE

II – CREDITI

- ◆ **Verso R.A.S.** – Euro 38.169,55
- ◆ **Crediti vs.** utenti per servizi pubblici – corrisponde alle quote di iscrizione per l'A.A. 2011/2012 e alla retta relativa al periodo inizio A.A. e fino al 31/12/2011 da incassare – Euro 12.400,00
- ◆ **Crediti Vs.** debitori diversi – corrisponde al residuo attivo evidenziato nel TITOLO II del Conto di Bilancio. Il dettaglio è stato evidenziato nella presente relazione al punto **“Recupero somme corrisposte a terzi”**

- ◆ Crediti per somme corrisposte c.to terzi – corrisponde ai residui attivi evidenziati nel TITOLO VI delle entrate (Addizionale Regionale e Comunale)

IV – DISPONIBILITA' LIQUIDE

- ◆ Fondo di Cassa – costituisce la consistenza di cassa al 31/12/2011, pari a Euro 31.842,23, di cui Euro 31.685,96 dalla gestione del conto corrente del Tesoriere dell'Istituzione e Euro 156,27 dalla gestione della cassa contante per piccole spese. Si precisa che sono state fatte le opportune riconciliazioni sia con il prospetto delle spese in contanti, sia con l'estratto conto rilasciato dal Tesoriere .

RATEI E RISCONTI

RATEI ATTIVI

- ◆ Evidenzia l'importo degli interessi attivi maturati nell'anno 2011, la cui manifestazione numeraria avverrà nell'esercizio successivo.

VOCI DEL PASSIVO

A – PATRIMONIO NETTO

- ◆ Netto Patrimoniale – E' costituito dalla consistenza iniziale al 01/01/2011 aumentato o diminuito a fine anno per effetto del risultato economico dell'esercizio.

DEBITI


- ◆ Debiti di funzionamento – corrisponde ai residui passivi evidenziati nel TITOLO I delle spese.

La gestione relativa all'esercizio finanziario chiuso al 31/12/2011 viene in riepilogo evidenziata come segue:

→	Avanzo economico di gestione	Euro	13.022,82
→	Consistenza globale di cassa	Euro	31.842,23
→	Avanzo di Amministrazione	Euro	59.788,61

Oristano, 29/02/2012

ISTITUZIONE COMUNALE
SCUOLA CIVICA DI MUSICA
ORISTANO
Il Direttore
M°. Antonio Puglia

Il Direttore


ISTITUZIONE COMUNALE SCUOLA CIVICA DI MUSICA ORISTANO

Conto di Bilancio Anno 2011

Riepilogo delle Entrate

Descrizione	residui conservati (3)	stanziamenti definitivi di bilancio Competenza (4)	Totale Accertamenti		Riscossioni		Determinazione dei residui Residui attivi da riportare			Differenze Residui Competenza					
			Gestione Residui (7+10) 5	Gestione Competenza (8+11) 6	Residui (7)	Competenza (8)	Totale (9)	Dai Residui (10)	Dalla Competenza (11)	Totale (12)	Maggiori residui (13) 5-3	Minori residui (14) 3-5	Maggiori Accertamenti (15) 6-4	Minori Accertamenti (16) 4-6	
Il - Entrate derivanti da contributi e trasferimenti correnti dello Stato, della Regione e di altri Enti															
202 Contributi e Trasferimenti correnti dalla Regione															
20200001 001 Contributi Funzionamento Scuola Civica L.R. 28/97	• 23.777,00	• 33.414,15	• 23.777,00	• 33.414,15	• 19.021,60	0,00	19.021,60	• 4.755,40	• 33.414,15	38.169,55	0,00	0,00	0,00	0,00	0,00
205 Contributi e trasferimenti correnti altri Enti															
2050001 001 Contributi Funzionamento Scuola Civica Comune di Oristano	0,00	1 8.353,54	0,00	• 8.353,54	0,00	• 8.353,54	8.353,54	0,00	0,00	0,00	0,00	0,00	0,00	0,00	0,00
2050001 003 Contributo Funzionamento Scuola Civica di Musica - Prov. Di	e 10.494,54	0,00	10.494,56	0,00	• 10.494,56	0,00	10.494,56	0,00	0,00	0,00	0,02	0,00	0,00	0,00	0,00



Descrizione	residui conservati (3)	stanziamenti definitivi di bilancio (4)	Totale Accertamenti		Riscossioni		Determinazione dei residui Residui attivi da riportare			Differenze Residui Competenza				
			Gestione Residui (7+10) 5	Gestione Competenza (8+11) 6	Residui (7)	Competenza (8)	Totale (9)	Dai Residui (10)	Dalla Competenza (11)	Totale (12)	Maggiori residui (13) 5-3	Minori residui (14) 3-5	Maggiori Accertamenti (15) 6-4	Minori Accertamenti (16) 4-6
2050001 004 Contributo Straordinario Comune di Oristano	0,00	* 45.646,46	0,00	* 45.646,46	0,00	* 45.646,46	45.646,46	0,00	0,00	0,00	0,00	0,00	0,00	0,00
III - Entrate Extratributarie														
301 Proventi da servizi Pubblici														
3010001 001 Contribuzione Utenza	0,00	42.970,00	0,00	42.970,00	0,00	30.570,00	30.570,00	0,00	12.400,00	12.400,00	0,00	0,00	0,00	0,00
303 Interessi su anticipazioni e crediti														
3030001 001 Interessi Attivi	17,58	292,95	17,58	292,95	17,58	192,13	209,71	0,00	100,82	100,82	0,00	0,00	0,00	0,00
305 Proventi Diversi														
3050001 001 Recupero Somme corrisposte a terzi	5.352,76	0,00	5.352,76	0,00	0,00	0,00	0,00	5.352,76	0,00	5.352,76	0,00	0,00	0,00	0,00
VI - Entrate Per Servizi In Conto Terzi														

Descrizione	residui conservati (3)	stanziamenti definitivi di bilancio Competenza (4)	Totale Accertamenti		Residui (7)	Riscossioni Competenza (8)	Totale (9)	Determinazione dei residui Residui attivi da riportare			Differenze Residui Competenza							
			Gestione Residui (7+10) 5	Gestione Competenza (8+11) 6				Dai Residui (10)	Dalla Competenza (11)	Totale (12)	Maggiori residui (13) 5-3	Minori residui (14) 3-5	Maggiori Accertamenti (15) 6-4	Minori Accertamenti (16) 4-6				
600 Ritenute Erariali, Prev. Ass li																		
6000001 001 Ritenute Previdenziali e Assistenziali	0,00	4.423,56	0,00	4.423,56	0,00	4.423,56	4.423,56	0,00	0,00	0,00	0,00	0,00	0,00	0,00	0,00	0,00	0,00	
6000002 001 Ritenute Erariali	0,00	13.874,45	0,00	13.874,45	0,00	13.874,45	13.874,45	0,00	0,00	0,00	0,00	0,00	0,00	0,00	0,00	0,00	0,00	
600 Ritenute Previdenziali e assistenziali																		
6000002 002 Addizionale Regionale IRPEF	91,00	0,00	91,00	0,00	0,00	0,00	0,00	91,00	91,00	0,00	0,00	0,00	0,00	0,00	0,00	0,00	0,00	
TOTALI	39.732,88	148.975,11	39.732,90	148.975,11	29.533,74	103.060,14	132.593,88	10.199,16	45.914,97	56.114,13	0,02	0,00	0,00	0,00	0,00	0,00	0,00	

ISTITUZIONE COMUNALE
SCUOLA CIVICA DI MUSICA
ORISTANO

ISTITUZIONE COMUNALE SCUOLA CIVICA DI MUSICA ORISTANO

Conto di Bilancio Anno 2011

Riepilogo delle Uscite

Descrizione	residui conservati (3)	stanziamenti definitivi di bilancio Competenza (4)	Totale Impegni		Pagamenti			Determinazione dei residui			Differenze						
			Gestione Residui (5)	Totale (6)	Residui (8)	Competenza (9)	Totale (10)	Residui passivi da riportare			Totale Insussistenz e (14)	Prescritti (15)	Economie (16)				
								Gestione Competenza	di cui spese correlate alle entrate (7)	Dai Residui (11)				Dalla Competenza (12)	Totale (13)		
1 - Spese Correnti																	
105 Funzioni relative alla cultura e beni culturali																	
1050502 - Acquisto Beni di Consumo																	
1050502.001 Cancelleria	0,00	700,00	0,00	511,45	0,00	511,45	511,45	511,45	0,00	0,00	0,00	0,00	0,00	0,00		188,55	
1050502.009 Spese Diverse di funzionamento	0,00	200,00	0,00	149,03	0,00	149,03	149,03	149,03	0,00	0,00	0,00	0,00	0,00	0,00		50,97	
1050503 - Prestazioni di Servizio																	

Descrizione	residui conservati (3)	stanziamenti definitivi di bilancio Competenza (4)	Totale Impegni		Pagamenti			Determinazione dei residui			Differenze	
			Gestione Competenza		Residui (8)	Competenza (9)	Totale (10)	Residui passivi da riportare			Residui	Competenze
			Gestione Residui (5)	Totale (6) di cui spese correlate alle entrate (7)				Dai Residui (11)	Dalla Competenza (12)	Totale (13)		
1050503 001 Spese ricarica cellulare	0,00	500,00	0,00	425,00	0,00	425,00	0,00	0,00	0,00	0,00	0,00	75,00
1050503 003 Saggi e manifestazioni collaterali	0,00	1.193,08	0,00	1.193,08	0,00	1.193,08	0,00	0,00	0,00	0,00	0,00	0,00
1050503 004 Collaboratori occasionali e Co.Co Co.	40,00	66.037,39	40,00	57.888,46	40,00	47.185,13	47.225,13	10.703,33	10.703,33	0,00	0,00	10.148,93
1050503 005 Collaborazione personale direttivo e di coordinamento	0,00	27.374,81	0,00	27.296,24	0,00	16.237,15	16.237,15	11.059,09	11.059,09	0,00	0,00	78,57
1050503 007 Compensi Amministratori	0,00	900,00	0,00	570,00	0,00	0,00	0,00	570,00	570,00	0,00	0,00	330,00
1050503 008 Prestazioni professionali	2.314,54	5.161,18	2.314,54	3.438,65	2.314,54	2.569,88	4.884,42	868,77	868,77	0,00	0,00	1.722,53
1050503 009 Spese per pulizia locali scuola	0,00	6.443,10	0,00	5.400,41	0,00	4.523,16	4.523,16	877,25	877,25	0,00	0,00	1.042,69
1050503 010 Assicurazioni R.C.	0,00	200,00	0,00	161,11	0,00	161,11	161,11	0,00	0,00	0,00	0,00	38,89
1050503 011 Collaborazione Supporto Segreteria	0,00	3.303,31	0,00	3.015,31	0,00	2.547,31	2.547,31	468,00	468,00	0,00	0,00	288,00

Descrizione	residui conservati (3)	stanziamenti definitivi di bilancio Competenza (4)	Totale Impegni				Pagamenti			Determinazione dei residui			Differenze			
			Gestione Residui (5)	Totale (6)	di cui spese correlate alle entrate (7)	Residui (8)	Competenza (9)	Totale (10)	Dai Residui (11)	Dalla Competenza (12)	Totale (13)	Totale Insussistenz e (14)	Prescritti (15)	Economie (16)		
															Residui passivi da riportare	
1050503 012 Manutenzioni e riparazioni	0,00	200,00	0,00	200,00		0,00	200,00	200,00	0,00	0,00	0,00	0,00	0,00	0,00	0,00	
1050507 - Imposte e Tasse																
1050507 001 IRAP	0,00	7.494,79	0,00	5.369,60		0,00	5.369,60	5.369,60	0,00	0,00	0,00	0,00	0,00	0,00	2.125,19	
1050507 002 INPS su Co Co Co	0,00	13.383,49	0,00	12.035,96		0,00	8.841,06	8.841,06	0,00	3.194,90	3.194,90	0,00	0,00	0,00	1.347,53	
II - Spese In conto Capitale																
205 Acquisto Beni Strumentali																
2050505 - Acquisto Beni Strumentali																
2050505 001 Attrezzature didattiche	0,00	653,00	0,00	595,29		0,00	168,90	168,90	0,00	426,39	426,39	0,00	0,00	0,00	57,71	
IV - Spese Per Servizi In Conto Terzi																

Descrizione	residui conservati (3)	stanziamenti definitivi di bilancio Competenza (4)	Totale Impegni			Pagamenti			Determinazione dei residui			Differenze			
			Gestione Residui (5)	Totale (6)	di cui spese correlate alle entrate (7)	Residui (8)	Competenza (9)	Totale (10)	Dai Residui (11)	Dalla Competenza (12)	Totale (13)	Totale Insussistenz e (14)	Prescritti (15)	Economie (16)	
															Gestione Competenza
400 Ritenute Eranali, Prev. Ass II															
4000001 - Ritenute Previdenziali															
4000001.001 Ritenute Previdenziali e Assistenziali	0,00	4.423,56	0,00	4.423,56		0,00	4.423,54	4.423,54	0,00	0,02	0,02	0,00	0,00	0,00	0,00
4000002 - Ritenute Eranali															
4000002.001 Ritenute Eranali	0,00	13.770,45	0,00	13.770,45		0,00	13.770,45	13.770,45	0,00	0,00	0,00	0,00	0,00	0,00	0,00
4000002.002 Addizionale Regionale IRPEF	0,00	104,00	0,00	104,00		0,00	104,00	104,00	0,00	0,00	0,00	0,00	0,00	0,00	0,00
TOTALI	2.354,54	154.042,16	2.354,54	136.547,60		2.354,54	108.379,85	110.734,39	0,00	28.167,75	28.167,75	0,00	0,00	0,00	17.494,55



ISTITUZIONE COMUNALE
SCUOLA CIVICA DI MUSICA
ORISTANO
 Il Direttore
M. Antonio Puglia

ISTITUZIONE COMUNALE SCUOLA CIVICA DI MUSICA DI ORISTANO anno 2011

QUADRO RIASSUNTIVO DELLA GESTIONE DI COMPETENZA

Descrizione	+ -	Importi
- Riscossioni	(+)	103.060,14
- Pagamenti	(-)	108.379,85
DIFFERENZA	(A)	-5.319,71
- Residui Attivi	(+)	45.914,97
- Residui Passivi	(-)	28.167,75
DIFFERENZA	(B)	17.747,22
Differenza (A) - (B) - Avanzo (+) / Disavanzo (-)		12.427,51
CONCILIAZIONE CON IL CONTO ECONOMICO		
RETTIFICHE		
Sopravvenienze attive		0,02
Insussistenze del passivo		0,00
insussistenze dell'attivo		0,00
Spese in conto capitale		595,29
RISULTATO ECONOMICO		13.022,82

QUADRO RIASSUNTIVO DELLA GESTIONE FINANZIARIA

DESCRIZIONE	GESTIONE		
	RESIDUI	COMPETENZA	TOTALE
Fondo Cassa al 01/01/2011			9.982,74
RISCOSSIONI	29.533,74	103.060,14	132.593,88
di cui per partite di giro €. 18.298,01			
PAGAMENTI	2.354,54	108.379,85	110.734,39
di cui per partite di giro €. 18.297,99			
Fondo Cassa al 31/12/2011			31.842,23
RESIDUI ATTIVI	10.199,16	45.914,97	56.114,13
RESIDUI PASSIVI	0,00	28.167,75	28.167,75
DIFFERENZA			27.946,38
avanzo (+) / disavanzo (-)			59.788,61



RIEPILOGO DELLE SPESE E DELLE ENTRATE DI COMPETENZA

ENTRATE	Anno 2011	
	parziali	totali
TITOLO II - Entrate Derivanti da contributi		54.000,00
- Contributo Regione ex L.R. 28/97 -Tramite Comune di Or	0,00	
- Contributo Povincia -Tramite Comune di Or	0,00	
- Contributo quota carico Comune di Oristano	8.353,54	
- Contributo Comune di Oristano	45.646,46	
TITOLO III - Entrate Extratributarie		30.762,15
- Contribuzione utenza	30.570,00	
- Proventi Diversi	0,00	
- Interessi attivi	192,13	
- sopravv.	0,02	
TOTALE ENTRATE	84.762,15	84.762,15

USCITE	Anno 2011	
	parziali	totali
TITOLO I - Spese Correnti		89.912,96
- Acquisto beni di consumo	660,48	
- Spese per prestazioni di servizio	75.041,82	
- Oneri Bancari	0,00	
- Interessi Passivi	0,00	
- Imposte, Tasse e contributi	14.210,66	
- Oneri straordinari di gestione	0,00	
TITOLO II - Spese in Conto Capitale		168,90
- Attrezzature	168,90	
TOTALE USCITE	90.081,86	90.081,86
Disavanzo di Competenza		-5.319,71

COMPOSIZIONE DELL'AVANZO O DISAVANZO DI AMMINISTRAZIONE

Fondo cassa iniziale (01/01/2011)	9.982,74
Accertamenti e residui attivi riaccertati	188.708,01
Impegni e residui passivi riaccertati	138.902,14
AVANZO (+) / DISAVANZO (-) DI AMMINISTRAZIONE	59.788,61

Oristano, 29/02/2012

Il responsabile



**ISTITUZIONE COMUNALE
SCUOLA CIVICA DI MUSICA
ORISTANO
Il Direttore
M°. Antonio Puglia**

ISTITUZIONE COMUNALE SCUOLA CIVICA DI MUSICA - ORISTANO

CONTO DEL PATRIMONIO (ATTIVO) al 31/12/2011

A) IMMOBILIZZAZIONI	IMMOBILIZZAZIONI IMMATERIALI	IMPORTI PARZIALI	CONSISTENZA INIZIALE	VARIAZIONI DA FINANZIARIO		VARIAZIONI DA ALTRE CAUSE		CONSISTENZA FINALE
				+	-	+	-	
1) Costi pluriennali capitalizzati (relativo fondo di ammortamento in detrazione)								
II) IMMOBILIZZAZIONI MATERIALI								
1) Beni demerati (relativo fondo di ammortamento in detrazione)								
2) Terreni (patrimonio indisponibile)								
3) Terreni (patrimonio disponibile)								
4) Fabbricati (patrimonio indisponibile)								
5) Fabbricati (patrimonio disponibile)								
6) Macchinari, attrezzature e impianti (relativo fondo di ammortamento in detrazione)			4.918,97	595,29	0,00			5.514,26
7) Attrezzature e sistemi informatici (relativo fondo di ammortamento in detrazione)								
8) Automezzi e motomezzi (relativo fondo di ammortamento in detrazione)								
9) Mobili e macchine d'ufficio (relativo fondo di ammortamento in detrazione)								
10) Universalità di beni (patrimonio indisponibile) (relativo fondo di ammortamento in detrazione)								
11) Universalità di beni (patrimonio disponibile) (relativo fondo di ammortamento in detrazione)								
12) Diritti reali su beni di terzi								
13) Immobilizzazioni in corso								
Totale			4.918,97	595,29	0,00			5.514,26

III) IMMOBILIZZAZIONI FINANZIARIE						
1) Partecipazioni in:						
a) Imprese controllate						
b) Imprese collegate						
c) Altre imprese						
2) Crediti verso:						
a) Imprese controllate						
b) Imprese collegate						
c) Altre imprese						
3) Titoli (investimenti a medio e lungo termine)						
4) Crediti di dubbia esigibilità (debitato il fondo svalutazione crediti)						
5) Crediti per depositi cauzionali						
Totale	0,00					0,00
TOTALE IMMOBILIZZAZIONI	4.918,97	595,29	0,00			5.514,26
B) ATTIVO CIRCOLANTE						
I) RIMANENZE						
Totale	0,00					0,00
II) CREDITI						
1) Verso contribuenti						
2) Verso enti del settore pubblico allegato						
a) Stato						
b) Regione	23.777,00	33.414,15	19.021,60			38.169,55
c) Altri (Provincia - Comune)	10.494,54	0,02	10.494,56			0,00
3) Verso debitori diversi						
a) Verso utenti di servizi pubblici	0,00	42.970,00	30.570,00			12.400,00
b) Verso utenti di beni patrimoniali						
c) Verso altri	5.352,76	0,00	0,00			5.352,76
d) da alienazioni patrimoniali						
e) per somme corrisposte c/terzi	91,00	18.298,01	18.298,01			91,00
4) Crediti per IVA						
5) Per depositi						
a) banche						
b) Cassa Depositi e Prestiti						
Totale	39.715,30	94.692,18	78.394,17	0,00	0,00	56.013,31

(iii) ATTIVITÀ FINANZIARIE CHE NON COSTITUISCONO IMMOBILIZI									
1) Titoli	Totale	0,00							
(iv) DISPONIBILITÀ LIQUIDE									
1) Fondo di cassa		310,84	1.500,02	1.654,59	0,00	0,00	0,00	156,27	
2) Depositi bancari		9.671,90	132.593,85	110.579,82	0,00	0,00	0,00	31.685,96	
	Totale	9.982,74	134.093,90	112.234,41	0,00	0,00	0,00	31.842,23	
TOTALE ATTIVO CIRCOLANTE		49.698,04	228.776,08	190.618,58	0,00	0,00	0,00	87.895,54	
(c) RATEE E RISCOINTI									
i) Ratei attivi		17,58	100,82	17,58	0,00	0,00	0,00	100,82	
ii) Risconti attivi									
TOTALE RATEE RISCOINTI		17,58	100,82	17,58	0,00	0,00	0,00	100,82	
TOTALE DELL'ATTIVO (A + B + C)		54.634,59	229.472,19	190.636,16	0,00	0,00	0,00	93.470,62	
CONTI D'ORDINE									
(d) OPERE DA REALIZZARE									
(e) BENI CONFERITI IN AZIENDE SPECIALI									
(f) BENI DI TERZI									
TOTALE CONTI D'ORDINE									

CONTO DEL PATRIMONIO (PASSIVO) al 31/12/2009		IMPORTI PARZIALI		VARIAZIONI DA FINANZIARIO		VARIAZIONI DA ALTRE CAUSE		FINALE
		INIZIALE	+	-	+	-		
A) PATRIMONIO NETTO								
i)	Neto patrimoniale	52.280,05	13.022,82	0,00	0,00	0,00	65.302,87	
ii)	Neto da beni demaniali							
	TOTALE PATRIMONIO NETTO	52.280,05	13.022,82	0,00	0,00	0,00	65.302,87	
B) CONFERIMENTI								
i)	Conferimenti da trasferimenti in capitale							
ii)	Conferimenti da concessionari ed edificare							
	TOTALE CONFERIMENTI	0,00	0,00	0,00	0,00	0,00	0,00	
C) DEBITI								
i)	Debiti di finanziamento							
1)	per finanziamenti a breve termine							
2)	per mutui e prestiti							
3)	per prestiti obbligazionari							
4)	per debiti plurimenali							
ii)	Debiti di funzionamento	2.354,54	100.248,74	78.056,84	0,00	0,00	24.546,44	
iii)	Debiti per IVA							
iv)	Debiti per anticipazione di cassa							
v)	Debiti per somme anticipate da terzi	0,00	18.298,01	18.297,99	0,00	0,00	0,02	
vi)	Debiti verso:							
1)	imprese controllate							
2)	imprese collegate							
3)	altri (aziende special, consorzi, istituzioni)							
vii)	Altri debiti	2.354,54	18.000,85	14.379,56	0,00	0,00	3.621,29	
	TOTALE DEBITI	2.354,54	136.547,60	110.734,39	0,00	0,00	28.167,75	
D) RATEI E RISCONTI								
i)	Ratei passivi							
ii)	Risconti passivi	0,00	0,00	0,00	0,00	0,00	0,00	
	TOTALE RATEI E RISCONTI	0,00	0,00	0,00	0,00	0,00	0,00	
TOTALE DEL PASSIVO (A+B+C+D)		54.634,59	149.570,42	110.734,39	0,00	0,00	93.470,62	

CONTI D'ORDINE							
E) IMPEGNI OPERE DA REALIZZARE							
F) CONFERIMENTI IN AZIENDE SPECIALI							
G) BENI DI TERZI							
TOTALE CONTI D'ORDINE							

Oristano, 29/02/2012

Il Responsabile


**ISTITUZIONE COMUNALE
 SCUOLA CIVICA DI MUSICA
 ORISTANO**
 Il Direttore
 M. Antonio Puglia

ISTITUZIONE COMUNALE SCUOLA CIVICA DI MUSICA - ORISTANO


Conto Economico al 31/12/2011

	IMPORTI PARZIALI	IMPORTI TOTALI	IMPORTI COMPLESSIVI
A) <u>PROVENTI DELLA GESTIONE</u>			
1) Proventi tributari			
2) Proventi da trasferimenti (Comune di Oristano - Provincia - Regione)	87.414,15		
3) Proventi da servizi pubblici (Iscrizioni e rette allievi)	42.970,00		
4) Proventi da gestione patrimoniale			
5) Proventi diversi			
6) Proventi da concessioni di edificare			
7) Incrementi di immobilizzazioni per lavori interni			
8) Variazioni nelle rimanenze di prodotti in corso di lavorazione, etc. (+/-)			
Totale proventi della gestione (A)		130.384,15	130.384,15
B) <u>COSTI DELLA GESTIONE</u>			
9) Personale	660,48		
10) Acquisto di materie prime e/o beni di consumo			
11) Variazioni nelle rimanenze di materie prime e/o beni di consumo (+/-)	99.588,26		
12) Prestazioni di servizi			
13) Godimento beni di terzi			
14) Trasferimenti	17.405,56		
15) Imposte e tasse			
16) Quote di ammortamento d'esercizio			
Totale costi di gestione (B)		117.654,30	117.654,30
RISULTATO DELLA GESTIONE (A-B)		12.729,85	12.729,85
C) <u>PROVENTI E ONERI DA AZIENDE SPECIALI E PARTECIPATE</u>			
17) Utili			
18) Interessi su capitale di dotazione			
19) Trasferimenti ad aziende speciali e partecipate			
Totale (C) (17 + 18 - 19)		0,00	0,00
RISULTATO DELLA GESTIONE OPERATIVA (A - B +/- C)		12.729,85	12.729,85
D) <u>PROVENTI ED ONERI FINANZIARI</u>			
20) Interessi attivi	292,95		
21) Interessi passivi:			
- su mutui e prestiti			
- su obbligazioni			
- su anticipazioni			
- per altre cause	0,00		
Totale (D) (20 - 21)		292,95	292,95

E) PROVENTI ED ONERI STRAORDINARI			
Proventi			
22) Insussistenze del passivo	0,02		
23) Sopravvivenze attive			
24) Plusvalenze patrimoniali			
Totale proventi (e. 1) (22 + 23 + 24)		0,02	0,02
Oneri			
25) Insussistenze dell'attivo			
26) Minusvalenze patrimoniali			
27) Accantonamento per svalutazione crediti			
28) Oneri straordinari			
Totale oneri (e. 2) (25 + 26 + 27 + 28)		0,00	0,00
Totale (E) (e. 1 - e. 2)		0,02	0,02
RISULTATO ECONOMICO			
DELL'ESERCIZIO (A - B +/- C + /- D +/- E)			
		13.022,82	13.022,82

Oristano, 29/02/2012

Il Responsabile



**ISTITUZIONE COMUNALE
SCUOLA CIVICA DI MUSICA
ORISTANO**
Il Direttore
M. Antonio Puglia