



COMUNE DI ORISTANO

CONTO DEL BILANCIO 2009

GESTIONE ENTRATE

Codice e numero	DENOMINAZIONE	Residui Conservati e Stanza Definitivi di Bilancio	Conto del Tesoriere Riscossioni	Deter. dei residui Residui da riportare	Accertamenti	Maggiori o Minori Entrate
		Residui (A)	Residui (B)	Residui (C)	Residui (D=B+C)	(E = D - A)
		Competenza (F)	Competenza (G)	Competenza (H)	Comp. (I=G+H)	(L = I - F)
		Totale (M)	Totale (N)	Res. al 31/12 (O=C+H)	Acc. al 31/12 (P=D+I)	
1	2	3	4	5	6	7

Avanzo di Amministrazione

1.417.956,32

Di cui:

AVANZO DI AMM. LIBERO SPESE  
CORRENTI  
AVANZO DI AMM. LIBERO SPESE IN  
CONTO CAPITALE  
AVANZO DI AMM. VINCOLATO SPESE  
CORRENTI  
AVANZO DI AMM. VINCOLATO SPESE  
IN CONTO CAPITALE

TITOLO 1 Entrate tributarie

Categoria 01.01 Imposte

01.01.0010	Risorse provenienti da Imposte diverse	RS	904.206,52	312.307,28	591.899,24	904.206,52	0,00
		CP	877.728,00	523.209,70	154.518,30	677.728,00	-200.000,00
		T	<b>1.781.934,52</b>	<b>835.516,98</b>	<b>746.417,54</b>	<b>1.581.934,52</b>	<b>-200.000,00</b>
01.01.0020	Risorse provenienti da I.C.I.	RS	449.028,09	449.028,09	0,00	449.028,09	0,00
		CP	4.300.000,00	3.032.901,39	1.084.625,61	4.117.527,00	-182.473,00
		T	<b>4.749.028,09</b>	<b>3.481.929,48</b>	<b>1.084.625,61</b>	<b>4.566.555,09</b>	<b>-182.473,00</b>
01.01.0030	Risorse provenienti da Addizionale IRPEF	RS	1.439.297,50	124.000,00	1.315.297,50	1.439.297,50	0,00
		CP	1.600.000,00	1.434.049,07	135.950,93	1.570.000,00	-30.000,00
		T	<b>3.039.297,50</b>	<b>1.558.049,07</b>	<b>1.451.248,43</b>	<b>3.009.297,50</b>	<b>-30.000,00</b>
	<b>Totale Categoria</b>	01.01	RS 2.792.532,11	885.335,37	1.907.196,74	2.792.532,11	0,00
			CP 6.777.728,00	4.990.160,16	1.375.094,84	6.365.255,00	-412.473,00
		T	<b>9.570.260,11</b>	<b>5.875.495,53</b>	<b>3.282.291,58</b>	<b>9.157.787,11</b>	<b>-412.473,00</b>



COMUNE DI ORISTANO

CONTO DEL BILANCIO 2009

GESTIONE ENTRATE

Codice e numero	DENOMINAZIONE	Residui Conservati e Stanz. Definitivi di Bilancio		Conto del Tesoriere Riscossioni		Deter. dei residui Residui da riportare		Accertamenti		Maggiori o Minori Entrate (E = D - A)
		Residui (A)	Competenza (F)	Residui (B)	Competenza (G)	Residui (C)	Competenza (H)	Residui (D=B+C)	Comp. (I=G+H)	
1	2	3		4		5		6		7
		Totale (M)		Totale (N)		Res. al 31/12 (O=C+H)		Acc. al 31/12 (P=D+I)		(L = I - F)
<b>Categoria 01.02 Tasse</b>										
01.02.0010	Risorse provenienti dalla tassa smaltimento rifiuti urbani	RS	6.155.892,43	2.956.781,06	3.049.650,02	6.006.431,08	-149.461,35			
		CP	5.096.000,00	1.468.048,05	3.562.118,01	5.030.166,06	-65.833,94			
		T	<b>11.251.892,43</b>	<b>4.424.829,11</b>	<b>6.611.768,03</b>	<b>11.036.597,14</b>	<b>-215.295,29</b>			
01.02.0015	Risorse provenienti da Tasse diverse	RS	963,71	963,71	0,00	963,71	0,00			
		CP	7.986,00	7.464,44	302,01	7.766,45	-219,55			
		T	<b>8.949,71</b>	<b>8.428,15</b>	<b>302,01</b>	<b>8.730,16</b>	<b>-219,55</b>			
	<b>Totale Categoria</b>	01.02	6.156.856,14	2.957.744,77	3.049.650,02	6.007.394,79	-149.461,35			
		CP	5.103.986,00	1.475.512,49	3.562.420,02	5.037.932,51	-66.053,49			
		T	<b>11.260.842,14</b>	<b>4.433.257,26</b>	<b>6.612.070,04</b>	<b>11.045.327,30</b>	<b>-215.514,84</b>			
<b>Categoria 01.03 Tributi speciale ed altre entrate tributarie proprie</b>										
01.03.0010	Risorse provenienti dalla tassa su acque reflue e depurazione	RS	1.678.629,38	0,00	1.678.629,38	1.678.629,38	0,00			
		CP	0,00	0,00	0,00	0,00	0,00			
		T	<b>1.678.629,38</b>	<b>0,00</b>	<b>1.678.629,38</b>	<b>1.678.629,38</b>	<b>0,00</b>			
01.03.0015	Risorse provenienti da altre entrate tributarie	RS	6.488,25	3.833,32	2.654,93	6.488,25	0,00			
		CP	21.000,00	0,00	7.986,82	7.986,82	-13.013,18			
		T	<b>27.488,25</b>	<b>3.833,32</b>	<b>10.641,75</b>	<b>14.475,07</b>	<b>-13.013,18</b>			
	<b>Totale Categoria</b>	01.03	1.685.117,63	3.833,32	1.681.284,31	1.685.117,63	0,00			
		CP	21.000,00	0,00	7.986,82	7.986,82	-13.013,18			
		T	<b>1.706.117,63</b>	<b>3.833,32</b>	<b>1.689.271,13</b>	<b>1.693.104,45</b>	<b>-13.013,18</b>			
	<b>Totale Titolo</b>	1	10.634.505,88	3.846.913,46	6.638.131,07	10.485.044,53	-149.461,35			
		CP	11.902.714,00	6.465.672,65	4.945.501,68	11.411.174,33	-491.539,67			
		T	<b>22.537.219,88</b>	<b>10.312.586,11</b>	<b>11.583.632,75</b>	<b>21.896.218,86</b>	<b>-641.001,02</b>			

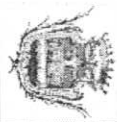


# CONTO DEL BILANCIO 2009

COMUNE DI ORISTANO

## GESTIONE ENTRATE

Codice e numero	DENOMINAZIONE	Residui Conservati e Stanz. Definitivi di Bilancio	Conto del Tesoriere Riscossioni	Deter. dei residui Residui da riportare	Accertamenti	Maggiori o Minori Entrate
		Residui (A)	Residui (B)	Residui (C)	Residui (D=B+C)	( E = D - A )
		Competenza (F)	Competenza (G)	Competenza (H)	Comp. (I=G+H)	
		Totale (M)	Totale (N)	Res. al 31/12 (O=C+H)	Acc. al 31/12 (P=D+I)	( L = I - F )
1	2	3	4	5	6	7



COMUNE DI ORISTANO

CONTO DEL BILANCIO 2009

GESTIONE ENTRATE

Codice e numero	DENOMINAZIONE	Residui Conservati e Stanz. Definitivi di Bilancio	Conto del Tesoriere Riscossioni	Deter. dei residui Residui da riportare	Accertamenti	Maggiori o Minori Entrate
		Residui (A)	Residui (B)	Residui (C)	Residui (D=B+C)	(E = D - A)
		Competenza (F)	Competenza (G)	Competenza (H)	Comp. (I=G+H)	
		Totale (M)	Totale (N)	Res. al 31/12 (O=C+H)	Acc. al 31/12 (P=D+I)	(L = I - F)
1	2	3	4	5	6	7
	<b>Riassunto del Titolo 1</b>					
	<b>Entrate tributarie</b>					
	<b>Categoria 01.01</b>					
	<b>Imposte</b>					
	<b>Categoria 01.02</b>					
	<b>Tasse</b>					
	<b>Categoria 01.03</b>					
	<b>Tributi speciale ed altre entrate tributarie proprie</b>					
	<b>Totale Titolo 1</b>					
RS		2.792.532,11	885.335,37	1.907.196,74	2.792.532,11	0,00
CP		6.777.728,00	4.990.160,16	1.375.094,84	6.365.255,00	-412.473,00
T		9.570.260,11	5.875.495,53	3.282.291,58	9.157.787,11	-412.473,00
RS		6.156.856,14	2.957.744,77	3.049.650,02	6.007.394,79	-149.461,35
CP		5.103.986,00	1.475.512,49	3.562.420,02	5.037.932,51	-66.053,49
T		11.260.842,14	4.433.257,26	6.612.070,04	11.045.327,30	-215.514,84
RS		1.685.117,63	3.833,32	1.681.284,31	1.685.117,63	0,00
CP		21.000,00	0,00	7.986,82	7.986,82	-13.013,18
T		1.706.117,63	3.833,32	1.689.271,13	1.693.104,45	-13.013,18
RS		10.634.505,88	3.846.913,46	6.638.131,07	10.485.044,53	-149.461,35
CP		11.902.714,00	6.465.672,65	4.945.501,68	11.411.174,33	-491.539,67
T		22.537.219,88	10.312.586,11	11.583.632,75	21.896.218,86	-641.001,02



# CONTO DEL BILANCIO 2009

**COMUNE DI ORISTANO**


**GESTIONE ENTRATE**

Codice e numero	DENOMINAZIONE	Residui Conservati e Stanz. Definitivi di Bilancio	Conto del Tesoriere Riscossioni	Deter. dei residui Residui da riportare	Accertamenti	Maggiori o Minori Entrate
		Residui (A)	Residui (B)	Residui (C)	Residui (D=B+C)	(E = D - A)
		Competenza (F)	Competenza (G)	Competenza (H)	Comp. (I=G+H)	
		Totale (M)	Totale (N)	Res. al 31/12 (O=C+H)	Acc. al 31/12 (P=D+I)	(L = I - F)
1	2	3	4	5	6	7

**TITOLO 2** Entrate derivanti da contributi e trasferimenti correnti dello Stato, della regione e di altri enti pubblici anche in rapporto all'esercizio di funzioni delegate dalla regione

**Categoria 02.01** Contributi e trasferimenti correnti dallo Stato

02.01.0010	Risorse dallo Stato per Servizio Uffici Giudiziari	RS 1.463.583,22	CP 661.065,00	T 2.124.648,22	RS 55.255,51	CP 5.809.838,23	T 5.865.093,74	RS 17.594,10	CP 6.065.139,56	T 6.082.733,66	RS 37.708,41	CP 398.224,08	T 435.932,49	RS 55.302,51	CP 6.463.363,64	T 6.518.666,15	RS 47,00	CP 653.525,41	T 653.572,41
<b>Totale Categoria</b>		RS 1.608.838,73	CP 7.200.654,86	T 8.809.493,59	RS 462.861,10	CP 7.092.559,19	T 7.555.420,29	RS 1.158.224,41	CP 1.068.493,08	T 2.226.717,49	RS 1.621.085,51	CP 8.161.052,27	T 9.782.137,78	RS 12.246,78	CP 960.397,41	T 972.644,19			
<b>Categoria 02.02</b> Contributi e trasferimenti correnti dalla regione		RS 875.099,42	CP 3.654.585,09	T 4.529.684,51	RS 824.152,12	CP 3.599.079,88	T 4.423.232,00	RS 15.624,88	CP 23.862,53	T 39.487,41	RS 839.777,00	CP 3.622.942,41	T 4.462.719,41	RS -35.322,42	CP -31.642,68	T -66.965,10			



COMUNE DI ORISTANO

CONTO DEL BILANCIO 2009

GESTIONE ENTRATE

Codice e numero	DENOMINAZIONE	Residui Conservati e Stanz. Definitivi di Bilancio		Conto del Tesoriere Riscossioni		Deter. dei residui Residui da riportare		Accertamenti		Maggiori o Minori Entrate (E = D - A)
		Residui (A)	Competenza (F)	Residui (B)	Competenza (G)	Residui (C)	Competenza (H)	Residui (D=B+C)	Comp. (I=G+H)	
1	2	Totale (M)		Totale (N)		Res. al 31/12 (O=C+H)		Acc. al 31/12 (P=D+I)		7 (L = I - F)
		3		4		5		6		
02.02.0015	Risorse provenienti dalla Regione ai sensi L.R. 25/93 per Funzione 10 - Settore Sociale	RS	3.000,00	3.000,00	0,00	0,00	3.000,00		0,00	
		CP	79.783,11	73.783,11	0,00	0,00	73.783,11		-6.000,00	
		T	<b>82.783,11</b>	<b>76.783,11</b>	<b>0,00</b>	<b>0,00</b>	<b>76.783,11</b>		<b>-6.000,00</b>	
02.02.0016	Altre Risorse provenienti dalla Regione per Funzione 10 - Settore Sociale	RS	487.474,65	389.519,49	97.953,29	202.431,15	487.472,78		-1,87	
		CP	2.364.094,71	2.120.502,56	202.431,15	2.322.933,71	2.322.933,71		-41.161,00	
		T	<b>2.851.569,36</b>	<b>2.510.022,05</b>	<b>300.384,44</b>	<b>2.810.406,49</b>	<b>2.810.406,49</b>		<b>-41.162,87</b>	
02.02.0020	Risorse provenienti dalla Regione per Funzione 04 - Istruzione Pubblica	RS	227.400,00	227.400,00	0,00	0,00	227.400,00		0,00	
		CP	177.477,85	30,00	177.447,85	177.447,85	177.477,85		0,00	
		T	<b>404.877,85</b>	<b>227.430,00</b>	<b>177.447,85</b>	<b>177.447,85</b>	<b>404.877,85</b>		<b>0,00</b>	
02.02.0025	Risorse provenienti dalla Regione per Funzione 05 - Cultura e Beni Culturali	RS	118.421,22	106.421,22	11.262,63	117.683,85	117.683,85		-737,37	
		CP	539.896,90	439.556,90	55.330,00	494.886,90	494.886,90		-45.010,00	
		T	<b>658.318,12</b>	<b>545.978,12</b>	<b>66.592,63</b>	<b>612.570,75</b>	<b>612.570,75</b>		<b>-45.747,37</b>	
02.02.0035	Risorse provenienti dalla Regione per progetti com.li finalizzati all'occupazione	RS	9.338,65	9.338,65	0,00	0,00	9.338,65		0,00	
		CP	229.517,92	37.354,60	192.163,32	229.517,92	229.517,92		0,00	
		T	<b>238.856,57</b>	<b>46.693,25</b>	<b>192.163,32</b>	<b>238.856,57</b>	<b>238.856,57</b>		<b>0,00</b>	
02.02.0040	Risorse provenienti dalla Regione per Funzione 07 - Turismo e Spettacoli	RS	20.000,00	20.000,00	0,00	0,00	20.000,00		0,00	
		CP	80.000,00	80.000,00	0,00	0,00	80.000,00		0,00	
		T	<b>100.000,00</b>	<b>100.000,00</b>	<b>0,00</b>	<b>0,00</b>	<b>100.000,00</b>		<b>0,00</b>	
02.02.0045	Risorse provenienti dalla Regione per Servizio Trasporto Pubblico Urbano	RS	272.759,97	272.759,97	0,00	0,00	272.759,97		0,00	
		CP	1.182.793,53	431.046,90	496.395,46	927.442,36	927.442,36		-255.351,17	
		T	<b>1.455.553,50</b>	<b>703.806,87</b>	<b>496.395,46</b>	<b>1.200.202,33</b>	<b>1.200.202,33</b>		<b>-255.351,17</b>	
02.02.0060	Risorse provenienti dalla Regione per funzione 11 - sviluppo economico	RS	0,00	0,00	0,00	0,00	0,00		0,00	
		CP	95.000,00	0,00	95.000,00	95.000,00	95.000,00		0,00	
		T	<b>95.000,00</b>	<b>0,00</b>	<b>95.000,00</b>	<b>95.000,00</b>	<b>95.000,00</b>		<b>0,00</b>	




COMUNE DI ORISTANO

CONTO DEL BILANCIO 2009

GESTIONE ENTRATE

Codice e numero	DENOMINAZIONE	Residui Conservati e Stanz. Definitivi di Bilancio		Conto del Tesoriere Riscossioni		Deter. dei residui Residui da riportare		Accertamenti		Maggiori o Minori Entrate	
		Residui (A)	Competenza (F)	Residui (B)	Competenza (G)	Residui (C)	Competenza (H)	Residui (D=B+C)	Comp. (I=C+H)	(E = D - A)	(L = I - F)
1	2	3		4		5		6		7	
	<b>Totale Categoria</b>	<b>02. 02</b>	<b>RS</b>	<b>2.013.493,91</b>	<b>1.852.591,45</b>	<b>124.840,80</b>	<b>1.977.432,25</b>	<b>-36.061,66</b>			
		<b>CP</b>	<b>8.403.149,11</b>	<b>6.781.353,95</b>	<b>1.242.630,31</b>	<b>8.023.984,26</b>	<b>-379.164,85</b>				
	<b>T</b>		<b>10.416.643,02</b>	<b>8.633.945,40</b>	<b>1.367.471,11</b>	<b>10.001.416,51</b>	<b>-415.226,51</b>				
	<b>Categoria</b>	<b>02. 03</b>	<b>Contributi e trasferimenti dalla regione per funzioni delegate</b>								
		<b>02. 03 . 0020</b>	<b>Risorse provenienti dalla Regione per funzioni delegate settore sociale</b>								
			<b>RS</b>	<b>1.941.095,82</b>	<b>1.856.494,82</b>	<b>84.601,00</b>	<b>1.941.095,82</b>	<b>0,00</b>			
			<b>CP</b>	<b>5.222.698,13</b>	<b>3.777.140,71</b>	<b>1.475.038,42</b>	<b>5.252.179,13</b>	<b>29.481,00</b>			
		<b>T</b>		<b>7.163.793,95</b>	<b>5.633.635,53</b>	<b>1.559.639,42</b>	<b>7.193.274,95</b>	<b>29.481,00</b>			
		<b>02. 03 . 0025</b>	<b>risorse provenienti dalla regione per funzioni delegate servizi diritto allo studio</b>								
			<b>RS</b>	<b>181.346,05</b>	<b>181.346,05</b>	<b>0,00</b>	<b>181.346,05</b>	<b>0,00</b>			
			<b>CP</b>	<b>725.384,22</b>	<b>725.384,22</b>	<b>0,00</b>	<b>725.384,22</b>	<b>0,00</b>			
		<b>T</b>		<b>906.730,27</b>	<b>906.730,27</b>	<b>0,00</b>	<b>906.730,27</b>	<b>0,00</b>			
		<b>02. 03 . 0030</b>	<b>risorse provenienti dalla Regione per funzioni delegate servizi sviluppo sport</b>								
			<b>RS</b>	<b>10.000,19</b>	<b>10.000,19</b>	<b>0,00</b>	<b>10.000,19</b>	<b>0,00</b>			
			<b>CP</b>	<b>40.000,77</b>	<b>40.000,77</b>	<b>0,00</b>	<b>40.000,77</b>	<b>0,00</b>			
		<b>T</b>		<b>50.000,96</b>	<b>50.000,96</b>	<b>0,00</b>	<b>50.000,96</b>	<b>0,00</b>			
	<b>Totale Categoria</b>	<b>02. 03</b>	<b>RS</b>	<b>2.132.442,06</b>	<b>2.047.841,06</b>	<b>84.601,00</b>	<b>2.132.442,06</b>	<b>0,00</b>			
			<b>CP</b>	<b>5.988.083,12</b>	<b>4.542.525,70</b>	<b>1.475.038,42</b>	<b>6.017.564,12</b>	<b>29.481,00</b>			
		<b>T</b>		<b>8.120.525,18</b>	<b>6.590.366,76</b>	<b>1.559.639,42</b>	<b>8.150.006,18</b>	<b>29.481,00</b>			
	<b>Categoria</b>	<b>02. 04</b>	<b>Contributi e trasferimenti da parte di organismi comunitari e internazionali</b>								
		<b>02. 04 . 0005</b>	<b>RISORSE PER CONTRIBUTI COMUNITARI</b>								
			<b>RS</b>	<b>764,77</b>	<b>764,76</b>	<b>0,00</b>	<b>764,76</b>	<b>-0,01</b>			
			<b>CP</b>	<b>1.200,00</b>	<b>0,00</b>	<b>493,04</b>	<b>493,04</b>	<b>-706,96</b>			
		<b>T</b>		<b>1.964,77</b>	<b>764,76</b>	<b>493,04</b>	<b>1.257,80</b>	<b>-706,97</b>			



# CONTO DEL BILANCIO 2009

**COMUNE DI ORISTANO**

## GESTIONE ENTRATE

Codice e numero	DENOMINAZIONE	Residui Conservati e Stanz. Definitivi di Bilancio		Conto del Tesoriere Riscossioni		Deter. dei residui Residui da riportare		Accertamenti		Maggiori o Minori Entrate		
		Residui (A)	Competenza (F)	Residui (B)	Competenza (G)	Residui (C)	Competenza (H)	Residui (D=B+C)	Comp. (I=G+H)	(E = D - A)	(L = I - F)	
1	2	Totale (M)		Totale (N)		Res. al 31/12 (O=C+H)		Acc. al 31/12 (P=D+I)		7		
<b>Categoria 02.05 Contributi e trasferimenti correnti da altri enti del setto_re pubblico</b>												
02.05.0011	RISORSE PROVENIENTI DALLA PROVINCIA PER SERVIZI GENERALI	RS	25.251,37	RS	25.251,37	CP	18.952,68	RS	25.251,37	CP	52.509,35	0,00
		CP	52.509,35		33.556,67		58.808,04		18.952,68		77.760,72	0,00
		T	77.760,72		58.808,04		18.952,68		0,00		8.547,55	0,00
02.05.0013	RISORSE PROVENIENTI DALLA PROVINCIA PER INTERVENTI SETTORE SOCIALE	RS	8.547,55	RS	8.547,55	CP	64.995,68	RS	110.007,29	CP	175.002,97	-3.504,39
		CP	178.507,36		73.543,23		110.007,29		183.550,52		27.400,00	0,00
		T	187.054,91		73.543,23		15.400,00		27.400,00		0,00	0,00
02.05.0014	Risorse provenienti dalla Provincia per funz. 07 - Turismo	RS	27.400,00	RS	12.000,00	CP	0,00	RS	15.400,00	CP	27.400,00	0,00
		CP	0,00		0,00		0,00		0,00		0,00	0,00
		T	27.400,00		12.000,00		0,00		15.400,00		27.400,00	0,00
02.05.0016	RISORSE PROVENIENTI DALLA PROVINCIA PER SETTORE SPORTIVO	RS	0,00	RS	0,00	CP	26.000,00	RS	26.000,00	CP	26.000,00	0,00
		CP	26.000,00		0,00		26.000,00		26.000,00		26.000,00	0,00
		T	26.000,00		0,00		0,00		26.000,00		26.000,00	0,00
02.05.0020	Risorse provenienti da Altri Enti	RS	87.435,66	RS	41.629,94	CP	45.705,72	RS	87.335,66	CP	87.335,66	-100,00
		CP	112.467,00		92.931,87		6.500,00		99.431,87		99.431,87	-13.035,13
		T	199.902,66		134.561,81		52.205,72		186.767,53		186.767,53	-13.135,13
<b>Totale Categoria</b>		<b>02.05</b>	<b>148.634,58</b>	<b>RS</b>	<b>87.428,86</b>	<b>CP</b>	<b>61.105,72</b>	<b>RS</b>	<b>148.534,58</b>	<b>CP</b>	<b>352.944,19</b>	<b>-16.539,52</b>
			<b>369.483,71</b>		<b>191.484,22</b>		<b>161.459,97</b>		<b>501.478,77</b>		<b>501.478,77</b>	<b>-16.639,52</b>
		<b>T</b>	<b>518.118,29</b>		<b>278.913,08</b>		<b>222.565,69</b>		<b>501.478,77</b>		<b>501.478,77</b>	<b>-16.639,52</b>
<b>Totale Titolo</b>		<b>2</b>	<b>5.904.174,05</b>	<b>RS</b>	<b>4.451.487,23</b>	<b>CP</b>	<b>1.428.771,93</b>	<b>RS</b>	<b>5.880.259,16</b>	<b>CP</b>	<b>-23.914,89</b>	






# CONTO DEL BILANCIO 2009

## COMUNE DI ORISTANO

### GESTIONE ENTRATE

Codice e numero	DENOMINAZIONE	Residui Conservati e Stanz. Definitivi di Bilancio					Maggiori o Minori Entrate	
		Residui (A)	Residui (B)	Residui (C)	Residui (D=B+C)	(E = D - A)		
		Competenza (F)	Competenza (G)	Competenza (H)	Comp. (I=G+H)	(L = I - F)		
		Totale (M)	Totale (N)	Res. al 31/12 (O=C+H)	Acc. al 31/12 (P=D+I)			
1	2	3	4	5	6	7		
CP		21.962.570,80	18.607.923,06	3.948.114,82	22.556.037,88	593.467,08		
T		27.866.744,85	23.059.410,29	5.376.886,75	28.436.297,04	569.552,19		



# CONTO DEL BILANCIO 2009

**COMUNE DI ORISTANO**

## GESTIONE ENTRATE

Codice e numero	DENOMINAZIONE	Residui Conservati e Stanz. Definitivi di Bilancio	Conto del Tesoriere Riscossioni	Deter. dei residui Residui da riportare	Accertamenti	Maggiori o Minori Entrate
		Residui (A)	Residui (B)	Residui (C)	Residui (D=B+C)	(E = D - A)
		Competenza (F)	Competenza (G)	Competenza (H)	Comp. (I=G+H)	(L = I - F)
		Totale (M)	Totale (N)	Res. al 31/12 (O=C+H)	Acc. al 31/12 (P=D+I)	
1	2	3	4	5	6	7
<b>Riassunto del Titolo 2</b>						
Entrate derivanti da contributi e trasferimenti correnti dello Stato, della regione e di altri enti pubblici anche in rapporto all'esercizio di funzioni delegate dalla regione						
<b>Categoria 02.01</b>						
Contributi e trasferimenti correnti dallo Stato						
	RS	1.608.838,73	462.861,10	1.158.224,41	1.621.085,51	12.246,78
	CP	7.200.654,86	7.092.559,19	1.068.493,08	8.161.052,27	960.397,41
	T	8.809.493,59	7.555.420,29	2.226.717,49	9.782.137,78	972.644,19
<b>Categoria 02.02</b>						
Contributi e trasferimenti correnti dalla regione						
	RS	2.013.493,91	1.852.591,45	124.840,80	1.977.432,25	-36.061,66
	CP	8.403.149,11	6.781.353,95	1.242.630,31	8.023.984,26	-379.164,85
	T	10.416.643,02	8.633.945,40	1.367.471,11	10.001.416,51	-415.226,51
<b>Categoria 02.03</b>						
Contributi e trasferimenti dalla regione per funzioni delegate						
	RS	2.132.442,06	2.047.841,06	84.601,00	2.132.442,06	0,00
	CP	5.988.083,12	4.542.525,70	1.475.038,42	6.017.564,12	29.481,00
	T	8.120.525,18	6.590.366,76	1.559.639,42	8.150.006,18	29.481,00
<b>Categoria 02.04</b>						
Contributi e trasferimenti da parte di organismi comunitari e internazionali						
	RS	764,77	764,76	0,00	764,76	-0,01
	CP	1.200,00	0,00	493,04	493,04	-706,96
	T	1.964,77	764,76	493,04	1.257,80	-706,97




COMUNE DI ORISTANO

CONTO DEL BILANCIO 2009

GESTIONE ENTRATE

Codice e numero	DENOMINAZIONE	Residui Conservati e Stanz. Definitivi di Bilancio		Conto del Tesoriere Riscossioni		Deter. dei residui Residui da riportare		Accertamenti		Maggiori o Minori Entrate
		Residui (A)	Competenza (F)	Residui (B)	Competenza (G)	Residui (C)	Competenza (H)	Residui (D=B+C)	Comp. (I=G+H)	(E = D - A)
		Totale (M)		Totale (N)		Res. al 31/12 (O=C+H)		Acc. al 31/12 (P=D+I)		(L = I - F)
1	2	3		4		5		6		7
	<b>Categoria 02.05</b>									
	Contributi e trasferimenti correnti da altri enti del settore pubblico	RS	148.634,58	87.428,86	61.105,72	148.534,58	-100,00			
		CP	369.483,71	191.484,22	161.459,97	352.944,19	-16.539,52			
		<b>T</b>	<b>518.118,29</b>	<b>278.913,08</b>	<b>222.565,69</b>	<b>501.478,77</b>	<b>-16.639,52</b>			
	<b>Totale Titolo</b>	RS	5.904.174,05	4.451.487,23	1.428.771,93	5.880.259,16	-23.914,89			
		CP	21.962.570,80	18.607.923,06	3.948.114,82	22.556.037,88	593.467,08			
		<b>T</b>	<b>27.866.744,85</b>	<b>23.059.410,29</b>	<b>5.376.886,75</b>	<b>28.436.297,04</b>	<b>569.552,19</b>			



COMUNE DI ORISTANO

CONTO DEL BILANCIO 2009

GESTIONE ENTRATE

Codice e numero	DENOMINAZIONE	Residui Conservati e Stanz. Definitivi di Bilancio		Conto del Tesoriere Riscossioni		Deter. dei residui Residui da riportare		Accertamenti		Maggiori o Minori Entrate
		Residui (A)	Competenza (F)	Residui (B)	Competenza (G)	Residui (C)	Competenza (H)	Residui (D=B+C)	Comp. (I=G+H)	(E = D - A)
1	2	Totale (M)		Totale (N)		Res. al 31/12 (O=C+H)		Acc. al 31/12 (P=D+I)		(L = I - F)
		3		4		5		6		7
<b>TITOLO 3 Entrate extratributarie</b>										
<b>Categoria 03 . 01 Proventi dei servizi pubblici</b>										
03 . 01 . 0005	Risorse provenienti da altri Proventi Servizi Pubblici	RS	2.030.687,28	9.478,01	2.021.209,27	2.030.687,28	0,00			
		CP	120.240,00	91.917,13	5.888,16	97.805,29	-22.434,71			
		T	<b>2.150.927,28</b>	<b>101.395,14</b>	<b>2.027.097,43</b>	<b>2.128.492,57</b>	<b>-22.434,71</b>			
03 . 01 . 0010	Risorse provenienti da Diritti di Segreteria e Rogito vincolati	RS	15.326,05	15.326,05	0,00	15.326,05	0,00			
		CP	65.164,00	29.976,10	3.412,08	33.388,18	-31.775,82			
		T	<b>80.490,05</b>	<b>45.302,15</b>	<b>3.412,08</b>	<b>48.714,23</b>	<b>-31.775,82</b>			
03 . 01 . 0015	Risorse provenienti da Diritti Stato Civile vincolati	RS	0,00	0,00	0,00	0,00	0,00			
		CP	780,00	0,00	0,00	0,00	-780,00			
		T	<b>780,00</b>	<b>0,00</b>	<b>0,00</b>	<b>0,00</b>	<b>-780,00</b>			
03 . 01 . 0020	Risorse provenienti da Sanzioni Violazione Codice della Strada	RS	684.199,70	279.740,74	171.350,77	451.091,51	-233.108,19			
		CP	860.000,00	379.993,50	352.289,15	732.282,65	-127.717,35			
		T	<b>1.544.199,70</b>	<b>659.734,24</b>	<b>523.639,92</b>	<b>1.183.374,16</b>	<b>-360.825,54</b>			
03 . 01 . 0025	Risorse provenienti da Servizio Mense Scolastiche	RS	32.916,78	32.916,78	0,00	32.916,78	0,00			
		CP	83.468,00	59.784,11	21.636,30	81.420,41	-2.047,59			
		T	<b>116.384,78</b>	<b>92.700,89</b>	<b>21.636,30</b>	<b>114.337,19</b>	<b>-2.047,59</b>			
03 . 01 . 0030	Risorse provenienti dal Servizio Asili Nido Comunali	RS	51.205,45	41.942,43	9.263,02	51.205,45	0,00			
		CP	115.000,00	134.599,80	18.748,42	153.348,22	38.348,22			
		T	<b>166.205,45</b>	<b>176.542,23</b>	<b>28.011,44</b>	<b>204.553,67</b>	<b>38.348,22</b>			
03 . 01 . 0035	Risorse provenienti da Proveni Acquedotto	RS	5.273.722,23	70.256,22	5.203.466,01	5.273.722,23	0,00			
		CP	68.119,00	135,00	68.119,00	68.254,00	135,00			
		T	<b>5.341.841,23</b>	<b>70.391,22</b>	<b>5.271.585,01</b>	<b>5.341.976,23</b>	<b>135,00</b>			



COMUNE DI ORISTANO

CONTO DEL BILANCIO 2009

GESTIONE ENTRATE

Codice e numero	DENOMINAZIONE	Residui Conservati e Stanz. Definitivi di Bilancio		Conto del Tesoriere Riscossioni		Deter. dei residui Residui da riportare		Accertamenti		Maggiori o Minori Entrate (E = D - A)
		Residui (A)	Residui (B)	Competenza (F)	Competenza (G)	Residui (C)	Competenza (H)	Residui (D=B+C)	Comp. (I=G+H)	
		Totale (M)		Totale (N)		Res. al 31/12 (O=C+H)		Acc. al 31/12 (P=D+I)		(L = I - F)
1	2	3		4		5		6		7
03.01.0040	Risorse provenienti da proventi Mercati	RS	601.401,51	136.941,94	464.459,57	601.401,51	83.821,88	0,00		
		CP	99.845,00	6.110,95	77.710,93	83.821,88		-16.023,12		
		T	<b>701.246,51</b>	<b>143.052,89</b>	<b>542.170,50</b>	<b>685.223,39</b>		<b>-16.023,12</b>		
03.01.0055	Risorse provenienti da Proventi Parcheggio	RS	50.129,62	30.129,62	20.000,00	50.129,62		0,00		
		CP	812.279,44	767.628,00	29.517,17	797.145,17		-15.134,27		
		T	<b>862.409,06</b>	<b>797.757,62</b>	<b>49.517,17</b>	<b>847.274,79</b>		<b>-15.134,27</b>		
03.01.0060	Risorse provenienti da Proventi servizio Trasporto Pubblico Urbano	RS	55.526,92	0,00	55.526,92	55.526,92		0,00		
		CP	0,00	0,00	0,00	0,00		0,00		
		T	<b>55.526,92</b>	<b>0,00</b>	<b>55.526,92</b>	<b>55.526,92</b>		<b>0,00</b>		
03.01.0065	Risorse provenienti da Utilizzo Impianti Sportivi	RS	78.621,34	205,50	78.415,84	78.621,34		0,00		
		CP	0,00	0,00	0,00	0,00		0,00		
		T	<b>78.621,34</b>	<b>205,50</b>	<b>78.415,84</b>	<b>78.621,34</b>		<b>0,00</b>		
	<b>Totale Categoria</b>	<b>03.01</b>	<b>8.873.736,88</b>	<b>616.937,29</b>	<b>8.023.691,40</b>	<b>8.640.628,69</b>		<b>-233.108,19</b>		
		CP	2.224.895,44	1.470.144,59	577.321,21	2.047.465,80		-177.429,64		
		T	<b>11.098.632,32</b>	<b>2.087.081,88</b>	<b>8.601.012,61</b>	<b>10.688.094,49</b>		<b>-410.537,83</b>		
	<b>Categoria</b>	<b>03.02</b>	<b>Proventi dei beni dell'ente</b>							
03.02.0010	Risorse provenienti da Proventi Beni dell'Ente	RS	856.881,40	206.639,49	649.653,13	856.292,62		-588,78		
		CP	719.037,00	346.108,94	304.663,11	650.772,05		-68.264,95		
		T	<b>1.575.918,40</b>	<b>552.748,43</b>	<b>954.316,24</b>	<b>1.507.064,67</b>		<b>-68.853,73</b>		
	<b>Totale Categoria</b>	<b>03.02</b>	<b>856.881,40</b>		<b>206.639,49</b>	<b>649.653,13</b>	<b>856.292,62</b>	<b>-588,78</b>		
		CP	<b>719.037,00</b>		<b>346.108,94</b>	<b>304.663,11</b>	<b>650.772,05</b>	<b>-68.264,95</b>		
		T	<b>1.575.918,40</b>		<b>552.748,43</b>	<b>954.316,24</b>	<b>1.507.064,67</b>	<b>-68.853,73</b>		



COMUNE DI ORISTANO

CONTO DEL BILANCIO 2009

GESTIONE ENTRATE

Codice e numero	DENOMINAZIONE	Residui Conservati e Stanza Definitivi di Bilancio		Conto del Tesoriere Riscossioni		Deter. dei residui Residui da riportare		Accertamenti		Maggiori o Minori Entrate
		Residui (A)	Competenza (F)	Residui (B)	Competenza (G)	Residui (C)	Competenza (H)	Residui (D=B+C)	Comp. (I=G+H)	(E = D - A)
	Totale (M)	Totale (N)		Res. al 31/12 (O=C+H)		Acc. al 31/12 (P=D+I)		(L = I - F)		
1	2	3	4	5	6	7				
<b>Categoria 03 . 03 Interessi su anticipazioni e crediti</b>										
03 . 03 . 0010	Risorse provenienti da Interessi su Anticipazioni e Crediti	RS	5.401,65	5.401,65	0,00	5.401,65	0,00	5.401,65	0,00	0,00
		CP	100.000,00	102.196,14	2.205,66	104.401,80	4.401,80	4.401,80	4.401,80	4.401,80
		T	105.401,65	107.597,79	2.205,66	109.803,45	4.401,80	4.401,80	4.401,80	4.401,80
	<b>Totale Categoria</b>	03 . 03	5.401,65	5.401,65	0,00	5.401,65	0,00	5.401,65	0,00	0,00
		CP	100.000,00	102.196,14	2.205,66	104.401,80	4.401,80	4.401,80	4.401,80	4.401,80
		T	105.401,65	107.597,79	2.205,66	109.803,45	4.401,80	4.401,80	4.401,80	4.401,80
<b>Categoria 03 . 05 Proventi diversi</b>										
03 . 05 . 0005	Risorse provenienti da altri Proventi Diversi	RS	1.668.371,16	1.027.587,69	628.504,03	1.656.091,72	-12.279,44	1.668.371,16	999,43	999,43
		CP	1.560.155,39	765.536,75	795.618,07	1.561.154,82	-11.280,01	1.560.155,39	0,00	0,00
		T	3.228.526,55	1.793.124,44	1.424.122,10	3.217.246,54	21.647,14	3.228.526,55	21.647,14	21.647,14
03 . 05 . 0015	Risorse provenienti da Restituzione Fondi Funzionari Delegati Funzioni Istruzione Pubblica	RS	2.306,50	2.306,50	0,00	2.306,50	0,00	2.306,50	0,00	0,00
		CP	26.152,07	47.484,21	315,00	47.799,21	21.647,14	26.152,07	21.647,14	21.647,14
		T	28.458,57	49.790,71	315,00	50.105,71	21.647,14	28.458,57	21.647,14	21.647,14
03 . 05 . 0020	Risorse provenienti da Concorso Utenti Funzioni settore Sociale	RS	10.194,08	10.194,08	0,00	10.194,08	0,00	10.194,08	0,00	0,00
		CP	52.000,00	18.063,59	2.851,67	20.915,26	-31.084,74	52.000,00	-31.084,74	-31.084,74
		T	62.194,08	28.257,67	2.851,67	31.109,34	-31.084,74	62.194,08	-31.084,74	-31.084,74
	<b>Totale Categoria</b>	03 . 05	1.680.871,74	1.040.088,27	628.504,03	1.668.592,30	-12.279,44	1.680.871,74	-12.279,44	-12.279,44
		CP	1.638.307,46	831.084,55	798.784,74	1.629.869,29	-8.438,17	1.638.307,46	-8.438,17	-8.438,17
		T	3.319.179,20	1.871.172,82	1.427.288,77	3.298.461,59	-20.717,61	3.319.179,20	-20.717,61	-20.717,61
	<b>Totale Titolo</b>	3	11.416.891,67	1.869.066,70	9.301.848,56	11.170.915,26	-245.976,41	11.416.891,67	-245.976,41	-245.976,41
		CP	4.682.239,90	2.749.534,22	1.682.974,72	4.432.508,94	-249.730,96	4.682.239,90	-249.730,96	-249.730,96
		T	16.099.131,57	4.618.600,92	10.984.823,28	15.603.424,20	-495.707,37	16.099.131,57	-495.707,37	-495.707,37

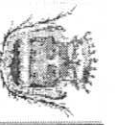


# CONTO DEL BILANCIO 2009

COMUNE DI ORISTANO

## GESTIONE ENTRATE

Codice e numero	DENOMINAZIONE	Residui Conservati e Stanz. Definitivi di Bilancio	Conto del Tesoriere Riscossioni	Deter. dei residui Residui da riportare	Accertamenti	Maggiori o Minori Entrate
		Residui (A)	Residui (B)	Residui (C)	Residui (D=B+C)	( E = D - A )
		Competenza (F)	Competenza (G)	Competenza (H)	Comp. (I=G+H)	
		Totale (M)	Totale (N)	Res. al 31/12 (O=C+H)	Acc. al 31/12 (P=D+I)	( L = I - F )
1	2	3	4	5	6	7



# CONTO DEL BILANCIO 2009

**COMUNE DI ORISTANO**

**GESTIONE ENTRATE**

Codice e numero	DENOMINAZIONE	Residui Conservati e Stanz. Definitivi di Bilancio		Conto del Tesoriere Riscossioni		Deter. dei residui Residui da riportare		Accertamenti		Maggiori o Minori Entrate	
		Residui (A)	Competenza (F)	Residui (B)	Competenza (G)	Residui (C)	Competenza (H)	Residui (D=B+C)	Comp. (I=G+H)	( E = D - A )	( L = I - F )
1	2	Totale (M)		Totale (N)		Res. al 31/12 (O=C+H)		Acc. al 31/12 (P=D+I)		7	
3	4	5	6	7	8	9	10	11	12	13	14
<b>Riassunto del Titolo 3</b>											
<b>Entrate extratributarie</b>											
<b>Categoria 03.01</b>											
<b>Proventi dei servizi pubblici</b>											
RS	8.873.736,88			616.937,29		8.023.691,40		8.640.628,69			-233.108,19
CP	2.224.895,44			1.470.144,59		577.321,21		2.047.465,80			-177.429,64
<b>T</b>	<b>11.098.632,32</b>			<b>2.087.081,88</b>		<b>8.601.012,61</b>		<b>10.688.094,49</b>			<b>-410.537,83</b>
<b>Categoria 03.02</b>											
<b>Proventi dei beni dell'ente</b>											
RS	856.881,40			206.639,49		649.653,13		856.292,62			-588,78
CP	719.037,00			346.108,94		304.663,11		650.772,05			-68.264,95
<b>T</b>	<b>1.575.918,40</b>			<b>552.748,43</b>		<b>954.316,24</b>		<b>1.507.064,67</b>			<b>-68.853,73</b>
<b>Categoria 03.03</b>											
<b>Interessi su anticipazioni e crediti</b>											
RS	5.401,65			5.401,65		0,00		5.401,65			0,00
CP	100.000,00			102.196,14		2.205,66		104.401,80			4.401,80
<b>T</b>	<b>105.401,65</b>			<b>107.597,79</b>		<b>2.205,66</b>		<b>109.803,45</b>			<b>4.401,80</b>
<b>Categoria 03.05</b>											
<b>Proventi diversi</b>											
RS	1.680.871,74			1.040.088,27		628.504,03		1.668.592,30			-12.279,44
CP	1.638.307,46			831.084,55		798.784,74		1.629.869,29			-8.438,17
<b>T</b>	<b>3.319.179,20</b>			<b>1.871.172,82</b>		<b>1.427.288,77</b>		<b>3.298.461,59</b>			<b>-20.717,61</b>
<b>Totale Titolo 3</b>											
RS	11.416.891,67			1.869.066,70		9.301.848,56		11.170.915,26			-245.976,41
CP	4.682.239,90			2.749.534,22		1.682.974,72		4.432.508,94			-249.730,96
<b>T</b>	<b>16.099.131,57</b>			<b>4.618.600,92</b>		<b>10.984.823,28</b>		<b>15.603.424,20</b>			<b>-495.707,37</b>





COMUNE DI ORISTANO

CONTO DEL BILANCIO 2009

GESTIONE ENTRATE

Codice e numero	DENOMINAZIONE	Residui Conservati e Stanz. Definitivi di Bilancio		Conto del Tesoriere Riscossioni		Deter. dei residui Residui da riportare		Accertamenti		Maggiori o Minori Entrate
		Residui (A)	Competenza (F)	Residui (B)	Competenza (G)	Residui (C)	Competenza (H)	Residui (D=B+C)	Comp. (I=G+H)	(E = D - A)
		Totale (M)		Totale (N)		Res. al 31/12 (O=C+H)		Acc. al 31/12 (P=D+I)		(L = I - F)
1	2	3		4		5		6		7
	<b>TITOLO 4</b>	<b>Entrate derivanti da alienazioni, da trasferimenti di capitale e da riscossioni di crediti</b>								
	<b>Categoria 04.01</b>	<b>Alienazione di beni patrimoniali</b>								
04.01.0010	Risorse da alienazione aree	RS	1.100.318,62	47.024,09	1.053.294,53	1.100.318,62	0,00	0,00	0,00	
		CP	0,00	0,00	0,00	0,00	0,00	0,00	0,00	
		<b>T</b>	<b>1.100.318,62</b>	<b>47.024,09</b>	<b>1.053.294,53</b>	<b>1.100.318,62</b>	<b>0,00</b>	<b>0,00</b>	<b>0,00</b>	
04.01.0020	Risorse da alienazione beni patrimoniali diversi	RS	9.306,00	6.000,00	3.306,00	9.306,00	-1.953.350,83	0,00	0,00	
		CP	2.000.000,00	46.649,17	0,00	46.649,17	-1.953.350,83	0,00	0,00	
		<b>T</b>	<b>2.009.306,00</b>	<b>52.649,17</b>	<b>3.306,00</b>	<b>55.955,17</b>	<b>-1.953.350,83</b>	<b>0,00</b>	<b>0,00</b>	
	<b>Totale Categoria</b>	<b>04.01</b>	<b>1.109.624,62</b>	<b>53.024,09</b>	<b>1.056.600,53</b>	<b>1.109.624,62</b>	<b>-1.953.350,83</b>	<b>0,00</b>	<b>0,00</b>	
		CP	2.000.000,00	46.649,17	0,00	46.649,17	-1.953.350,83	0,00	0,00	
		<b>T</b>	<b>3.109.624,62</b>	<b>99.673,26</b>	<b>1.056.600,53</b>	<b>1.156.273,79</b>	<b>-1.953.350,83</b>	<b>0,00</b>	<b>0,00</b>	
	<b>Categoria 04.02</b>	<b>Trasferimenti di capitale dallo Stato</b>								
04.02.0010	Risorse dallo Stato per Investimenti diversi	RS	1.806.541,44	0,00	1.806.541,44	1.806.541,44	0,00	0,00	0,00	
		CP	15.843,55	4.973,55	10.870,00	15.843,55	0,00	0,00	0,00	
		<b>T</b>	<b>1.822.384,99</b>	<b>4.973,55</b>	<b>1.817.411,44</b>	<b>1.822.384,99</b>	<b>0,00</b>	<b>0,00</b>	<b>0,00</b>	
	<b>Totale Categoria</b>	<b>04.02</b>	<b>1.806.541,44</b>	<b>0,00</b>	<b>1.806.541,44</b>	<b>1.806.541,44</b>	<b>0,00</b>	<b>0,00</b>	<b>0,00</b>	
		CP	15.843,55	4.973,55	10.870,00	15.843,55	0,00	0,00	0,00	
		<b>T</b>	<b>1.822.384,99</b>	<b>4.973,55</b>	<b>1.817.411,44</b>	<b>1.822.384,99</b>	<b>0,00</b>	<b>0,00</b>	<b>0,00</b>	




COMUNE DI ORISTANO

CONTO DEL BILANCIO 2009

GESTIONE ENTRATE

Codice e numero	DENOMINAZIONE	Residui Conservati e Stanz. Definitivi di Bilancio		Conto del Tesoriere Riscossioni		Deter. dei residui Residui da riportare		Accertamenti		Maggiori o Minori Entrate	
		Residui (A)	Competenza (F)	Residui (B)	Competenza (G)	Residui (C)	Competenza (H)	Residui (D=B+C)	Comp. (I=G+H)	(E = D - A)	(L = I - F)
1	2	3		4		5		6		7	
		Totale (M)	Totale (N)	Res. al 31/12 (O=C+H)	Acc. al 31/12 (P=D+I)						
<b>Categoria 04.03 Trasferimenti di capitale dalla regione</b>											
04.03.0005	Risorse da Regione per L.R. 25/93 - Fondo Investimenti	RS 88.504,25	88.504,25	0,00	88.504,25	0,00	88.504,25	0,00			0,00
		CP 324.017,00	324.017,00	0,00	324.017,00	0,00	324.017,00	0,00			0,00
		<b>T 412.521,25</b>	<b>412.521,25</b>	<b>0,00</b>	<b>412.521,25</b>	<b>0,00</b>	<b>412.521,25</b>	<b>0,00</b>			<b>0,00</b>
04.03.0010	Risorse da Regione per investimenti Funzione 01: Generali di Amm.ne, di gestione e di controllo	RS 2.034.519,47	594.870,41	1.439.649,06	2.034.519,47	0,00	2.034.519,47	0,00			-1.361.380,00
		CP 1.361.380,00	0,00	0,00	0,00	0,00	0,00	0,00			-1.361.380,00
		<b>T 3.395.899,47</b>	<b>594.870,41</b>	<b>1.439.649,06</b>	<b>2.034.519,47</b>	<b>0,00</b>	<b>2.034.519,47</b>	<b>0,00</b>			<b>-1.361.380,00</b>
04.03.0025	Risorse da Regione per investimenti Funzione 04: Istruzione Pubblica	RS 1.537.672,07	311.863,03	1.225.809,04	1.537.672,07	0,00	1.537.672,07	0,00			0,00
		CP 1.303.760,20	83.669,91	773.469,00	857.138,91	0,00	857.138,91	0,00			-446.621,29
		<b>T 2.841.432,27</b>	<b>395.532,94</b>	<b>1.999.278,04</b>	<b>2.394.810,98</b>	<b>0,00</b>	<b>2.394.810,98</b>	<b>0,00</b>			<b>-446.621,29</b>
04.03.0030	Risorse da Regione per investimenti Funzione 05: Cultura e Beni Culturali.	RS 516.269,98	14.099,90	502.170,08	516.269,98	0,00	516.269,98	0,00			0,00
		CP 0,00	0,00	0,00	0,00	0,00	0,00	0,00			0,00
		<b>T 516.269,98</b>	<b>14.099,90</b>	<b>502.170,08</b>	<b>516.269,98</b>	<b>0,00</b>	<b>516.269,98</b>	<b>0,00</b>			<b>0,00</b>
04.03.0035	Risorse da Regione per investimenti Funzione 06: Sport e ricreativo	RS 4.000.000,00	0,00	4.000.000,00	4.000.000,00	0,00	4.000.000,00	0,00			0,00
		CP 0,00	0,00	0,00	0,00	0,00	0,00	0,00			0,00
		<b>T 4.000.000,00</b>	<b>0,00</b>	<b>4.000.000,00</b>	<b>4.000.000,00</b>	<b>0,00</b>	<b>4.000.000,00</b>	<b>0,00</b>			<b>0,00</b>
04.03.0045	Risorse da Regione per investimenti Funzione 08: Viabilità e Trasporti	RS 394.905,94	0,00	394.905,94	394.905,94	0,00	394.905,94	0,00			0,00
		CP 905.000,00	26.250,00	878.750,00	905.000,00	0,00	905.000,00	0,00			0,00
		<b>T 1.299.905,94</b>	<b>26.250,00</b>	<b>1.273.655,94</b>	<b>1.299.905,94</b>	<b>0,00</b>	<b>1.299.905,94</b>	<b>0,00</b>			<b>0,00</b>
04.03.0050	Risorse da Regione per investimenti Funzione 09: Gestione Territorio e Ambientale	RS 4.776.230,47	33.096,89	4.743.133,58	4.776.230,47	0,00	4.776.230,47	0,00			-4.371.924,00
		CP 4.554.924,00	0,00	183.000,00	183.000,00	0,00	183.000,00	0,00			-4.371.924,00
		<b>T 9.331.154,47</b>	<b>33.096,89</b>	<b>4.926.133,58</b>	<b>4.959.230,47</b>	<b>0,00</b>	<b>4.959.230,47</b>	<b>0,00</b>			<b>-4.371.924,00</b>



COMUNE DI ORISTANO

CONTO DEL BILANCIO 2009

GESTIONE ENTRATE

Codice e numero	DENOMINAZIONE	Residui Conservati e Stanz. Definitivi di Bilancio		Conto del Tesoriere Riscossioni		Deter. dei residui Residui da riportare		Accertamenti		Maggiori o Minori Entrate
		Residui (A)	Competenza (F)	Residui (B)	Competenza (G)	Residui (C)	Competenza (H)	Residui (D=B+C)	Comp. (I=G+H)	(E = D - A)
1	2	Totale (M)		Totale (N)		Res. al 31/12 (O=C+H)		Acc. al 31/12 (P=D+I)		(L = I - F)
		3		4		5		6		7
04. 03. 0055	Risorse da Regione per investimenti Funzione 10: Settore Sociale	RS	528.504,79	21.542,73	504.196,47	525.739,20	-2.765,59			
		CP	961.962,07	83.665,87	828.296,20	911.962,07	-50.000,00			
		T	1.490.466,86	105.208,60	1.332.492,67	1.437.701,27	-52.765,59			
04. 03. 0060	Risorse da Regione per investimenti Funzione 11: Sviluppo Economico	RS	7.282.856,92	132.472,63	7.150.384,29	7.282.856,92	0,00			
		CP	0,00	0,00	0,00	0,00	0,00			
		T	7.282.856,92	132.472,63	7.150.384,29	7.282.856,92	0,00			
	<b>Totale Categoria</b>	04. 03	21.159.463,89	1.196.449,84	19.960.248,46	21.156.698,30	-2.765,59			
		CP	9.411.043,27	517.602,78	2.663.515,20	3.181.117,98	-6.229.925,29			
		T	30.570.507,16	1.714.052,62	22.623.763,66	24.337.816,28	-6.232.690,88			
<b>Categoria 04. 04 Trasferimenti di capitale da altri enti del settore pubblico</b>										
04. 04. 0010	Risorse da EE.Pubblici per investim. funz.01:	RS	44.145,97	0,00	44.145,97	44.145,97	0,00			
		CP	386.000,00	286.000,00	0,00	286.000,00	-100.000,00			
		T	430.145,97	286.000,00	44.145,97	330.145,97	-100.000,00			
04. 04. 0025	Risorse da EE. pubblici per funzione 04	RS	433.163,29	0,00	433.163,29	433.163,29	0,00			
		CP	150.000,00	0,00	0,00	0,00	-150.000,00			
		T	583.163,29	0,00	433.163,29	433.163,29	-150.000,00			
04. 04. 0060	Risorse da EE. pubblici per invest. funzione 11	RS	170.430,77	0,00	170.430,77	170.430,77	0,00			
		CP	0,00	0,00	0,00	0,00	0,00			
		T	170.430,77	0,00	170.430,77	170.430,77	0,00			
04. 04. 0070	RISORSE PROVENIENTI DALLA PROVINCIA E ALTRI ENTI PER INTERVENTI SOCIALI	RS	0,00	0,00	0,00	0,00	0,00			
		CP	315.509,00	0,00	315.509,00	315.509,00	0,00			
		T	315.509,00	0,00	315.509,00	315.509,00	0,00			




COMUNE DI ORISTANO

CONTO DEL BILANCIO 2009

GESTIONE ENTRATE

Codice e numero	DENOMINAZIONE	Residui Conservati e Stanz. Definitivi di Bilancio		Conto del Tesoriere Riscossioni		Deter. dei residui Residui da riportare		Accertamenti		Maggiori o Minori Entrate	
		Residui (A)	Competenza (F)	Residui (B)	Competenza (G)	Residui (C)	Competenza (H)	Residui (D=B+C)	Comp. (I=G+H)	(E = D - A)	(L = I - F)
1	2	3		4		5		6		7	
		Totale (M)	Totale (N)	Totale (O=C+H)	Totale (P=D+I)						
<b>Totale Categoria</b>											
04.05.0010	Risorse per invest. derivanti da concessioni edil. sanzioni disciplina urbanistica e condono edilizio	RS	155.547,69	155.547,69	0,00	647.740,03	0,00	155.547,69	647.740,03	0,00	0,00
		CP	900.000,00	574.921,41	286.000,00	315.509,00	601.509,00	667.057,46	601.509,00	-250.000,00	-232.942,54
		T	1.055.547,69	730.469,10	286.000,00	963.249,03	1.249.249,03	822.605,15	1.249.249,03	-250.000,00	-232.942,54
04.05.0015	Risorse per invest. derivanti da OO.UU. nel Piani di Zona	RS	920.104,49	18.050,66	18.050,66	902.053,83	920.104,49	920.104,49	920.104,49	0,00	0,00
		CP	0,00	0,00	0,00	0,00	0,00	0,00	0,00	0,00	0,00
		T	920.104,49	18.050,66	18.050,66	902.053,83	920.104,49	920.104,49	920.104,49	0,00	0,00
04.05.0025	risorse per investimenti da trasferimenti di altri soggetti	RS	92.730,11	83.587,34	83.587,34	9.142,77	92.730,11	92.730,11	92.730,11	0,00	0,00
		CP	183.372,87	134.261,35	134.261,35	3.957,52	138.218,87	138.218,87	138.218,87	-45.154,00	-45.154,00
		T	276.102,98	217.848,69	217.848,69	13.100,29	230.948,98	230.948,98	230.948,98	-45.154,00	-45.154,00
<b>Totale Categoria</b>											
		RS	1.168.382,29	257.185,69	257.185,69	911.196,60	1.168.382,29	1.168.382,29	1.168.382,29	0,00	0,00
		CP	1.083.372,87	709.182,76	709.182,76	96.093,57	805.276,33	805.276,33	805.276,33	-278.096,54	-278.096,54
		T	2.251.755,16	966.368,45	966.368,45	1.007.290,17	1.973.658,62	1.973.658,62	1.973.658,62	-278.096,54	-278.096,54
<b>Categoria 04.06 Riscossione di crediti</b>											
04.06.0010	Riscossione di crediti da altri soggetti	RS	18.356,56	0,00	0,00	18.356,56	18.356,56	18.356,56	18.356,56	0,00	0,00
		CP	0,00	0,00	0,00	0,00	0,00	0,00	0,00	0,00	0,00
		T	18.356,56	0,00	0,00	18.356,56	18.356,56	18.356,56	18.356,56	0,00	0,00



COMUNE DI ORISTANO

CONTO DEL BILANCIO 2009

GESTIONE ENTRATE

Codice e numero	DENOMINAZIONE	Residui Conservati e Stanz. Definitivi di Bilancio		Conto del Tesoriere Riscossioni		Deter. dei residui Residui da riportare		Accertamenti		Maggiori o Minori Entrate
		Residui (A)	Competenza (F)	Residui (B)	Competenza (G)	Residui (C)	Competenza (H)	Residui (D=B+C)	Comp. (I=G+H)	(E = D - A)
1	2	3		4		5		6		7
		Totale (M)		Totale (N)		Res. al 31/12 (O=C+H)		Acc. al 31/12 (P=D+I)		(L = I - F)
	Totale Categoria	04.06	RS	18.356,56	0,00	18.356,56	0,00	18.356,56	18.356,56	0,00
		CP		0,00	0,00	0,00		0,00		0,00
	T			18.356,56	0,00	18.356,56		18.356,56		0,00
	Totale Titolo	4	RS	25.910.108,83	1.506.659,62	24.400.683,62	25.907.343,24			-2.765,59
		CP		13.361.768,69	1.564.408,26	3.085.987,77	4.650.396,03			-8.711.372,66
	T			39.271.877,52	3.071.067,88	27.486.671,39	30.557.739,27			-8.714.138,25



# CONTO DEL BILANCIO 2009

**COMUNE DI ORISTANO**

**GESTIONE ENTRATE**

Codice e numero	DENOMINAZIONE	Residui Conservati e Stanz. Definitivi di Bilancio	Conto del Tesoriere Riscossioni	Deter. dei residui Residui da riportare	Accertamenti	Maggiori o Minori Entrate
		Residui (A)	Residui (B)	Residui (C)	Residui (D=B+C)	(E = D - A)
		Competenza (F)	Competenza (G)	Competenza (H)	Comp. (I=G+H)	(L = I - F)
		Totale (M)	Totale (N)	Res. al 31/12 (O=C+H)	Acc. al 31/12 (P=D+I)	(L = I - F)
1	2	3	4	5	6	7
<b>Riassunto del Titolo 4</b>						
Entrate derivanti da alienazioni, da trasferimenti di capitale e da riscossioni di crediti						
<b>Categoria 04.01</b>						
Alienazione di beni patrimoniali						
RS	1.109.624,62	53.024,09	1.056.600,53	1.109.624,62	0,00	0,00
CP	2.000.000,00	46.649,17	0,00	46.649,17	-1.953.350,83	-1.953.350,83
T	<b>3.109.624,62</b>	<b>99.673,26</b>	<b>1.056.600,53</b>	<b>1.156.273,79</b>	<b>-1.953.350,83</b>	<b>-1.953.350,83</b>
<b>Categoria 04.02</b>						
Trasferimenti di capitale dallo Stato						
RS	1.806.541,44	0,00	1.806.541,44	1.806.541,44	0,00	0,00
CP	15.843,55	4.973,55	10.870,00	15.843,55	0,00	0,00
T	<b>1.822.384,99</b>	<b>4.973,55</b>	<b>1.817.411,44</b>	<b>1.822.384,99</b>	<b>0,00</b>	<b>0,00</b>
<b>Categoria 04.03</b>						
Trasferimenti di capitale dalla regione						
RS	21.159.463,89	1.196.449,84	19.960.248,46	21.156.698,30	-2.765,59	-2.765,59
CP	9.411.043,27	517.602,78	2.663.515,20	3.181.117,98	-6.229.925,29	-6.229.925,29
T	<b>30.570.507,16</b>	<b>1.714.052,62</b>	<b>22.623.763,66</b>	<b>24.337.816,28</b>	<b>-6.232.690,88</b>	<b>-6.232.690,88</b>
<b>Categoria 04.04</b>						
Trasferimenti di capitale da altri enti del settore pubblico						
RS	647.740,03	0,00	647.740,03	647.740,03	0,00	0,00
CP	851.509,00	286.000,00	315.509,00	601.509,00	-250.000,00	-250.000,00
T	<b>1.499.249,03</b>	<b>286.000,00</b>	<b>963.249,03</b>	<b>1.249.249,03</b>	<b>-250.000,00</b>	<b>-250.000,00</b>



# CONTO DEL BILANCIO 2009

**COMUNE DI ORISTANO**

**GESTIONE ENTRATE**

Codice e numero	DENOMINAZIONE	Residui Conservati e Stanz. Definitivi di Bilancio	Conto del Tesoriere Riscossioni	Deter. dei residui Residui da riportare	Accertamenti	Maggiori o Minori Entrate
		Residui (A)	Residui (B)	Residui (C)	Residui (D=B+C)	(E = D - A)
1	2	3	4	5	6	7
		Competenza (F)	Competenza (G)	Competenza (H)	Comp. (I=G+H)	(L = I - F)
		Totale (M)	Totale (N)	Res. al 31/12 (O=C+H)	Acc. al 31/12 (P=D+I)	
	<b>Categoria 04.05</b>					
	Trasferimenti di capitale da altri soggetti	RS 1.168.382,29	257.185,69	911.196,60	1.168.382,29	0,00
		CP 1.083.372,87	709.182,76	96.093,57	805.276,33	-278.096,54
		<b>T 2.251.755,16</b>	<b>966.368,45</b>	<b>1.007.290,17</b>	<b>1.973.658,62</b>	<b>-278.096,54</b>
	<b>Categoria 04.06</b>					
	Riscossione di crediti	RS 18.356,56	0,00	18.356,56	18.356,56	0,00
		CP 0,00	0,00	0,00	0,00	0,00
		<b>T 18.356,56</b>	<b>0,00</b>	<b>18.356,56</b>	<b>18.356,56</b>	<b>0,00</b>
	<b>Totale Titolo</b>	<b>4</b>				
		RS 25.910.108,83	1.506.659,62	24.400.683,62	25.907.343,24	-2.765,59
		CP 13.361.768,69	1.564.408,26	3.085.987,77	4.650.396,03	-8.711.372,66
		<b>T 39.271.877,52</b>	<b>3.071.067,88</b>	<b>27.486.671,39</b>	<b>30.557.739,27</b>	<b>-8.714.138,25</b>



# CONTO DEL BILANCIO 2009

**COMUNE DI CRISTANO**

**GESTIONE ENTRATE**

Codice e numero	DENOMINAZIONE	Residui Conservati e Stanz. Definitivi di Bilancio	Conto del Tesoriere Riscossioni	Deter. dei residui Residui da riportare	Acceramenti	Maggiori o Minori Entrate
		Residui (A)	Residui (B)	Residui (C)	Residui (D=B+C)	(E = D - A)
1	2	3	4	5	6	7
		Competenza (F)	Competenza (G)	Competenza (H)	Comp. (I=G+H)	(L = I - F)
		Totale (M)	Totale (N)	Res. al 31/12 (O=C+H)	Acc. al 31/12 (P=D+I)	
<b>TITOLO 5 Entrate derivanti da accensioni di prestiti</b>						
<b>Categoria 05 . 01 Anticipazioni di cassa</b>						
05 . 01 . 0010	Risorsa derivante da attivazione Anticipazione di Tesoreria	RS 0,00	0,00	0,00	0,00	0,00
		CP 5.164.569,00	0,00	0,00	0,00	-5.164.569,00
		<b>T 5.164.569,00</b>	<b>0,00</b>	<b>0,00</b>	<b>0,00</b>	<b>-5.164.569,00</b>
<b>Totale Categoria</b>		RS 0,00	0,00	0,00	0,00	0,00
		CP 5.164.569,00	0,00	0,00	0,00	-5.164.569,00
		<b>T 5.164.569,00</b>	<b>0,00</b>	<b>0,00</b>	<b>0,00</b>	<b>-5.164.569,00</b>
<b>Categoria 05 . 03 Assunzione di mutui e prestiti</b>						
05 . 03 . 0010	Risorse da Mutui per invest. Funzione 01: Generali Di Amministrazione, di gestione e di controllo,	RS 823.288,14	501.636,84	321.651,30	823.288,14	0,00
		CP 2.000.000,00	0,00	0,00	0,00	-2.000.000,00
		<b>T 2.823.288,14</b>	<b>501.636,84</b>	<b>321.651,30</b>	<b>823.288,14</b>	<b>-2.000.000,00</b>
05 . 03 . 0015	Risorse da Mutui per invest. Funzione 02: Giustizia	RS 256.802,11	6.487,20	250.314,91	256.802,11	0,00
		CP 1.915.936,25	0,00	0,00	0,00	-1.915.936,25
		<b>T 2.172.738,36</b>	<b>6.487,20</b>	<b>250.314,91</b>	<b>256.802,11</b>	<b>-1.915.936,25</b>
05 . 03 . 0025	Risorse da mutui per invest. funzione 04: istruzione pubblica	RS 100.557,66	24.240,50	76.317,16	100.557,66	0,00
		CP 1.307.673,40	0,00	0,00	0,00	-1.307.673,40
		<b>T 1.408.231,06</b>	<b>24.240,50</b>	<b>76.317,16</b>	<b>100.557,66</b>	<b>-1.307.673,40</b>
05 . 03 . 0030	Risorse da mutui per invest. funzione 05: cultura e beni culturali	RS 303.575,21	135.880,28	167.694,93	303.575,21	0,00
		CP 500.000,00	0,00	0,00	0,00	-500.000,00
		<b>T 803.575,21</b>	<b>135.880,28</b>	<b>167.694,93</b>	<b>303.575,21</b>	<b>-500.000,00</b>





# CONTO DEL BILANCIO 2009

COMUNE DI ORISTANO

GESTIONE ENTRATE

Codice e numero	DENOMINAZIONE	Residui Conservati e Stanz. Definitivi di Bilancio		Conto del Tesoriere Riscossioni		Deter. dei residui Residui da riportare		Accertamenti		Maggiori o Minori Entrate	
		Residui (A)	Competenza (F)	Residui (B)	Competenza (G)	Residui (C)	Competenza (H)	Residui (D=B+C)	Comp. (I=G+H)	(E = D - A)	(L = I - F)
1	2	3		4		5		6		7	
		Totale (M)	Totale (N)	Res. al 31/12 (O=C+H)	Acc. al 31/12 (P=D+I)						
05. 03. 0035	Risorse da mutui per invest. funzione 06: settore sportivo e ricreativo	RS 93.026,51	4.813,72	88.212,79	93.026,51						0,00
		CP 800.000,00	0,00	0,00	0,00						-800.000,00
		<b>T 893.026,51</b>	<b>4.813,72</b>	<b>88.212,79</b>	<b>93.026,51</b>						<b>-800.000,00</b>
05. 03. 0045	Risorse da mutui per invest. funzione 08: viabilità e trasporti	RS 303.738,86	122.853,60	180.885,26	303.738,86						0,00
		CP 545.000,00	0,00	0,00	0,00						-545.000,00
		<b>T 848.738,86</b>	<b>122.853,60</b>	<b>180.885,26</b>	<b>303.738,86</b>						<b>-545.000,00</b>
05. 03. 0050	Risorse da mutui per invest. funzione 09: gestione territorio e ambiente	RS 287.094,98	4.059,20	283.035,78	287.094,98						0,00
		CP 4.629.658,41	1.704.805,65	0,00	1.704.805,65						-2.924.852,76
		<b>T 4.916.753,39</b>	<b>1.708.864,85</b>	<b>283.035,78</b>	<b>1.991.900,63</b>						<b>-2.924.852,76</b>
05. 03. 0055	Risorse da mutui per invest. funzione 10: settore sociale	RS 360.360,17	139.315,88	108.454,67	247.770,55						-112.589,62
		CP 1.097.404,00	0,00	100.000,00	100.000,00						-997.404,00
		<b>T 1.457.764,17</b>	<b>139.315,88</b>	<b>208.454,67</b>	<b>347.770,55</b>						<b>-1.109.993,62</b>
05. 03. 0060	Risorse da mutui per invest. funzione 11: sviluppo economico	RS 0,00	0,00	0,00	0,00						0,00
		CP 150.000,00	0,00	0,00	0,00						-150.000,00
		<b>T 150.000,00</b>	<b>0,00</b>	<b>0,00</b>	<b>0,00</b>						<b>-150.000,00</b>
	<b>Totale Categoria</b>	RS 2.528.443,64	939.287,22	1.476.566,80	2.415.854,02						-112.589,62
		CP 12.945.672,06	1.704.805,65	100.000,00	1.804.805,65						-11.140.866,41
		<b>T 15.474.115,70</b>	<b>2.644.092,87</b>	<b>1.576.566,80</b>	<b>4.220.659,67</b>						<b>-11.253.456,03</b>
	<b>Totale Titolo</b>	RS 2.528.443,64	939.287,22	1.476.566,80	2.415.854,02						-112.589,62
		CP 18.110.241,06	1.704.805,65	100.000,00	1.804.805,65						-16.305.435,41
		<b>T 20.638.684,70</b>	<b>2.644.092,87</b>	<b>1.576.566,80</b>	<b>4.220.659,67</b>						<b>-16.418.025,03</b>



COMUNE DI ORISTANO

CONTO DEL BILANCIO 2009

GESTIONE ENTRATE

Codice e numero	DENOMINAZIONE	Residui Conservati e Stanz. Definitivi di Bilancio	Conto del Tesoriere Riscossioni	Deter. dei residui Residui da riportare	Accertamenti	Maggiori o Minori Entrate
		Residui (A)	Residui (B)	Residui (C)	Residui (D=B+C)	(E = D - A)
		Competenza (F)	Competenza (G)	Competenza (H)	Comp. (I=G+H)	(L = I - F)
		Totale (M)	Totale (N)	Res. al 31/12 (O=C+H)	Acc. al 31/12 (P=D+I)	
1	2	3	4	5	6	7

Riassunto del Titolo 5

Entrate derivanti da accensioni di prestiti

Categoria 05 . 01


Anticipazioni di cassa

RS	0,00	0,00	0,00	0,00	0,00	0,00
CP	5.164.569,00	0,00	0,00	0,00	0,00	-5.164.569,00
<b>T</b>	<b>5.164.569,00</b>	<b>0,00</b>	<b>0,00</b>	<b>0,00</b>	<b>0,00</b>	<b>-5.164.569,00</b>

Categoria 05 . 03

Assunzione di mutui e prestiti

RS	2.528.443,64	939.287,22	1.476.566,80	2.415.854,02	-112.589,62
CP	12.945.672,06	1.704.805,65	100.000,00	1.804.805,65	-11.140.866,41
<b>T</b>	<b>15.474.115,70</b>	<b>2.644.092,87</b>	<b>1.576.566,80</b>	<b>4.220.659,67</b>	<b>-11.253.456,03</b>
<b>Totale Titolo</b>					
RS	2.528.443,64	939.287,22	1.476.566,80	2.415.854,02	-112.589,62
CP	18.110.241,06	1.704.805,65	100.000,00	1.804.805,65	-16.305.435,41
<b>T</b>	<b>20.638.684,70</b>	<b>2.644.092,87</b>	<b>1.576.566,80</b>	<b>4.220.659,67</b>	<b>-16.418.025,03</b>




COMUNE DI CRISTANO

CONTO DEL BILANCIO 2009

GESTIONE ENTRATE

Codice e numero	DENOMINAZIONE	Residui Conservati e Stanz. Definitivi di Bilancio	Conto del Tesoriere Riscossioni	Deter. dei residui Residui da riportare	Accertamenti	Maggiori o Minori Entrate
		Residui (A)	Residui (B)	Residui (C)	Residui (D=B+C)	(E = D - A)
		Competenza (F)	Competenza (G)	Competenza (H)	Comp. (I=G+H)	(L = I - F)
		Totale (M)	Totale (N)	Res. al 31/12 (O=C+H)	Acc. al 31/12 (P=D+I)	
1	2	3	4	5	6	7
<b>TITOLO 6 Entrate da servizi per conto di terzi</b>						
06. 01.	Ritenute previdenziali e assistenziali al personale	RS 0,00	0,00	0,00	0,00	0,00
		CP 1.213.672,00	795.691,81	0,00	795.691,81	-417.980,19
		<b>T 1.213.672,00</b>	<b>795.691,81</b>	<b>0,00</b>	<b>795.691,81</b>	<b>-417.980,19</b>
06. 02.	Ritenute erariali	RS 1.580,46	1.580,46	0,00	1.580,46	0,00
		CP 2.725.927,00	2.047.545,05	0,00	2.047.545,05	-678.381,95
		<b>T 2.727.507,46</b>	<b>2.049.125,51</b>	<b>0,00</b>	<b>2.049.125,51</b>	<b>-678.381,95</b>
06. 03.	Altre ritenute al personale per conto terzi	RS 310,33	310,33	0,00	310,33	0,00
		CP 396.188,00	319.885,47	0,00	319.885,47	-76.302,53
		<b>T 396.498,33</b>	<b>320.195,80</b>	<b>0,00</b>	<b>320.195,80</b>	<b>-76.302,53</b>
06. 04.	Depositi cauzionali	RS 6.142,02	6.142,02	0,00	6.142,02	0,00
		CP 758.228,00	19.981,94	0,00	19.981,94	-738.246,06
		<b>T 764.370,02</b>	<b>26.123,96</b>	<b>0,00</b>	<b>26.123,96</b>	<b>-738.246,06</b>
06. 05.	Rimborso spese per servizi per conto terzi	RS 270.521,15	2.979,43	267.541,72	270.521,15	0,00
		CP 1.774.685,00	136.216,59	35.598,44	171.815,03	-1.602.869,97
		<b>T 2.045.206,15</b>	<b>139.196,02</b>	<b>303.140,16</b>	<b>442.336,18</b>	<b>-1.602.869,97</b>
06. 06.	Rimborso di anticipazione di fondi per il servizio economato	RS 0,00	0,00	0,00	0,00	0,00
		CP 51.646,00	28.405,13	0,00	28.405,13	-23.240,87
		<b>T 51.646,00</b>	<b>28.405,13</b>	<b>0,00</b>	<b>28.405,13</b>	<b>-23.240,87</b>
<b>Totale Titolo</b>		<b>6</b>				
		RS 278.553,96	11.012,24	267.541,72	278.553,96	0,00
		CP 6.920.346,00	3.347.725,99	35.598,44	3.383.324,43	-3.537.021,57
		<b>T 7.198.899,96</b>	<b>3.358.738,23</b>	<b>303.140,16</b>	<b>3.661.878,39</b>	<b>-3.537.021,57</b>



COMUNE DI ORISTANO

CONTO DEL BILANCIO 2009

GESTIONE ENTRATE

Codice e numero	DENOMINAZIONE	Residui Conservati e Stanz. Definitivi di Bilancio	Conto del Tesoriere Riscossioni	Deter. dei residui Residui da riportare	Accertamenti	Maggiori o Minori Entrate
		Residui (A) Competenza (F) Totale (M)	Residui (B) Competenza (G) Totale (N)	Residui (C) Competenza (H) Res. al 31/12 (O=C+H)	Residui (D=B+C) Comp. (I=G+H) Acc. al 31/12 (P=D+I)	( E = D - A )  ( L = I - F )
1	2	3	4	5	6	7
	<b>Riassunto del Titolo 6</b>					
	Entrate da servizi per conto di terzi					
	<b>Categoria 06.01</b>					
	Ritenute previdenziali e assistenziali al personale	RS 0,00	0,00	0,00	0,00	0,00
		CP 1.213.672,00	795.691,81	0,00	795.691,81	-417.980,19
		T 1.213.672,00	795.691,81	0,00	795.691,81	-417.980,19
	<b>Categoria 06.02</b>					
	Ritenute erariali	RS 1.580,46	1.580,46	0,00	1.580,46	0,00
		CP 2.725.927,00	2.047.545,05	0,00	2.047.545,05	-678.381,95
		T 2.727.507,46	2.049.125,51	0,00	2.049.125,51	-678.381,95
	<b>Categoria 06.03</b>					
	Altre ritenute al personale per conto terzi	RS 310,33	310,33	0,00	310,33	0,00
		CP 396.188,00	319.885,47	0,00	319.885,47	-76.302,53
		T 396.498,33	320.195,80	0,00	320.195,80	-76.302,53
	<b>Categoria 06.04</b>					
	Depositi cauzionali	RS 6.142,02	6.142,02	0,00	6.142,02	0,00
		CP 758.228,00	19.981,94	0,00	19.981,94	-738.246,06
		T 764.370,02	26.123,96	0,00	26.123,96	-738.246,06
	<b>Categoria 06.05</b>					
	Rimborso spese per servizi per conto terzi	RS 270.521,15	2.979,43	267.541,72	270.521,15	0,00
		CP 1.774.685,00	136.216,59	35.598,44	171.815,03	-1.602.869,97
		T 2.045.206,15	139.196,02	303.140,16	442.336,18	-1.602.869,97



COMUNE DI ORISTANO

CONTO DEL BILANCIO 2009

GESTIONE ENTRATE

Codice e numero	DENOMINAZIONE	Residui Conservati e Stanz. Definitivi di Bilancio		Conto del Tesoriere Riscossioni		Deter. dei residui Residui da riportare		Accertamenti		Maggiori o Minori Entrate
		Residui (A)	Competenza (F)	Residui (B)	Competenza (G)	Residui (C)	Competenza (H)	Residui (D=B+C)	Comp. (I=G+H)	(E = D - A)
1	2	Totale (M)		Totale (N)		Res. al 31/12 (O=C+H)		Acc. al 31/12 (P=D+I)		(L = I - F)
		3		4		5		6		7
	<b>Categoria 06.06</b>	RS	0,00	0,00	0,00	0,00	0,00	0,00	0,00	
	Rimborso di anticipazione di fondi per il servizio economato	CP	51.646,00	28.405,13	0,00	0,00	28.405,13	28.405,13	-23.240,87	
		<b>T</b>	<b>51.646,00</b>	<b>28.405,13</b>	<b>0,00</b>	<b>0,00</b>	<b>28.405,13</b>	<b>28.405,13</b>	<b>-23.240,87</b>	
	<b>Totale Titolo</b>	RS	278.553,96	11.012,24	267.541,72	278.553,96	3.383.324,43	3.661.878,39	-3.537.021,57	0,00
		CP	6.920.346,00	3.347.725,99	35.598,44	3.358.738,23	3.661.878,39			
		<b>T</b>	<b>7.198.899,96</b>	<b>3.358.738,23</b>	<b>303.140,16</b>	<b>3.661.878,39</b>				



**COMUNE DI ORISTANO**

**CONTO DEL BILANCIO 2009**

**GESTIONE ENTRATE**

Codice e numero	DENOMINAZIONE	Residui Conservati e Stanz. Definitivi di Bilancio	Conto del Tesoriere Riscossioni	Deter. dei residui Residui da riportare	Accertamenti	Maggiori o Minori Entrate
		Residui (A)	Residui (B)	Residui (C)	Residui (D=B+C)	(E = D - A)
		Competenza (F)	Competenza (G)	Competenza (H)	Comp. (I=G+H)	
		Totale (M)	Totale (N)	Res. al 31/12 (O=C+H)	Acc. al 31/12 (P=D+I)	(L = I - F)
1	2	3	4	5	6	7

**RIEPILOGO GENERALE DELLE ENTRATE**

<b>TITOLO 1</b>	<b>Entrate tributarie</b>	RS 10.634.505,88	3.846.913,46	6.638.131,07	10.485.044,53	-149.461,35
		CP 11.902.714,00	6.465.672,65	4.945.501,68	11.411.174,33	-491.539,67
		<b>T 22.537.219,88</b>	<b>10.312.586,11</b>	<b>11.583.632,75</b>	<b>21.896.218,86</b>	<b>-641.001,02</b>
<b>TITOLO 2</b>	<b>Entrate derivanti da contributi e trasferimenti correnti dello Stato, della regione e di altri enti pubblici anche in rapporto all'esercizio di funzioni delegate dalla regione</b>	RS 5.904.174,05	4.451.487,23	1.428.771,93	5.880.259,16	-23.914,89
		CP 21.962.570,80	18.607.923,06	3.948.114,82	22.556.037,88	593.467,08
		<b>T 27.866.744,85</b>	<b>23.059.410,29</b>	<b>5.376.886,75</b>	<b>28.436.297,04</b>	<b>569.552,19</b>
<b>TITOLO 3</b>	<b>Entrate extratributarie</b>	RS 11.416.891,67	1.869.066,70	9.301.848,56	11.170.915,26	-245.976,41
		CP 4.682.239,90	2.749.534,22	1.682.974,72	4.432.508,94	-249.730,96
		<b>T 16.099.131,57</b>	<b>4.618.600,92</b>	<b>10.984.823,28</b>	<b>15.603.424,20</b>	<b>-495.707,37</b>
<b>TITOLO 4</b>	<b>Entrate derivanti da alienazioni, da trasferimenti di capitale e da riscossioni di crediti</b>	RS 25.910.108,83	1.506.659,62	24.400.683,62	25.907.343,24	-2.765,59
		CP 13.361.768,69	1.564.408,26	3.085.987,77	4.650.396,03	-8.711.372,66
		<b>T 39.271.877,52</b>	<b>3.071.067,88</b>	<b>27.486.671,39</b>	<b>30.557.739,27</b>	<b>-8.714.138,25</b>
<b>TITOLO 5</b>	<b>Entrate derivanti da accensioni di prestiti</b>	RS 2.528.443,64	939.287,22	1.476.566,80	2.415.854,02	-112.589,62
		CP 18.110.241,06	1.704.805,65	100.000,00	1.804.805,65	-16.305.435,41
		<b>T 20.638.684,70</b>	<b>2.644.092,87</b>	<b>1.576.566,80</b>	<b>4.220.659,67</b>	<b>-16.418.025,03</b>



COMUNE DI ORISTANO

CONTO DEL BILANCIO 2009

GESTIONE ENTRATE

Codice e numero	DENOMINAZIONE	Residui Conservati e Stanz. Definitivi di Bilancio	Conto del Tesoriere Riscossioni	Deter. dei residui Residui da riportare	Accertamenti	Maggiori o Minori Entrate
		Residui (A)	Residui (B)	Residui (C)	Residui (D=B+C)	(E = D - A)
		Competenza (F)	Competenza (G)	Competenza (H)	Comp. (I=G+H)	
		Totale (M)	Totale (N)	Res. al 31/12 (O=C+H)	Acc. al 31/12 (P=D+I)	(L = I - F)
1	2	3	4	5	6	7
	<b>TITOLO 6</b>					
	Entrate da servizi per conto di terzi					
RS		278.553,96	11.012,24	267.541,72	278.553,96	0,00
CP		6.920.346,00	3.347.725,99	35.598,44	3.383.324,43	-3.537.021,57
T		7.198.899,96	3.358.738,23	303.140,16	3.661.878,39	-3.537.021,57
	<b>TOTALE</b>					
RS		56.672.678,03	12.624.426,47	43.513.543,70	56.137.970,17	-534.707,86
CP		76.939.880,45	34.440.069,83	13.798.177,43	48.238.247,26	-28.701.633,19
T		133.612.558,48	47.064.496,30	57.311.721,13	104.376.217,43	-29.236.341,05
	Avanzo di Amministrazione	1.417.956,32				
	Fondo Cassa al 1° gennaio	9.313.099,31	9.313.099,31		9.313.099,31	
	<b>Totale Generale delle Entrate</b>					
RS		65.985.777,34	21.937.525,78	43.513.543,70	65.451.069,48	-534.707,86
CP		78.357.836,77	34.440.069,83	13.798.177,43	48.238.247,26	-28.701.633,19
T		144.343.614,11	56.377.595,61	57.311.721,13	113.689.316,74	-29.236.341,05



COMUNE DI ORISTANO

CONTO DEL BILANCIO 2009

GESTIONE SPESE

Codice e numero	DENOMINAZIONE	Residui Conservati e Stanz. Definitivi di		Conto del Tesoriere Pagamenti		Deter. dei residui Residui da riportare		Impegni		Minori Residui o Economiche
		Residui (A)	Competenza (F)	Residui (B)	Competenza (G)	Residui (C)	Competenza (H)	Residui (D=B+C)	Comp. (I=G+H)	(E = D - A)
1	2	Totale (M)		Totale (N)		Res. al 31/12 (O=C+H)		Impegni al 31/12 (P=D+I)		(L = F - I)
		3		4		5		6		7
	<b>TITOLO 1 Spese correnti</b>									
	<b>Funzione 01 Funzioni generali di amministrazione, di gestione e di controllo</b>									
	<b>Servizio 01.01 Organismi istituzionali, partecipazione e decentramento</b>									
01.01.01.01	Personale	RS	1.529,20	174,35	1.354,85	1.529,20	0,00	0,00	0,00	0,00
		CP	116.300,00	111.750,31	4.549,69	116.300,00	0,00	0,00	0,00	0,00
		T	<b>117.829,20</b>	<b>111.924,66</b>	<b>5.904,54</b>	<b>117.829,20</b>	<b>0,00</b>	<b>0,00</b>	<b>0,00</b>	<b>0,00</b>
01.01.01.02	Acquisito di beni di consumo e o di materie prime	RS	17.335,63	14.959,14	2.376,49	17.335,63	0,00	0,00	0,00	0,00
		CP	42.000,00	25.887,62	8.067,91	33.955,53	8.044,47	8.044,47	0,00	0,00
		T	<b>59.335,63</b>	<b>40.846,76</b>	<b>10.444,40</b>	<b>51.291,16</b>	<b>8.044,47</b>	<b>8.044,47</b>	<b>0,00</b>	<b>0,00</b>
01.01.01.03	Prestazioni di servizi	RS	323.768,66	215.831,34	107.937,32	323.768,66	0,00	0,00	0,00	0,00
		CP	1.050.822,66	819.045,29	162.144,43	981.189,72	69.632,94	69.632,94	0,00	0,00
		T	<b>1.374.591,32</b>	<b>1.034.876,63</b>	<b>270.081,75</b>	<b>1.304.958,38</b>	<b>69.632,94</b>	<b>69.632,94</b>	<b>0,00</b>	<b>0,00</b>
01.01.01.07	Imposte e tasse	RS	17.721,66	17.721,66	0,00	17.721,66	0,00	0,00	0,00	0,00
		CP	52.900,00	35.984,56	16.915,44	52.900,00	0,00	0,00	0,00	0,00
		T	<b>70.621,66</b>	<b>53.706,22</b>	<b>16.915,44</b>	<b>70.621,66</b>	<b>0,00</b>	<b>0,00</b>	<b>0,00</b>	<b>0,00</b>
01.01.01.08	Oneri straordinari della gestione corrente	RS	0,00	0,00	0,00	0,00	0,00	0,00	0,00	0,00
		CP	9.453,90	9.453,90	0,00	9.453,90	0,00	0,00	0,00	0,00
		T	<b>9.453,90</b>	<b>9.453,90</b>	<b>0,00</b>	<b>9.453,90</b>	<b>0,00</b>	<b>0,00</b>	<b>0,00</b>	<b>0,00</b>






COMUNE DI ORISTANO

CONTO DEL BILANCIO 2009

GESTIONE SPESE

Codice e numero	DENOMINAZIONE	Residui Conservati e Stanz. Definitivi di		Conto del Tesoriere Pagamenti		Deter. dei residui Residui da riportare		Impegni		Minori Residui o Economiche (E = D - A)
		Residui (A)	Competenza (F)	Residui (B)	Competenza (G)	Residui (C)	Competenza (H)	Residui (D=B+C)	Comp. (I=G+H)	
1	2	Totale (M)		Totale (N)		Res. al 31/12 (O=C+H)		Impegni al 31/12 (P=D+I)		(L = F - I)
		3		4		5		6		7
	<b>Totale Servizio</b>	<b>01.01</b>	<b>RS</b>	<b>360.355,15</b>	<b>248.686,49</b>	<b>111.668,66</b>	<b>360.355,15</b>	<b>0,00</b>		
		<b>CP</b>	<b>1.271.476,56</b>	<b>1.002.121,68</b>	<b>191.677,47</b>	<b>1.193.799,15</b>	<b>77.677,41</b>			
		<b>T</b>	<b>1.631.831,71</b>	<b>1.250.808,17</b>	<b>303.346,13</b>	<b>1.554.154,30</b>	<b>77.677,41</b>			
	<b>Servizio</b>	<b>01.02</b>	<b>Segreteria generale, personale e organizzazione</b>							
	<b>01.01.02.01</b>	<b>Personale</b>	<b>RS</b>	<b>284.323,58</b>	<b>149.317,59</b>	<b>135.005,99</b>	<b>284.323,58</b>	<b>0,00</b>		
			<b>CP</b>	<b>2.260.769,02</b>	<b>2.073.471,38</b>	<b>143.560,78</b>	<b>2.217.032,16</b>	<b>43.736,86</b>		
			<b>T</b>	<b>2.545.092,60</b>	<b>2.222.788,97</b>	<b>278.566,77</b>	<b>2.501.355,74</b>	<b>43.736,86</b>		
	<b>01.01.02.02</b>	<b>Acquisto di beni di consumo e o di materie prime</b>	<b>RS</b>	<b>37.887,72</b>	<b>25.510,89</b>	<b>12.316,56</b>	<b>37.827,45</b>	<b>60,27</b>		
			<b>CP</b>	<b>78.500,00</b>	<b>33.540,60</b>	<b>19.651,00</b>	<b>53.191,60</b>	<b>25.308,40</b>		
			<b>T</b>	<b>116.387,72</b>	<b>59.051,49</b>	<b>31.967,56</b>	<b>91.019,05</b>	<b>25.368,67</b>		
	<b>01.01.02.03</b>	<b>Prestazioni di servizi</b>	<b>RS</b>	<b>576.241,09</b>	<b>364.889,18</b>	<b>210.987,95</b>	<b>575.877,13</b>	<b>363,96</b>		
			<b>CP</b>	<b>506.461,94</b>	<b>156.517,82</b>	<b>338.119,95</b>	<b>494.637,77</b>	<b>11.824,17</b>		
			<b>T</b>	<b>1.082.703,03</b>	<b>521.407,00</b>	<b>549.107,90</b>	<b>1.070.514,90</b>	<b>12.188,13</b>		
	<b>01.01.02.04</b>	<b>Utilizzo di beni di terzi</b>	<b>RS</b>	<b>8.146,76</b>	<b>6.432,93</b>	<b>1.713,83</b>	<b>8.146,76</b>	<b>0,00</b>		
			<b>CP</b>	<b>36.000,00</b>	<b>16.591,51</b>	<b>5.496,00</b>	<b>22.087,51</b>	<b>13.912,49</b>		
			<b>T</b>	<b>44.146,76</b>	<b>23.024,44</b>	<b>7.209,83</b>	<b>30.234,27</b>	<b>13.912,49</b>		
	<b>01.01.02.05</b>	<b>Trasferimenti</b>	<b>RS</b>	<b>21.354,00</b>	<b>0,00</b>	<b>21.354,00</b>	<b>21.354,00</b>	<b>0,00</b>		
			<b>CP</b>	<b>11.000,00</b>	<b>0,00</b>	<b>0,00</b>	<b>0,00</b>	<b>11.000,00</b>		
			<b>T</b>	<b>32.354,00</b>	<b>0,00</b>	<b>21.354,00</b>	<b>21.354,00</b>	<b>11.000,00</b>		



COMUNE DI ORISTANO

CONTO DEL BILANCIO 2009

GESTIONE SPESE

Codice e numero	DENOMINAZIONE	Residui Conservati e Stanz. Definitivi di		Conto del Tesoriere Pagamenti		Deter. dei residui Residui da riportare		Impegni		Minori Residui o Economiche
		Residui (A)	Competenza (F)	Residui (B)	Competenza (G)	Residui (C)	Competenza (H)	Residui (D=B+C)	Comp. (I=G+H)	(E = D - A)
1	2	3		4		5		6		7
		Totale (M)		Totale (N)		Res. al 31/12 (O=C+H)		Impegni al 31/12 (P=D+I)		(L = F - I)
01.01.02.07	Imposte e tasse	RS	33.028,40		25.703,40		7.325,00		33.028,40	0,00
		CP	149.000,00		125.954,50		23.045,50		149.000,00	0,00
		T	<b>182.028,40</b>		<b>151.657,90</b>		<b>30.370,50</b>		<b>182.028,40</b>	<b>0,00</b>
01.01.02.08	Onceri straordinari della gestione corrente	RS	162.410,67		83.837,98		78.572,69		162.410,67	0,00
		CP	184.650,25		125.544,45		54.944,04		180.488,49	4.161,76
		T	<b>347.060,92</b>		<b>209.382,43</b>		<b>133.516,73</b>		<b>342.899,16</b>	<b>4.161,76</b>
	<b>Totale Servizio</b>	RS	1.123.392,22		655.691,97		467.276,02		1.122.967,99	424,23
		CP	3.226.381,21		2.531.620,26		584.817,27		3.116.437,53	109.943,68
		T	<b>4.349.773,43</b>		<b>3.187.312,23</b>		<b>1.052.093,29</b>		<b>4.239.405,52</b>	<b>110.367,91</b>
<b>Servizio 01.03 Gestione economica, finanziaria, programmazione, provveditorato e controllo di gestione</b>										
01.01.03.01	Personale	RS	43.246,33		18.266,77		24.979,56		43.246,33	0,00
		CP	655.326,56		647.397,55		7.929,01		655.326,56	0,00
		T	<b>698.572,89</b>		<b>665.664,32</b>		<b>32.908,57</b>		<b>698.572,89</b>	<b>0,00</b>
01.01.03.02	Acquisto di beni di consumo e o di materie prime	RS	2.352,11		2.213,80		138,31		2.352,11	0,00
		CP	10.000,00		6.824,78		2.298,81		9.123,59	876,41
		T	<b>12.352,11</b>		<b>9.038,58</b>		<b>2.437,12</b>		<b>11.475,70</b>	<b>876,41</b>
01.01.03.03	Prestazioni di servizi	RS	20.768,68		17.582,60		3.186,08		20.768,68	0,00
		CP	13.000,00		5.867,99		866,40		6.734,39	6.265,61
		T	<b>33.768,68</b>		<b>23.450,59</b>		<b>4.052,48</b>		<b>27.503,07</b>	<b>6.265,61</b>



COMUNE DI ORISTANO

CONTO DEL BILANCIO 2009

GESTIONE SPESE

Codice e numero	DENOMINAZIONE	Residui Conservati e Stanz. Definitivi di Residui (A)		Conto del Tesoriere Pagamenti Residui (B)		Deter. dei residui Residui da riportare Residui (C)		Impegni Residui (D=B+C)		Minori Residui o Economie (E = D - A)
		Competenza (F)	Totale (M)	Competenza (G)	Totale (N)	Competenza (H)	Res. al 31/12 (O=C+H)	Comp. (I=G+H)	Impegni al 31/12 (P=D+I)	
1	2	3		4		5		6		7
01.01.03.04	Utilizzo di beni di terzi	RS 1.000,00	0,00	0,00	1.000,00	0,00	1.000,00	1.000,00	0,00	0,00
		CP 1.500,00	0,00	0,00	0,00	0,00	0,00	0,00	1.500,00	1.500,00
		T 2.500,00	0,00	0,00	1.000,00	0,00	1.000,00	1.000,00	1.500,00	0,00
01.01.03.07	Imposte e tasse	RS 7.630,11	0,00	0,00	7.630,11	0,00	7.630,11	7.630,11	0,00	0,00
		CP 49.150,00	42.391,54	42.391,54	6.758,46	6.758,46	49.150,00	49.150,00	0,00	0,00
		T 56.780,11	50.021,65	50.021,65	6.758,46	6.758,46	56.780,11	56.780,11	0,00	0,00
	<b>Totale Servizio</b>	RS 74.997,23	45.693,28	45.693,28	29.303,95	29.303,95	74.997,23	74.997,23	0,00	0,00
		CP 728.976,56	702.481,86	702.481,86	17.852,68	17.852,68	720.334,54	720.334,54	8.642,02	8.642,02
		T 803.973,79	748.175,14	748.175,14	47.156,63	47.156,63	795.331,77	795.331,77	8.642,02	8.642,02
	<b>Servizio 01.04 Gestione delle entrate tributarie e servizi fiscali</b>									
01.01.04.02	Acquisito di beni di consumo e o di materie prime	RS 399,60	70,00	70,00	329,60	329,60	399,60	399,60	0,00	0,00
		CP 1.500,00	971,84	971,84	528,16	528,16	1.500,00	1.500,00	0,00	0,00
		T 1.899,60	1.041,84	1.041,84	857,76	857,76	1.899,60	1.899,60	0,00	0,00
01.01.04.03	Prestazioni di servizi	RS 4.673,44	3.003,94	3.003,94	1.669,50	1.669,50	4.673,44	4.673,44	0,00	0,00
		CP 7.000,00	3.353,92	3.353,92	3.646,08	3.646,08	7.000,00	7.000,00	0,00	0,00
		T 11.673,44	6.357,86	6.357,86	5.315,58	5.315,58	11.673,44	11.673,44	0,00	0,00
01.01.04.04	Utilizzo di beni di terzi	RS 1.500,00	0,00	0,00	1.500,00	1.500,00	1.500,00	1.500,00	0,00	0,00
		CP 1.500,00	0,00	0,00	0,00	0,00	0,00	0,00	1.500,00	1.500,00
		T 3.000,00	0,00	0,00	1.500,00	1.500,00	1.500,00	1.500,00	1.500,00	0,00



COMUNE DI ORISTANO

CONTO DEL BILANCIO 2009

GESTIONE SPESE

Codice e numero	DENOMINAZIONE	Residui Conservati e Stanz. Definitivi di		Conto del Tesoriere Pagamenti		Deter. dei residui Residui da riportare		Impegni		Minori Residui o Economie	
		Residui (A)	Competenza (F)	Residui (B)	Competenza (G)	Residui (C)	Competenza (H)	Residui (D=B+C)	Comp. (I=G+H)	(E = D - A)	(L = F - I)
1	2	3		4		5		6		7	
		Totale (M)	Totale (N)	Res. al 31/12 (O=C+H)	Impegni al 31/12 (P=D+I)						
01.01.04.05	Trasferimenti	RS 490,00	490,00	0,00	490,00	0,00	490,00	0,00	5.000,00		0,00
		CP 5.000,00	0,00	0,00	0,00	0,00	0,00	0,00	5.000,00		0,00
		<b>T 5.490,00</b>	<b>490,00</b>	<b>0,00</b>	<b>490,00</b>	<b>0,00</b>	<b>490,00</b>	<b>0,00</b>	<b>5.000,00</b>		<b>0,00</b>
01.01.04.08	Oneri straordinari della gestione corrente	RS 3.283,00	2.948,00	335,00	3.283,00	0,00	3.283,00	0,00	15.229,22		0,00
		CP 25.000,00	9.269,78	501,00	9.770,78	0,00	9.770,78	0,00	15.229,22		0,00
		<b>T 28.283,00</b>	<b>12.217,78</b>	<b>836,00</b>	<b>13.053,78</b>	<b>0,00</b>	<b>13.053,78</b>	<b>0,00</b>	<b>15.229,22</b>		<b>0,00</b>
	<b>Totale Servizio</b>	RS 10.346,04	6.511,94	3.834,10	10.346,04	0,00	10.346,04	0,00	21.729,22		0,00
		CP 40.000,00	13.595,54	4.675,24	18.270,78	0,00	18.270,78	0,00	21.729,22		0,00
		<b>T 50.346,04</b>	<b>20.107,48</b>	<b>8.509,34</b>	<b>28.616,82</b>	<b>0,00</b>	<b>28.616,82</b>	<b>0,00</b>	<b>21.729,22</b>		<b>0,00</b>
<b>Servizio 01.05 Gestione dei beni demaniali e patrimoniali</b>											
01.01.05.01	Personale	RS 12.497,12	312,00	12.185,12	12.497,12	0,00	12.497,12	0,00	0,00		0,00
		CP 162.845,00	160.036,72	2.808,28	162.845,00	0,00	162.845,00	0,00	0,00		0,00
		<b>T 175.342,12</b>	<b>160.348,72</b>	<b>14.993,40</b>	<b>175.342,12</b>	<b>0,00</b>	<b>175.342,12</b>	<b>0,00</b>	<b>0,00</b>		<b>0,00</b>
01.01.05.02	Acquisto di beni di consumo e o di materie prime	RS 68.413,73	44.483,53	23.686,78	68.170,31	0,00	68.170,31	0,00	243,42		243,42
		CP 60.000,00	32.229,89	27.429,46	59.659,35	0,00	59.659,35	0,00	340,65		340,65
		<b>T 128.413,73</b>	<b>76.713,42</b>	<b>51.116,24</b>	<b>127.829,66</b>	<b>0,00</b>	<b>127.829,66</b>	<b>0,00</b>	<b>584,07</b>		<b>584,07</b>
01.01.05.03	Prestazioni di servizi	RS 120.149,30	116.896,71	3.252,58	120.149,29	0,01	120.149,29	0,01	5.693,75		5.693,75
		CP 293.931,00	200.944,69	87.292,56	288.237,25	0,00	288.237,25	0,00	5.693,75		5.693,75
		<b>T 414.080,30</b>	<b>317.841,40</b>	<b>90.545,14</b>	<b>408.386,54</b>	<b>0,01</b>	<b>408.386,54</b>	<b>0,01</b>	<b>5.693,76</b>		<b>5.693,76</b>




COMUNE DI ORISTANO

CONTO DEL BILANCIO 2009

GESTIONE SPESE

Codice e numero	DENOMINAZIONE	Residui Conservati e Stanz. Definitivi di		Conto del Tesoriere Pagamenti		Deter. dei residui Residui da riportare		Impegni		Minori Residui o Economiche (E = D - A)
		Residui (A)	Competenza (F)	Residui (B)	Competenza (G)	Residui (C)	Competenza (H)	Residui (D=B+C)	Comp. (I=G+H)	
1	2	Totale (M)		Totale (N)		Res. al 31/12 (O=C+H)		Impegni al 31/12 (P=D+I)		(L = F - I)
		3		4		5		6		7
01.01.05.07	Imposte e tasse	RS	2.076,14	2.076,14	0,00	0,00	2.076,14	0,00	0,00	
		CP	55.000,00	40.869,79	9.701,51	50.571,30	4.428,70			
		T	<b>57.076,14</b>	<b>42.945,93</b>	<b>9.701,51</b>	<b>52.647,44</b>	<b>4.428,70</b>			
	<b>Totale Servizio</b>	RS	203.136,29	163.768,38	39.124,48	202.892,86	243,43			
		CP	571.776,00	434.081,09	127.231,81	561.312,90	10.463,10			
		T	<b>774.912,29</b>	<b>597.849,47</b>	<b>166.356,29</b>	<b>764.205,76</b>	<b>10.706,53</b>			
	<b>Servizio 01.06 Ufficio tecnico</b>									
01.01.06.01	Personale	RS	47.060,00	33.922,45	13.137,55	47.060,00	0,00			
		CP	1.670.678,17	1.580.983,97	88.749,20	1.669.733,17	945,00			
		T	<b>1.717.738,17</b>	<b>1.614.906,42</b>	<b>101.886,75</b>	<b>1.716.793,17</b>	<b>945,00</b>			
01.01.06.02	Acquisito di beni di consumo e o di materie prime	RS	50.937,52	44.674,54	6.225,09	50.899,63	37,89			
		CP	121.000,00	54.189,29	51.442,41	105.631,70	15.368,30			
		T	<b>171.937,52</b>	<b>98.863,83</b>	<b>57.667,50</b>	<b>156.531,33</b>	<b>15.406,19</b>			
01.01.06.03	Prestazioni di servizi	RS	60.929,04	33.215,18	27.713,86	60.929,04	0,00			
		CP	177.859,72	93.829,29	44.811,13	138.640,42	39.219,30			
		T	<b>238.788,76</b>	<b>127.044,47</b>	<b>72.524,99</b>	<b>199.569,46</b>	<b>39.219,30</b>			
01.01.06.07	Imposte e tasse	RS	20.138,87	20.138,87	0,00	20.138,87	0,00			
		CP	116.500,00	98.986,16	17.513,84	116.500,00	0,00			
		T	<b>136.638,87</b>	<b>119.125,03</b>	<b>17.513,84</b>	<b>136.638,87</b>	<b>0,00</b>			



# CONTO DEL BILANCIO 2009

**COMUNE DI ORISTANO**

**GESTIONE SPESE**

Codice e numero	DENOMINAZIONE	Residui Conservati e Stanz. Definitivi di		Conto del Tesoriere Pagamenti		Deter. dei residui Residui da riportare		Impegni		Minori Residui o Economiche		
		Residui (A)	Competenza (F)	Residui (B)	Competenza (G)	Residui (C)	Competenza (H)	Res. al 31/12 (O=C+H)	Comp. (I=G+H)	Residui (D=B+C)	Comp. (I=G+H)	(E = D - A)
1	2	3		4		5		6		7		
	<b>Totale Servizio</b>	<b>01.06</b>	<b>RS</b>	179.065,43	131.951,04	47.076,50	179.027,54	37,89				
		<b>CP</b>	2.086,037,89	1.827,988,71	202,516,58	2.030,505,29	55,532,60					
		<b>T</b>	<b>2.265.103,32</b>	<b>1.959.939,75</b>	<b>249.593,08</b>	<b>2.209,532,83</b>	<b>55.570,49</b>					
	<b>Servizio 01.07 Anagrafe, stato civile, elettorale, leva e servizio statistico</b>											
	<b>01.01.07.01</b>	<b>Personale</b>	<b>RS</b>	7.685,24	726,05	6.959,19	7.685,24	0,00				
			<b>CP</b>	292.920,00	288.652,96	4.267,04	292.920,00	0,00				
			<b>T</b>	<b>300.605,24</b>	<b>289.379,01</b>	<b>11.226,23</b>	<b>300.605,24</b>	<b>0,00</b>				
	<b>01.01.07.02</b>	<b>Acquisto di beni di consumo e o di materie prime</b>	<b>RS</b>	2.839,53	2.839,53	0,00	2.839,53	0,00				
			<b>CP</b>	10.000,00	5.161,46	3.696,95	8.858,41	1.141,59				
			<b>T</b>	<b>12.839,53</b>	<b>8.000,99</b>	<b>3.696,95</b>	<b>11.697,94</b>	<b>1.141,59</b>				
	<b>01.01.07.03</b>	<b>Prestazioni di servizi</b>	<b>RS</b>	4.850,90	4.742,90	108,00	4.850,90	0,00				
			<b>CP</b>	8.000,00	4.290,61	709,39	5.000,00	3.000,00				
			<b>T</b>	<b>12.850,90</b>	<b>9.033,51</b>	<b>817,39</b>	<b>9.850,90</b>	<b>3.000,00</b>				
	<b>01.01.07.04</b>	<b>Utilizzo di beni di terzi</b>	<b>RS</b>	0,00	0,00	0,00	0,00	0,00				
			<b>CP</b>	11.550,00	9.078,72	2.451,84	11.530,56	19,44				
			<b>T</b>	<b>11.550,00</b>	<b>9.078,72</b>	<b>2.451,84</b>	<b>11.530,56</b>	<b>19,44</b>				
	<b>01.01.07.07</b>	<b>Imposte e tasse</b>	<b>RS</b>	4.874,22	4.874,22	0,00	4.874,22	0,00				
			<b>CP</b>	21.500,00	17.980,73	3.519,27	21.500,00	0,00				
			<b>T</b>	<b>26.374,22</b>	<b>22.854,95</b>	<b>3.519,27</b>	<b>26.374,22</b>	<b>0,00</b>				




COMUNE DI ORISTANO

CONTO DEL BILANCIO 2009

GESTIONE SPESE

Codice e numero	DENOMINAZIONE	Residui Conservati e Stanz. Definitivi di		Conto del Tesoriere Pagamenti		Deter. dei residui Residui da riportare		Impegni		Minori Residui o Economiche	
		Residui (A)	Competenza (F)	Residui (B)	Competenza (G)	Residui (C)	Competenza (H)	Residui (D=B+C)	Comp. (I=G+H)	(E = D - A)	(L = F - I)
1	2	3		4		5		6		7	
	<b>Totale Servizio</b>	<b>01.07</b>	<b>RS</b>	<b>20.249,89</b>	<b>13.182,70</b>	<b>7.067,19</b>	<b>20.249,89</b>	<b>0,00</b>			
			<b>CP</b>	<b>343.970,00</b>	<b>325.164,48</b>	<b>14.644,49</b>	<b>339.808,97</b>	<b>4.161,03</b>			
			<b>T</b>	<b>364.219,89</b>	<b>338.347,18</b>	<b>21.711,68</b>	<b>360.058,86</b>	<b>4.161,03</b>			
	<b>Servizio</b>	<b>01.08</b>	<b>Altri servizi generali</b>								
			<b>Personale</b>								
			<b>RS</b>	<b>705.487,67</b>	<b>335.787,90</b>	<b>369.644,40</b>	<b>705.432,30</b>	<b>55,37</b>			
			<b>CP</b>	<b>1.189.863,89</b>	<b>707.051,55</b>	<b>463.841,37</b>	<b>1.170.892,92</b>	<b>18.970,97</b>			
			<b>T</b>	<b>1.895.351,56</b>	<b>1.042.839,45</b>	<b>833.485,77</b>	<b>1.876.325,22</b>	<b>19.026,34</b>			
			<b>RS</b>	<b>584.583,86</b>	<b>242.862,20</b>	<b>341.721,66</b>	<b>584.583,86</b>	<b>0,00</b>			
			<b>CP</b>	<b>2.043.002,62</b>	<b>1.259.262,59</b>	<b>600.763,03</b>	<b>1.860.025,62</b>	<b>182.977,00</b>			
			<b>T</b>	<b>2.627.586,48</b>	<b>1.502.124,79</b>	<b>942.484,69</b>	<b>2.444.609,48</b>	<b>182.977,00</b>			
			<b>RS</b>	<b>0,00</b>	<b>0,00</b>	<b>0,00</b>	<b>0,00</b>	<b>0,00</b>			
			<b>CP</b>	<b>554.273,00</b>	<b>548.138,49</b>	<b>0,00</b>	<b>548.138,49</b>	<b>6.134,51</b>			
			<b>T</b>	<b>554.273,00</b>	<b>548.138,49</b>	<b>0,00</b>	<b>548.138,49</b>	<b>6.134,51</b>			
			<b>RS</b>	<b>383.993,45</b>	<b>250.355,81</b>	<b>133.637,64</b>	<b>383.993,45</b>	<b>0,00</b>			
			<b>CP</b>	<b>661.249,67</b>	<b>461.625,23</b>	<b>52.741,83</b>	<b>514.367,06</b>	<b>146.882,61</b>			
			<b>T</b>	<b>1.045.243,12</b>	<b>711.981,04</b>	<b>186.379,47</b>	<b>898.360,51</b>	<b>146.882,61</b>			
			<b>RS</b>	<b>0,00</b>	<b>0,00</b>	<b>0,00</b>	<b>0,00</b>	<b>0,00</b>			
			<b>CP</b>	<b>0,00</b>	<b>0,00</b>	<b>0,00</b>	<b>0,00</b>	<b>0,00</b>			
			<b>T</b>	<b>0,00</b>	<b>0,00</b>	<b>0,00</b>	<b>0,00</b>	<b>0,00</b>			
			<b>RS</b>	<b>0,00</b>	<b>0,00</b>	<b>0,00</b>	<b>0,00</b>	<b>0,00</b>			
			<b>CP</b>	<b>0,00</b>	<b>0,00</b>	<b>0,00</b>	<b>0,00</b>	<b>0,00</b>			
			<b>T</b>	<b>0,00</b>	<b>0,00</b>	<b>0,00</b>	<b>0,00</b>	<b>0,00</b>			




# CONTO DEL BILANCIO 2009

**COMUNE DI ORISTANO**

**GESTIONE SPESE**

Codice e numero	DENOMINAZIONE	Residui Conservati e Stanz. Definitivi di		Conto del Tesoriere	Deter. dei residui	Impegni	Minori Residui o Economie	
		Residui (A)		Residui (B)	Residui da riportare	Residui (D=B+C)	(E = D - A)	
		Competenza (F)	Competenza (G)	Competenza (H)	Comp. (I=G+H)	(L = F - I)		
	Totale (M)	Totale (N)		Res. al 31/12 (O=C+H)	Impegni al 31/12 (P=D+I)			
1	2	3	4	5	6	7		
	<b>Totale Servizio</b>	<b>01. 08</b>	<b>RS</b>	1.674.064,98	829.005,91	845.003,70	1.674.009,61	55,37
			<b>CP</b>	4.448.389,18	2.976.077,86	1.117.346,23	4.093.424,09	354.965,09
			<b>T</b>	<b>6.122.454,16</b>	<b>3.805.083,77</b>	<b>1.962.349,93</b>	<b>5.767.433,70</b>	<b>355.020,46</b>
	<b>Totale Funzione</b>	<b>01</b>	<b>RS</b>	3.645.607,23	2.094.491,71	1.550.354,60	3.644.846,31	760,92
			<b>CP</b>	12.717.007,40	9.813.131,48	2.260.761,77	12.073.893,25	643.114,15
			<b>T</b>	<b>16.362.614,63</b>	<b>11.907.623,19</b>	<b>3.811.116,37</b>	<b>15.718.739,56</b>	<b>643.875,07</b>
	<b>Funzione</b>	<b>02</b>	<b>Funzioni relative alla giustizia</b>					
	<b>Servizio</b>	<b>02. 01</b>	<b>Uffici giudiziari</b>					
			<b>RS</b>	326,82	326,82	0,00	326,82	0,00
			<b>CP</b>	10.000,00	453,05	4.490,40	4.943,45	5.056,55
			<b>T</b>	<b>10.326,82</b>	<b>779,87</b>	<b>4.490,40</b>	<b>5.270,27</b>	<b>5.056,55</b>
			<b>RS</b>	177.394,53	137.852,34	39.542,19	177.394,53	0,00
			<b>CP</b>	577.003,72	298.569,11	153.180,79	451.749,90	125.253,82
			<b>T</b>	<b>754.398,25</b>	<b>436.421,45</b>	<b>192.722,98</b>	<b>629.144,43</b>	<b>125.253,82</b>
			<b>RS</b>	33.697,53	33.359,99	337,54	33.697,53	0,00
			<b>CP</b>	288.292,18	258.363,61	29.927,57	288.291,18	1,00
			<b>T</b>	<b>321.989,71</b>	<b>291.723,60</b>	<b>30.265,11</b>	<b>321.988,71</b>	<b>1,00</b>
			<b>RS</b>	326,82	326,82	0,00	326,82	0,00
			<b>CP</b>	10.000,00	453,05	4.490,40	4.943,45	5.056,55
			<b>T</b>	<b>10.326,82</b>	<b>779,87</b>	<b>4.490,40</b>	<b>5.270,27</b>	<b>5.056,55</b>
			<b>RS</b>	177.394,53	137.852,34	39.542,19	177.394,53	0,00
			<b>CP</b>	577.003,72	298.569,11	153.180,79	451.749,90	125.253,82
			<b>T</b>	<b>754.398,25</b>	<b>436.421,45</b>	<b>192.722,98</b>	<b>629.144,43</b>	<b>125.253,82</b>
			<b>RS</b>	33.697,53	33.359,99	337,54	33.697,53	0,00
			<b>CP</b>	288.292,18	258.363,61	29.927,57	288.291,18	1,00
			<b>T</b>	<b>321.989,71</b>	<b>291.723,60</b>	<b>30.265,11</b>	<b>321.988,71</b>	<b>1,00</b>





COMUNE DI ORISTANO

CONTO DEL BILANCIO 2009

GESTIONE SPESE

Codice e numero	DENOMINAZIONE	Residui Conservati e Stanz. Definitivi di		Conto del Tesoriere Pagamenti		Deter. dei residui Residui da riportare		Impegni		Minori Residui o Economiche
		Residui (A)	Competenza (F)	Residui (B)	Competenza (G)	Residui (C)	Competenza (H)	Residui (D=B+C)	Comp. (I=G+H)	(E = D - A)
1	2	Totale (M)		Totale (N)		Res. al 31/12 (O=C+H)		Impegni al 31/12 (P=D+I)		(L = F - I)
		3	4	5	6	7				
	<b>Totale Servizio</b>	<b>02. 01</b>	<b>RS</b>	211.418,88	171.539,15	39.879,73	211.418,88	0,00		
			<b>CP</b>	875.295,90	557.385,77	187.598,76	744.984,53	130.311,37		
			<b>T</b>	<b>1.086.714,78</b>	<b>728.924,92</b>	<b>227.478,49</b>	<b>956.403,41</b>	<b>130.311,37</b>		
	<b>Totale Funzione</b>	<b>02</b>	<b>RS</b>	211.418,88	171.539,15	39.879,73	211.418,88	0,00		
			<b>CP</b>	875.295,90	557.385,77	187.598,76	744.984,53	130.311,37		
			<b>T</b>	<b>1.086.714,78</b>	<b>728.924,92</b>	<b>227.478,49</b>	<b>956.403,41</b>	<b>130.311,37</b>		
	<b>Funzione</b>	<b>03</b>	<b>Funzioni di polizia locale</b>							
	<b>Servizio</b>	<b>03. 01</b>	<b>Polizia municipale</b>							
			<b>RS</b>	70.909,85	26.431,58	44.478,27	70.909,85	0,00		
			<b>CP</b>	1.328.094,00	1.284.879,80	43.214,20	1.328.094,00	0,00		
			<b>T</b>	<b>1.399.003,85</b>	<b>1.311.311,38</b>	<b>87.692,47</b>	<b>1.399.003,85</b>	<b>0,00</b>		
			<b>RS</b>	20.152,90	14.493,59	5.659,31	20.152,90	0,00		
			<b>CP</b>	118.650,00	49.762,75	68.785,46	118.548,21	101,79		
			<b>T</b>	<b>138.802,90</b>	<b>64.256,34</b>	<b>74.444,77</b>	<b>138.701,11</b>	<b>101,79</b>		
			<b>RS</b>	42.257,03	40.678,51	1.578,52	42.257,03	0,00		
			<b>CP</b>	188.405,00	106.330,39	76.748,41	183.078,80	5.326,20		
			<b>T</b>	<b>230.662,03</b>	<b>147.008,90</b>	<b>78.326,93</b>	<b>225.335,83</b>	<b>5.326,20</b>		
			<b>RS</b>	70.909,85	26.431,58	44.478,27	70.909,85	0,00		
			<b>CP</b>	1.328.094,00	1.284.879,80	43.214,20	1.328.094,00	0,00		
			<b>T</b>	<b>1.399.003,85</b>	<b>1.311.311,38</b>	<b>87.692,47</b>	<b>1.399.003,85</b>	<b>0,00</b>		
			<b>RS</b>	20.152,90	14.493,59	5.659,31	20.152,90	0,00		
			<b>CP</b>	118.650,00	49.762,75	68.785,46	118.548,21	101,79		
			<b>T</b>	<b>138.802,90</b>	<b>64.256,34</b>	<b>74.444,77</b>	<b>138.701,11</b>	<b>101,79</b>		
			<b>RS</b>	42.257,03	40.678,51	1.578,52	42.257,03	0,00		
			<b>CP</b>	188.405,00	106.330,39	76.748,41	183.078,80	5.326,20		
			<b>T</b>	<b>230.662,03</b>	<b>147.008,90</b>	<b>78.326,93</b>	<b>225.335,83</b>	<b>5.326,20</b>		

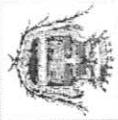


COMUNE DI ORISTANO

CONTO DEL BILANCIO 2009

GESTIONE SPESE

Codice e numero	DENOMINAZIONE	Residui Conservati e Stanz. Definitivi di		Conto del Tesoriere Pagamenti		Deter. dei residui Residui da riportare		Impegni		Minori Residui o Economie	
		Residui (A)	Competenza (F)	Residui (B)	Competenza (G)	Residui (C)	Competenza (H)	Residui (D=B+C)	Comp. (I=G+H)	(E = D - A)	(L = F - I)
1	2	3		4		5		6		7	
		Totale (M)		Totale (N)		Res. al 31/12 (O=C+H)		Impegni al 31/12 (P=D+I)			
01. 03. 01. 04	Utilizzo di beni di terzi	RS	46.764,79	38.587,33	8.177,46	46.764,79	0,00	100.422,98	4.802,02		
		CP	105.225,00	44.381,70	56.041,28	147.187,77	4.802,02				
		T	151.989,79	82.969,03	64.218,74	147.187,77	4.802,02				
01. 03. 01. 07	Imposte e tasse	RS	13.123,53	13.123,53	0,00	13.123,53	0,00	98.000,00	0,00		
		CP	98.000,00	82.672,72	15.327,28	111.123,53	0,00	98.000,00	0,00		
		T	111.123,53	95.796,25	15.327,28	111.123,53	0,00	98.000,00	0,00		
	<b>Totale Servizio</b>	03. 01	193.208,10	133.314,54	59.893,56	193.208,10	0,00	1.828.143,99	10.230,01		
		CP	1.838.374,00	1.568.027,36	260.116,63	1.828.143,99	10.230,01				
		T	2.031.582,10	1.701.341,90	320.010,19	2.021.352,09	10.230,01				
	<b>Totale Funzione</b>	03	193.208,10	133.314,54	59.893,56	193.208,10	0,00	1.828.143,99	10.230,01		
		CP	1.838.374,00	1.568.027,36	260.116,63	1.828.143,99	10.230,01				
		T	2.031.582,10	1.701.341,90	320.010,19	2.021.352,09	10.230,01				
	<b>Funzione</b>	04									
	04 Funzioni di istruzione pubblica										
	<b>Servizio</b>	04. 01									
	04. 01 Scuola materna										
01. 04. 01. 02	Acquisto di beni di consumo e o di materie prime	RS	0,00	0,00	0,00	0,00	0,00	655,51	1.344,49		
		CP	2.000,00	571,51	84,00	2.000,00	84,00	655,51	1.344,49		
		T	2.000,00	571,51	84,00	2.000,00	84,00	655,51	1.344,49		



COMUNE DI ORISTANO

CONTO DEL BILANCIO 2009

GESTIONE SPESE

Codice e numero	DENOMINAZIONE	Residui Conservati e Stanz. Definitivi di		Conto del Tesoriere Pagamenti		Deter. dei residui Residui da riportare		Impegni		Minori Residui o Economiche
		Residui (A)	Residui (B)	Residui (C)	Residui (D=B+C)	Res. al 31/12 (O=C+H)	Comp. (I=G+H)	Impegni al 31/12 (P=D+I)	(E = D - A)	(L = F - I)
1	2	3		4		5		6		7
		Competenza (F)	Competenza (G)	Competenza (H)	Comp. (I=G+H)	Res. al 31/12 (O=C+H)	Impegni al 31/12 (P=D+I)			
		Totale (M)		Totale (N)						
01.04.01.03	Prestazioni di servizi	RS	10.313,51	10.196,89	116,62	10.313,51	10.313,51	0,00		
		CP	11.500,00	1.491,51	9.962,01	11.453,52	11.453,52	46,48		
		T	21.813,51	11.688,40	10.078,63	21.767,03	21.767,03	46,48		
		RS	0,00	0,00	0,00	0,00	0,00	0,00		
01.04.01.06	Interessi passivi e oneri finanziari diversi	CP	5.009,00	5.008,93	0,00	5.008,93	5.008,93	0,07		
		T	5.009,00	5.008,93	0,00	5.008,93	5.008,93	0,07		
	<b>Totale Servizio</b>	RS	10.313,51	10.196,89	116,62	10.313,51	10.313,51	0,00		
		CP	18.509,00	7.071,95	10.046,01	17.117,96	17.117,96	1.391,04		
		T	28.822,51	17.268,84	10.162,63	27.431,47	27.431,47	1.391,04		
	<b>Servizio 04.02 Istruzione elementare</b>									
01.04.02.02	Acquisito di beni di consumo e o di materie prime	RS	20.215,77	20.215,77	0,00	20.215,77	20.215,77	0,00		
		CP	41.800,00	4.634,88	34.000,63	38.635,51	38.635,51	3.164,49		
		T	62.015,77	24.850,65	34.000,63	58.851,28	58.851,28	3.164,49		
01.04.02.03	Prestazioni di servizi	RS	44.304,09	29.798,84	14.505,25	44.304,09	44.304,09	0,00		
		CP	70.000,00	30.525,85	38.658,15	69.184,00	69.184,00	816,00		
		T	114.304,09	60.324,69	53.163,40	113.488,09	113.488,09	816,00		
01.04.02.05	Trasferimenti	RS	15.000,00	15.000,00	0,00	15.000,00	15.000,00	0,00		
		CP	15.000,00	0,00	15.000,00	15.000,00	15.000,00	0,00		
		T	30.000,00	15.000,00	15.000,00	30.000,00	30.000,00	0,00		



COMUNE DI ORISTANO

CONTO DEL BILANCIO 2009

GESTIONE SPESE

Codice e numero	DENOMINAZIONE	Residui Conservati e Stanz. Definitivi di		Conto del Tesoriere Pagamenti		Deter. dei residui Residui da riportare		Impegni		Minori Residui o Economie	
		Residui (A)	Competenza (F)	Residui (B)	Competenza (G)	Residui (C)	Competenza (H)	Residui (D=B+C)	Comp. (I=G+H)	(E = D - A)	(L = F - I)
1	2	3		4		5		6		7	
		Totale (M)	Totale (N)	Res. al 31/12 (O=C+H)	Impegni al 31/12 (P=D+I)						
01.04.02.06	Interessi passivi e oneri finanziari diversi	RS 0,00	0,00	0,00	0,00	0,00	0,00	0,00	0,00	0,00	0,00
		CP 10.860,00	10.859,74	0,00	10.859,74	0,00	10.859,74	0,26	0,26		
		T 10.860,00	10.859,74	0,00	10.859,74		10.859,74	0,26	0,26		
	<b>Totale Servizio 04.02</b>	RS 79.519,86	65.014,61	14.505,25	79.519,86		79.519,86	0,00	0,00		
		CP 137.660,00	46.020,47	87.658,78	133.679,25		133.679,25	3.980,75	3.980,75		
		T 217.179,86	111.035,08	102.164,03	213.199,11		213.199,11	3.980,75	3.980,75		
	<b>Servizio 04.03 Istruzione media</b>										
01.04.03.02	Acquisito di beni di consumo e o di materie prime	RS 0,00	0,00	0,00	0,00	0,00	0,00	0,00	0,00	0,00	0,00
		CP 1.000,00	264,06	475,43	739,49		739,49	260,51	260,51		
		T 1.000,00	264,06	475,43	739,49		739,49	260,51	260,51		
01.04.03.03	Prestazioni di servizi	RS 25.069,22	19.449,32	5.619,90	25.069,22		25.069,22	0,00	0,00		
		CP 52.000,00	17.918,06	24.108,66	42.026,72		42.026,72	9.973,28	9.973,28		
		T 77.069,22	37.367,38	29.728,56	67.095,94		67.095,94	9.973,28	9.973,28		
01.04.03.05	Trasferimenti	RS 5.000,00	5.000,00	0,00	5.000,00		5.000,00	0,00	0,00		
		CP 5.000,00	0,00	5.000,00	5.000,00		5.000,00	0,00	0,00		
		T 10.000,00	5.000,00	5.000,00	10.000,00		10.000,00	0,00	0,00		
	<b>Totale Servizio 04.03</b>	RS 30.069,22	24.449,32	5.619,90	30.069,22		30.069,22	0,00	0,00		
		CP 58.000,00	18.182,12	29.584,09	47.766,21		47.766,21	10.233,79	10.233,79		
		T 88.069,22	42.631,44	35.203,99	77.835,43		77.835,43	10.233,79	10.233,79		



COMUNE DI ORISTANO

CONTO DEL BILANCIO 2009

GESTIONE SPESE

Codice e numero	DENOMINAZIONE	Residui Conservati e Stanz. Definitivi di		Conto del Tesoriere Pagamenti	Deter. dei residui Residui da riportare	Impegni	Minori Residui o Economiche
		Residui (A)	Residui (B)				
		Competenza (F)	Competenza (G)	Competenza (H)	Res. al 31/12 (O=C+H)	Comp. (I=G+H)	
		Totale (M)	Totale (N)			Impegni al 31/12 (P=D+I)	(L = F - I)
1	2	3	4	5	6	7	
<b>Servizio 04.04 Istruzione secondaria superiore</b>							
01.04.04.06	Interessi passivi e oneri finanziari diversi	RS 0,00	0,00	0,00	0,00	0,00	0,00
		CP 5.453,00	5.452,56	0,00	0,00	5.452,56	0,44
		T 5.453,00	5.452,56	0,00	0,00	5.452,56	0,44
	<b>Totale Servizio 04.04</b>	RS 0,00	0,00	0,00	0,00	0,00	0,00
		CP 5.453,00	5.452,56	0,00	0,00	5.452,56	0,44
		T 5.453,00	5.452,56	0,00	0,00	5.452,56	0,44
<b>Servizio 04.05 Assistenza scolastica, trasporto, refezione ed altri servizi</b>							
01.04.05.03	Prestazioni di servizi	RS 124.409,81	123.420,76	0,00	0,00	123.420,76	989,05
		CP 752.146,52	557.598,93	180.922,31	738.521,24	13.625,28	14.614,33
		T 876.556,33	681.019,69	180.922,31	861.942,00	1.639,69	1.639,69
01.04.05.05	Trasferimenti	RS 925.031,09	450.494,35	472.897,05	923.391,40	5.656,25	5.656,25
		CP 317.716,32	0,00	312.060,07	312.060,07	7.295,94	7.295,94
		T 1.242.747,41	450.494,35	784.957,12	1.235.451,47	2.628,74	2.628,74
	<b>Totale Servizio 04.05</b>	RS 1.049.440,90	573.915,11	472.897,05	1.046.812,16	19.281,53	19.281,53
		CP 1.069.862,84	557.598,93	492.982,38	1.050.581,31	21.910,27	21.910,27
		T 2.119.303,74	1.131.514,04	965.879,43	2.097.393,47		



**COMUNE DI ORISTANO**

**CONTO DEL BILANCIO 2009**

**GESTIONE SPESE**

Codice e numero	DENOMINAZIONE	Residui Conservati e Stanz. Definitivi di		Conto del Tesoriere Pagamenti		Deter. dei residui Residui da riportare		Impegni		Minori Residui o Economie (E = D - A)
		Residui (A)	Competenza (F)	Residui (B)	Competenza (G)	Residui (C)	Competenza (H)	Residui (D=B+C)	Comp. (I=G+H)	
1	2	Totale (M)		Totale (N)		Res. al 31/12 (O=C+H)		Impegni al 31/12 (P=D+I)		7
		3		4		5		6		
	<b>Totale Funzione</b>	<b>04</b>	<b>RS</b>	<b>1.169.343,49</b>	<b>673.575,93</b>	<b>493.138,82</b>	<b>1.166.714,75</b>	<b>2.628,74</b>		
			<b>CP</b>	<b>1.289.484,84</b>	<b>634.326,03</b>	<b>620.271,26</b>	<b>1.254.597,29</b>	<b>34.887,55</b>		
			<b>T</b>	<b>2.458.828,33</b>	<b>1.307.901,96</b>	<b>1.113.410,08</b>	<b>2.421.312,04</b>	<b>37.516,29</b>		
	<b>Funzione</b>	<b>05</b>	<b>Funzioni relative alla cultura ed ai beni culturali</b>							
	<b>Servizio</b>	<b>05.01</b>	<b>Biblioteche, musei e pinacoteche</b>							
			<b>RS</b>	<b>3.824,74</b>	<b>0,00</b>	<b>3.824,74</b>	<b>3.824,74</b>	<b>0,00</b>		
			<b>CP</b>	<b>140.400,00</b>	<b>139.153,07</b>	<b>1.246,93</b>	<b>140.400,00</b>	<b>0,00</b>		
			<b>T</b>	<b>144.224,74</b>	<b>139.153,07</b>	<b>5.071,67</b>	<b>144.224,74</b>	<b>0,00</b>		
			<b>RS</b>	<b>83.207,47</b>	<b>47.350,79</b>	<b>35.856,68</b>	<b>83.207,47</b>	<b>0,00</b>		
			<b>CP</b>	<b>122.065,31</b>	<b>177,40</b>	<b>90.168,91</b>	<b>90.346,31</b>	<b>31.719,00</b>		
			<b>T</b>	<b>205.272,78</b>	<b>47.528,19</b>	<b>126.025,59</b>	<b>173.553,78</b>	<b>31.719,00</b>		
			<b>RS</b>	<b>130.733,51</b>	<b>122.556,80</b>	<b>8.176,71</b>	<b>130.733,51</b>	<b>0,00</b>		
			<b>CP</b>	<b>766.542,00</b>	<b>552.100,60</b>	<b>147.430,72</b>	<b>699.531,32</b>	<b>67.010,68</b>		
			<b>T</b>	<b>897.275,51</b>	<b>674.657,40</b>	<b>155.607,43</b>	<b>830.264,83</b>	<b>67.010,68</b>		
			<b>RS</b>	<b>0,00</b>	<b>0,00</b>	<b>0,00</b>	<b>0,00</b>	<b>0,00</b>		
			<b>CP</b>	<b>970,00</b>	<b>969,70</b>	<b>0,00</b>	<b>969,70</b>	<b>0,30</b>		
			<b>T</b>	<b>970,00</b>	<b>969,70</b>	<b>0,00</b>	<b>969,70</b>	<b>0,30</b>		
			<b>RS</b>	<b>1.920,05</b>	<b>1.920,05</b>	<b>0,00</b>	<b>1.920,05</b>	<b>0,00</b>		
			<b>CP</b>	<b>10.740,00</b>	<b>8.771,79</b>	<b>1.968,21</b>	<b>10.740,00</b>	<b>0,00</b>		
			<b>T</b>	<b>12.660,05</b>	<b>10.691,84</b>	<b>1.968,21</b>	<b>12.660,05</b>	<b>0,00</b>		



COMUNE DI CRISTANO

CONTO DEL BILANCIO 2009

GESTIONE SPESE

Codice e numero	DENOMINAZIONE	Residui Conservati e Stanz. Definitivi di		Conto del Tesoriere Pagamenti		Deter. dei residui Residui da riportare		Impegni		Mimori Residui o Economie	
		Residui (A)	Competenza (F)	Residui (B)	Competenza (G)	Residui (C)	Competenza (H)	Residui (D=B+C)	Comp. (I=G+H)	(E = D - A)	(L = F - I)
1	2	3		4		5		6		7	
		Totale (M)	Totale (N)	Res. al 31/12 (O=C+H)	Impegni al 31/12 (P=D+I)						
<b>Servizio 05.02 Teatri, attivita' culturali e servizi diversi nel settore culturale</b>											
01.05.02.02	Acquisto di beni di consumo e o di materie prime	RS 0,00	0,00	0,00	0,00	0,00	0,00	0,00	0,00	0,00	0,00
		CP 1.032,00	0,00	0,00	0,00	0,00	0,00	0,00	0,00	1.032,00	0,00
		<b>T 1.032,00</b>	<b>0,00</b>	<b>0,00</b>	<b>0,00</b>	<b>0,00</b>	<b>0,00</b>	<b>0,00</b>	<b>0,00</b>	<b>1.032,00</b>	<b>0,00</b>
01.05.02.03	Prestazioni di servizi	RS 86.203,00	76.265,63	9.200,00	85.465,63	737,37					
		CP 277.840,35	155.702,73	86.355,31	242.058,04	35.782,31					
		<b>T 364.043,35</b>	<b>231.968,36</b>	<b>95.555,31</b>	<b>327.523,67</b>	<b>36.519,68</b>					
01.05.02.05	Trasferimenti	RS 21.913,00	19.393,72	2.519,28	21.913,00	0,00					
		CP 210.468,20	118.281,20	92.187,00	210.468,20	0,00					
		<b>T 232.381,20</b>	<b>137.674,92</b>	<b>94.706,28</b>	<b>232.381,20</b>	<b>0,00</b>					
01.05.02.06	Interessi passivi e oneri finanziari diversi	RS 0,00	0,00	0,00	0,00	0,00					
		CP 27.675,00	27.674,41	0,00	27.674,41	0,59					
		<b>T 27.675,00</b>	<b>27.674,41</b>	<b>0,00</b>	<b>27.674,41</b>	<b>0,59</b>					
<b>Totale Servizio 05.02</b>		RS 108.116,00	95.659,35	11.719,28	107.378,63	737,37					
		CP 517.015,55	301.658,34	178.542,31	480.200,65	36.814,90					
		<b>T 625.131,55</b>	<b>397.317,69</b>	<b>190.261,59</b>	<b>587.579,28</b>	<b>37.552,27</b>					



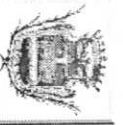
COMUNE DI ORISTANO

CONTO DEL BILANCIO 2009

GESTIONE SPESE

Codice e numero	DENOMINAZIONE	Residui Conservati e Stanz. Definitivi di		Conto del Tesoriere Pagamenti		Deter. dei residui Residui da riportare		Impegni		Minori Residui o Economie	
		Residui (A)	Competenza (F)	Residui (B)	Competenza (G)	Residui (C)	Competenza (H)	Residui (D=B+C)	Comp. (I=G+H)	(E = D - A)	(L = F - I)
1	2	3		4		5		6		7	
	<b>Totale (M)</b>	<b>Totale (N)</b>		<b>Res. al 31/12 (O=C+H)</b>		<b>Impegni al 31/12 (P=D+I)</b>					
	<b>Totale Funzione</b>	<b>05</b>	<b>RS</b>	<b>327.801,77</b>	<b>267.486,99</b>	<b>59.577,41</b>	<b>327.064,40</b>	<b>737,37</b>			
		<b>CP</b>	<b>1.557.732,86</b>	<b>1.002.830,90</b>	<b>419.357,08</b>	<b>1.422.187,98</b>	<b>135.544,88</b>				
		<b>T</b>	<b>1.885.534,63</b>	<b>1.270.317,89</b>	<b>478.934,49</b>	<b>1.749.252,38</b>	<b>136.282,25</b>				
	<b>Funzione</b>	<b>06</b>	<b>Funzioni nel settore sportivo e ricreativo</b>								
	<b>Servizio</b>	<b>06.02</b>	<b>Stadio comunale, palazzo dello sport ed altri impianti</b>								
		<b>RS</b>	<b>0,00</b>	<b>0,00</b>	<b>0,00</b>	<b>0,00</b>	<b>0,00</b>	<b>0,00</b>	<b>0,00</b>	<b>0,00</b>	<b>0,00</b>
		<b>CP</b>	<b>1.500,00</b>	<b>803,66</b>	<b>672,34</b>	<b>1.476,00</b>	<b>24,00</b>	<b>24,00</b>	<b>24,00</b>	<b>24,00</b>	<b>24,00</b>
		<b>T</b>	<b>1.500,00</b>	<b>803,66</b>	<b>672,34</b>	<b>1.476,00</b>	<b>24,00</b>	<b>24,00</b>	<b>24,00</b>	<b>24,00</b>	<b>24,00</b>
		<b>RS</b>	<b>110.111,78</b>	<b>54.726,57</b>	<b>55.356,75</b>	<b>110.083,32</b>	<b>28,46</b>	<b>28,46</b>	<b>28,46</b>	<b>28,46</b>	<b>28,46</b>
		<b>CP</b>	<b>136.000,00</b>	<b>43.912,65</b>	<b>87.087,51</b>	<b>131.000,16</b>	<b>4.999,84</b>	<b>4.999,84</b>	<b>4.999,84</b>	<b>4.999,84</b>	<b>4.999,84</b>
		<b>T</b>	<b>246.111,78</b>	<b>98.639,22</b>	<b>142.444,26</b>	<b>241.083,48</b>	<b>5.028,30</b>	<b>5.028,30</b>	<b>5.028,30</b>	<b>5.028,30</b>	<b>5.028,30</b>
		<b>RS</b>	<b>0,00</b>	<b>0,00</b>	<b>0,00</b>	<b>0,00</b>	<b>0,00</b>	<b>0,00</b>	<b>0,00</b>	<b>0,00</b>	<b>0,00</b>
		<b>CP</b>	<b>70.119,00</b>	<b>70.118,54</b>	<b>0,01</b>	<b>70.118,55</b>	<b>0,45</b>	<b>0,45</b>	<b>0,45</b>	<b>0,45</b>	<b>0,45</b>
		<b>T</b>	<b>70.119,00</b>	<b>70.118,54</b>	<b>0,01</b>	<b>70.118,55</b>	<b>0,45</b>	<b>0,45</b>	<b>0,45</b>	<b>0,45</b>	<b>0,45</b>
	<b>Totale Servizio</b>	<b>06.02</b>	<b>RS</b>	<b>110.111,78</b>	<b>54.726,57</b>	<b>55.356,75</b>	<b>110.083,32</b>	<b>28,46</b>	<b>28,46</b>	<b>28,46</b>	<b>28,46</b>
		<b>CP</b>	<b>207.619,00</b>	<b>114.834,85</b>	<b>87.759,86</b>	<b>202.594,71</b>	<b>5.024,29</b>	<b>5.024,29</b>	<b>5.024,29</b>	<b>5.024,29</b>	<b>5.024,29</b>
		<b>T</b>	<b>317.730,78</b>	<b>169.561,42</b>	<b>143.116,61</b>	<b>312.678,03</b>	<b>5.052,75</b>	<b>5.052,75</b>	<b>5.052,75</b>	<b>5.052,75</b>	<b>5.052,75</b>





COMUNE DI ORISTANO

CONTO DEL BILANCIO 2009

GESTIONE SPESE

Codice e numero	DENOMINAZIONE	Residui Conservati e Stanz. Definitivi di		Conto del Tesoriere Pagamenti		Deter. dei residui Residui da riportare		Impegni		Minori Residui o Economie (E = D - A)
		Residui (A)	Competenza (F)	Residui (B)	Competenza (G)	Residui (C)	Competenza (H)	Residui (D=B+C)	Comp. (I=G+H)	
		Totale (M)		Totale (N)		Res. al 31/12 (O=C+H)		Impegni al 31/12 (P=D+I)		(L = F - I)
1	2	3		4		5		6		7
<b>Servizio 06. 03 Manifestazioni diverse nel settore sportivo e ricreativo</b>										
<b>01. 06. 03. 03 Prestazioni di servizi</b>										
	RS	0,00		0,00		0,00		0,00		0,00
	CP	3.100,00		0,00		1.500,00		1.500,00		1.600,00
	<b>T</b>	<b>3.100,00</b>		<b>0,00</b>		<b>1.500,00</b>		<b>1.500,00</b>		<b>1.600,00</b>
	RS	74.546,77		74.546,77		0,00		74.546,77		0,00
	CP	75.000,77		9.488,90		65.511,78		75.000,68		0,09
	<b>T</b>	<b>149.547,54</b>		<b>84.035,67</b>		<b>65.511,78</b>		<b>149.547,45</b>		<b>0,09</b>
	<b>Totale Servizio</b>	<b>74.546,77</b>		<b>74.546,77</b>		<b>0,00</b>		<b>74.546,77</b>		<b>0,00</b>
	CP	78.100,77		9.488,90		67.011,78		76.500,68		1.600,09
	<b>T</b>	<b>152.647,54</b>		<b>84.035,67</b>		<b>67.011,78</b>		<b>151.047,45</b>		<b>1.600,09</b>
	<b>Totale Funzione</b>	<b>184.658,55</b>		<b>129.273,34</b>		<b>55.356,75</b>		<b>184.630,09</b>		<b>28,46</b>
	CP	285.719,77		124.323,75		154.771,64		279.095,39		6.624,38
	<b>T</b>	<b>470.378,32</b>		<b>253.597,09</b>		<b>210.128,39</b>		<b>463.725,48</b>		<b>6.652,84</b>
<b>Funzione 07 Funzioni nel campo turistico</b>										
<b>Servizio 07. 01 Servizi turistici</b>										
	RS	98.117,40		98.117,40		0,00		98.117,40		0,00
	CP	16.000,00		8.000,00		8.000,00		16.000,00		0,00
	<b>T</b>	<b>114.117,40</b>		<b>106.117,40</b>		<b>8.000,00</b>		<b>114.117,40</b>		<b>0,00</b>



COMUNE DI CRISTANO

CONTO DEL BILANCIO 2009

GESTIONE SPESE

Codice e numero	DENOMINAZIONE	Residui Conservati e Stanz. Definitivi di		Conto del Tesoriere Pagamenti		Deter. dei residui Residui da riportare		Impegni		Mimori Residui o Economie
		Residui (A)	Competenza (F)	Residui (B)	Competenza (G)	Residui (C)	Competenza (H)	Residui (D=B+C)	Comp. (I=G+H)	(E = D - A)
1	2	3		4		5		6		7
		Totale (M)		Totale (N)		Res. al 31/12 (O=C+H)		Impegni al 31/12 (P=D+I)		(L = F - I)
01.07.01.06	Interessi passivi e oneri finanziari diversi	RS	0,00	0,00	0,00	0,00	0,00	0,00	0,00	0,00
		CP	11.615,00	11.614,02	0,00	0,00	11.614,02	0,98	0,98	
		T	11.615,00	11.614,02	0,00	0,00	11.614,02	0,98	0,98	
	<b>Totale Servizio</b>	RS	98.117,40	98.117,40	0,00	0,00	98.117,40	0,00	0,00	
		CP	27.615,00	19.614,02	8.000,00	0,00	27.614,02	0,98	0,98	
		T	125.732,40	117.731,42	8.000,00	0,00	125.731,42	0,98	0,98	
<b>Servizio 07.02 Manifestazioni turistiche</b>										
01.07.02.03	Prestazioni di servizi	RS	45.701,62	44.094,42	1.607,20	45.701,62	0,00	0,00	0,00	
		CP	135.000,00	103.766,22	31.008,00	134.774,22	225,78	225,78		
		T	180.701,62	147.860,64	32.615,20	180.475,84	225,78	225,78		
	<b>Totale Servizio</b>	RS	45.701,62	44.094,42	1.607,20	45.701,62	0,00	0,00	0,00	
		CP	135.000,00	103.766,22	31.008,00	134.774,22	225,78	225,78		
		T	180.701,62	147.860,64	32.615,20	180.475,84	225,78	225,78		
<b>Totale Funzione</b>										
		RS	143.819,02	142.211,82	1.607,20	143.819,02	0,00	0,00	0,00	
		CP	162.615,00	123.380,24	39.008,00	162.388,24	226,76	226,76		
		T	306.434,02	265.592,06	40.615,20	306.207,26	226,76	226,76		

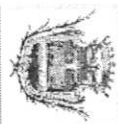


COMUNE DI ORISTANO

CONTO DEL BILANCIO 2009

GESTIONE SPESE

Codice e numero	DENOMINAZIONE	Residui Conservati e Stanz. Definitivi di	Conto del Tesoriere Pagamenti	Deter. dei residui Residui da riportare	Impegni	Minori Residui o Economie
		Residui (A)	Residui (B)	Residui (C)	Residui (D=B+C)	(E = D - A)
		Competenza (F)	Competenza (G)	Competenza (H)	Comp. (I=G+H)	(L = F - I)
		Totale (M)	Totale (N)	Res. al 31/12 (O=C+H)	Impegni al 31/12 (P=D+I)	
1	2	3	4	5	6	7
	<b>Funzione</b> 08 Funzioni nel campo della viabilità e dei trasporti					
	<b>Servizio</b> 08.01 Viabilità, circolazione stradale e servizi connessi					
01.08.01.02	Acquisto di beni di consumo e o di materie prime	RS 37.931,23	37.893,15	0,05	37.893,20	38,03
		CP 140.750,00	32.235,04	108.500,95	140.735,99	14,01
		<b>T 178.681,23</b>	<b>70.128,19</b>	<b>108.501,00</b>	<b>178.629,19</b>	<b>52,04</b>
01.08.01.03	Prestazioni di servizi	RS 37.260,12	27.776,25	9.483,87	37.260,12	0,00
		CP 815.180,82	645.077,45	148.711,19	793.788,64	21.392,18
		<b>T 852.440,94</b>	<b>672.853,70</b>	<b>158.195,06</b>	<b>831.048,76</b>	<b>21.392,18</b>
01.08.01.06	Interessi passivi e oneri finanziari diversi	RS 0,00	0,00	0,00	0,00	0,00
		CP 297.514,00	297.513,05	0,00	297.513,05	0,95
		<b>T 297.514,00</b>	<b>297.513,05</b>	<b>0,00</b>	<b>297.513,05</b>	<b>0,95</b>
	<b>Totale Servizio</b> 08.01	RS 75.191,35	65.669,40	9.483,92	75.153,32	38,03
		CP 1.253.444,82	974.825,54	257.212,14	1.232.037,68	21.407,14
		<b>T 1.328.636,17</b>	<b>1.040.494,94</b>	<b>266.696,06</b>	<b>1.307.191,00</b>	<b>21.445,17</b>
	<b>Servizio</b> 08.02 Illuminazione pubblica e servizi connessi					
01.08.02.03	Prestazioni di servizi	RS 489.715,35	474.240,85	15.474,50	489.715,35	0,00
		CP 758.000,00	261.436,62	478.565,33	740.001,95	17.998,05
		<b>T 1.247.715,35</b>	<b>735.677,47</b>	<b>494.039,83</b>	<b>1.229.717,30</b>	<b>17.998,05</b>



COMUNE DI ORISTANO

CONTO DEL BILANCIO 2009

GESTIONE SPESE

Codice e numero	DENOMINAZIONE	Residui Conservati e Stanz. Definitivi di		Conto del Tesoriere Pagamenti		Deter. dei residui riportare		Impegni		Minori Residui o Economie (E = D - A)
		Residui (A)	Competenza (F)	Residui (B)	Competenza (G)	Residui (C)	Competenza (H)	Residui (D=B+C)	Comp. (I=G+H)	
1	2	Totale (M)		Totale (N)		Res. al 31/12 (O=C+H)		Impegni al 31/12 (P=D+I)		(L = F - I)
		3		4		5		6		7
01.08.02.06	Interessi passivi e oneri finanziari diversi	RS	0,00	0,00	0,00	0,00	0,00	0,00	0,00	0,00
		CP	16.253,00	16.252,27	0,00	0,00	16.252,27	0,73	0,73	
		<b>T</b>	<b>16.253,00</b>	<b>16.252,27</b>	<b>0,00</b>	<b>0,00</b>	<b>16.252,27</b>	<b>0,73</b>	<b>0,73</b>	
	<b>Totale Servizio</b>	RS	489.715,35	474.240,85	15.474,50	489.715,35	0,00	0,00	0,00	
		CP	774.253,00	277.688,89	478.565,33	756.254,22	17.998,78	17.998,78		
		<b>T</b>	<b>1.263.968,35</b>	<b>751.929,74</b>	<b>494.039,83</b>	<b>1.245.969,57</b>	<b>17.998,78</b>	<b>17.998,78</b>		
	<b>Servizio 08.03</b>	<b>Trasporti pubblici locali e servizi connessi</b>								
01.08.03.03	Prestazioni di servizi	RS	1.074.908,22	976.096,39	97.336,83	1.073.433,22	1.475,00	1.475,00		
		CP	1.317.562,13	900,00	1.020.186,60	1.021.086,60	296.475,53	296.475,53		
		<b>T</b>	<b>2.392.470,35</b>	<b>976.996,39</b>	<b>1.117.523,43</b>	<b>2.094.519,82</b>	<b>297.950,53</b>	<b>297.950,53</b>		
01.08.03.07	Imposte e tasse	RS	0,00	0,00	0,00	0,00	0,00	0,00		
		CP	3.615,00	2.582,00	0,00	2.582,00	1.033,00	1.033,00		
		<b>T</b>	<b>3.615,00</b>	<b>2.582,00</b>	<b>0,00</b>	<b>2.582,00</b>	<b>1.033,00</b>	<b>1.033,00</b>		
	<b>Totale Servizio</b>	RS	1.074.908,22	976.096,39	97.336,83	1.073.433,22	1.475,00	1.475,00		
		CP	1.321.177,13	3.482,00	1.020.186,60	1.023.668,60	297.508,53	297.508,53		
		<b>T</b>	<b>2.396.085,35</b>	<b>979.578,39</b>	<b>1.117.523,43</b>	<b>2.097.101,82</b>	<b>298.983,53</b>	<b>298.983,53</b>		
	<b>Totale Funzione</b>	RS	1.639.814,92	1.516.006,64	122.295,25	1.638.301,89	1.513,03	1.513,03		
		CP	3.348.874,95	1.255.996,43	1.755.964,07	3.011.960,50	336.914,45	336.914,45		
		<b>T</b>	<b>4.988.689,87</b>	<b>2.772.003,07</b>	<b>1.878.259,32</b>	<b>4.650.262,39</b>	<b>338.427,48</b>	<b>338.427,48</b>		



COMUNE DI ORISTANO

CONTO DEL BILANCIO 2009

GESTIONE SPESE

Codice e numero	DENOMINAZIONE	Residui Conservati e Stanz. Definitivi di		Conto del Tesoriere Pagamenti		Deter. dei residui riportare		Impegni		Minori Residui o Economie
		Residui (A)	Residui (B)	Residui (B)	Residui (C)	Residui (D=B+C)	Residui (E = D - A)			
1	2	Competenza (F)	Competenza (G)	Competenza (H)	Comp. (I=G+H)	Res. al 31/12 (O=C+H)	Impegni al 31/12 (P=D+I)	(L = F - I)		7
		Totale (M)	Totale (N)							
		3	4			5	6			
	<b>Funzione</b> 09 Funzioni riguardanti la gestione del territorio e dell'ambiente									
	<b>Servizio</b> 09. 01 Urbanistica e gestione del territorio									
	01. 09. 01. 03 Prestazioni di servizi	RS 28.283,51	0,00	0,00	28.283,51	0,00	28.283,51	0,00	0,00	0,00
		CP 0,00	0,00	0,00	0,00	0,00	0,00	0,00	0,00	0,00
		<b>T 28.283,51</b>	<b>0,00</b>	<b>0,00</b>	<b>28.283,51</b>	<b>0,00</b>	<b>28.283,51</b>	<b>0,00</b>	<b>0,00</b>	<b>0,00</b>
	01. 09. 01. 05 Trasferimenti	RS 0,00	0,00	0,00	0,00	0,00	0,00	0,00	0,00	6.000,00
		CP 6.000,00	0,00	0,00	0,00	0,00	0,00	0,00	0,00	6.000,00
		<b>T 6.000,00</b>	<b>0,00</b>	<b>0,00</b>	<b>0,00</b>	<b>0,00</b>	<b>0,00</b>	<b>0,00</b>	<b>0,00</b>	<b>0,00</b>
	01. 09. 01. 06 Interessi passivi e oneri finanziari diversi	RS 0,00	0,00	0,00	0,00	0,00	0,00	0,00	0,00	10.647,73
		CP 220.884,00	210.236,27	210.236,27	210.236,27	0,00	210.236,27	0,00	0,00	10.647,73
		<b>T 220.884,00</b>	<b>210.236,27</b>	<b>210.236,27</b>	<b>210.236,27</b>	<b>0,00</b>	<b>210.236,27</b>	<b>0,00</b>	<b>0,00</b>	<b>10.647,73</b>
	<b>Totale Servizio</b> 09. 01	RS 28.283,51	0,00	0,00	28.283,51	0,00	28.283,51	0,00	0,00	0,00
		CP 226.884,00	210.236,27	210.236,27	210.236,27	0,00	210.236,27	0,00	0,00	16.647,73
		<b>T 255.167,51</b>	<b>210.236,27</b>	<b>210.236,27</b>	<b>28.283,51</b>	<b>0,00</b>	<b>238.519,78</b>	<b>0,00</b>	<b>0,00</b>	<b>16.647,73</b>
	<b>Servizio</b> 09. 02 Edilizia residenziale pubblica locale e piani di edilizia economico-popolare									
	01. 09. 02. 03 Prestazioni di servizi	RS 0,00	0,00	0,00	0,00	0,00	0,00	0,00	0,00	0,00
		CP 9.747,00	531,91	531,91	531,91	0,00	531,91	0,00	0,00	9.215,09
		<b>T 9.747,00</b>	<b>531,91</b>	<b>531,91</b>	<b>531,91</b>	<b>0,00</b>	<b>531,91</b>	<b>0,00</b>	<b>0,00</b>	<b>9.215,09</b>

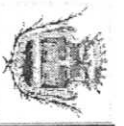


COMUNE DI ORISTANO

CONTO DEL BILANCIO 2009

GESTIONE SPESE

Codice e numero	DENOMINAZIONE	Residui Conservati e Stanz. Definitivi di		Conto del Tesoriere Pagamenti		Deter. dei residui Residui da riportare		Impegni		Minori Residui o Economiche	
		Residui (A)	Competenza (F)	Residui (B)	Competenza (G)	Residui (C)	Competenza (H)	Residui (D=B+C)	Comp. (I=G+H)	(E = D - A)	(L = F - I)
1	2	3		4		5		6		7	
	Totale Servizio	09.02	RS	0,00	0,00	0,00	0,00	0,00	0,00	0,00	0,00
	CP	9.747,00		531,91		0,00		531,91		9.215,09	
	T	9.747,00		531,91		0,00		531,91		9.215,09	
	<b>Servizio 09.03 servizi di protezione civile</b>										
	01.09.03.02 Acquisto di beni di consumo e o di materie prime	RS	0,00	0,00	0,00	0,00	0,00	0,00	0,00	0,00	0,00
	CP	1.000,00		0,00		999,54		999,54		0,46	
	T	1.000,00		0,00		999,54		999,54		0,46	
	<b>Totale Servizio 09.03</b>										
	RS	0,00		0,00		0,00		0,00		0,00	
	CP	1.000,00		0,00		999,54		999,54		0,46	
	T	1.000,00		0,00		999,54		999,54		0,46	
	<b>Servizio 09.04 Servizio idrico integrato</b>										
	01.09.04.01 Personale	RS	3.214,91	0,00	3.214,91	4.918,07	206.700,00	3.214,91	206.700,00	0,00	0,00
	CP	206.700,00		201.781,93		8.132,98		209.914,91		0,00	
	T	209.914,91		201.781,93		8.132,98		209.914,91		0,00	
	01.09.04.02 Acquisto di beni di consumo e o di materie prime	RS	19.296,05	17.282,06	1.965,99	0,00	19.248,05	0,00	48,00	0,00	0,00
	CP	0,00		0,00		0,00		0,00		0,00	
	T	19.296,05		17.282,06		1.965,99		19.248,05		48,00	




**COMUNE DI ORISTANO**

**CONTO DEL BILANCIO 2009**

**GESTIONE SPESE**

Codice e numero	DENOMINAZIONE	Residui Conservati e Stanz. Definitivi di		Conto del Tesoriere Pagamenti		Deter. dei residui Residui da riportare		Impegni		Minori Residui o Economie	
		Residui (A)	Competenza (F)	Residui (B)	Competenza (G)	Residui (C)	Competenza (H)	Residui (D=B+C)	Comp. (I=G+H)	(E = D - A)	(L = F - I)
1	2	3		4		5		6		7	
		Totale (M)	Totale (N)	Res. al 31/12 (O=C+H)	Impegni al 31/12 (P=D+I)						
01.09.04.03	Prestazioni di servizi	RS 1.868.238,95	400.878,19	1.455.436,44	1.856.314,63					11.924,32	
		CP 60.000,00	7.429,53	48.249,47	55.679,00					4.321,00	
		<b>T 1.928.238,95</b>	<b>408.307,72</b>	<b>1.503.685,91</b>	<b>1.911.993,63</b>					<b>16.245,32</b>	
		RS 0,00	0,00	0,00	0,00					0,00	
		CP 68.119,00	68.118,20	0,00	68.118,20					0,80	
		<b>T 68.119,00</b>	<b>68.118,20</b>	<b>0,00</b>	<b>68.118,20</b>					<b>0,80</b>	
		RS 2.114,73	2.114,73	0,00	2.114,73					0,00	
		CP 17.500,00	14.817,42	2.682,58	17.500,00					0,00	
		<b>T 19.614,73</b>	<b>16.932,15</b>	<b>2.682,58</b>	<b>19.614,73</b>					<b>0,00</b>	
	<b>Totale Servizio</b>	<b>RS 1.892.864,64</b>	<b>420.274,98</b>	<b>1.460.617,34</b>	<b>1.880.892,32</b>					<b>11.972,32</b>	
		CP 352.319,00	292.147,08	55.850,12	347.997,20					4.321,80	
		<b>T 2.245.183,64</b>	<b>712.422,06</b>	<b>1.516.467,46</b>	<b>2.228.889,52</b>					<b>16.294,12</b>	
	<b>Servizio 09.05 servizio smaltimento rifiuti</b>										
01.09.05.03	Prestazioni di servizi	RS 5.380.026,49	3.706.819,30	1.673.207,19	5.380.026,49					0,00	
		CP 5.461.492,58	1.533.008,81	3.882.035,59	5.415.044,40					46.448,18	
		<b>T 10.841.519,07</b>	<b>5.239.828,11</b>	<b>5.555.242,78</b>	<b>10.795.070,89</b>					<b>46.448,18</b>	
	<b>Totale Servizio</b>	<b>RS 5.380.026,49</b>	<b>3.706.819,30</b>	<b>1.673.207,19</b>	<b>5.380.026,49</b>					<b>0,00</b>	
		CP 5.461.492,58	1.533.008,81	3.882.035,59	5.415.044,40					46.448,18	
		<b>T 10.841.519,07</b>	<b>5.239.828,11</b>	<b>5.555.242,78</b>	<b>10.795.070,89</b>					<b>46.448,18</b>	



**COMUNE DI ORISTANO**

**CONTO DEL BILANCIO 2009**

**GESTIONE SPESE**

Codice e numero	DENOMINAZIONE	Residui Conservati e Stanz. Definitivi di		Conto del Tesoriere Pagamenti		Deter. dei residui Residui da riportare		Impegni		Minori Residui o Economie	
		Residui (A)	Competenza (F)	Residui (B)	Competenza (G)	Residui (C)	Competenza (H)	Residui (D=B+C)	Comp. (I=G+H)	(E = D - A)	(L = F - I)
1	2	3		4		5		6		7	
		Totale (M)		Totale (N)		Res. al 31/12 (O=C+H)		Impegni al 31/12 (P=D+I)			
<p><b>Servizio 09.06 Parchi e servizi per la tutela ambientale del verde, altri servizi relativi al territorio ed all'ambiente</b></p>											
01.09.06.01	Personale	RS	14.280,90	2.936,98	11.343,92	14.280,90	0,00	0,00	0,00		
		CP	0,00	0,00	0,00	0,00	0,00	0,00	0,00		
		<b>T</b>	<b>14.280,90</b>	<b>2.936,98</b>	<b>11.343,92</b>	<b>14.280,90</b>	<b>0,00</b>	<b>0,00</b>	<b>0,00</b>		
01.09.06.02	Acquisto di beni di consumo e o di materie prime	RS	2.693,16	2.693,16	0,00	2.693,16	0,00	0,00	0,00		
		CP	0,00	0,00	0,00	0,00	0,00	0,00	0,00		
		<b>T</b>	<b>2.693,16</b>	<b>2.693,16</b>	<b>0,00</b>	<b>2.693,16</b>	<b>0,00</b>	<b>0,00</b>	<b>0,00</b>		
01.09.06.03	Prestazioni di servizi	RS	397.705,26	94.342,02	303.363,24	397.705,26	6.286,53	91.895,78	6.286,53		
		CP	98.182,31	47.589,09	44.306,69	91.895,78	6.286,53	489.601,04	6.286,53		
		<b>T</b>	<b>495.887,57</b>	<b>141.931,11</b>	<b>347.669,93</b>	<b>489.601,04</b>	<b>6.286,53</b>	<b>489.601,04</b>	<b>6.286,53</b>		
01.09.06.05	Trasferimenti	RS	0,00	0,00	0,00	0,00	0,00	0,00	0,00		
		CP	10.000,00	229,00	9.771,00	10.000,00	0,00	0,00	0,00		
		<b>T</b>	<b>10.000,00</b>	<b>229,00</b>	<b>9.771,00</b>	<b>10.000,00</b>	<b>0,00</b>	<b>0,00</b>	<b>0,00</b>		
01.09.06.08	Oneri straordinari della gestione corrente	RS	122.293,53	122.293,53	0,00	122.293,53	0,00	1.200,00	0,00		
		CP	1.200,00	0,00	1.200,00	1.200,00	0,00	1.200,00	0,00		
		<b>T</b>	<b>123.493,53</b>	<b>122.293,53</b>	<b>1.200,00</b>	<b>123.493,53</b>	<b>0,00</b>	<b>1.200,00</b>	<b>0,00</b>		
<b>Totale Servizio 09.06</b>		RS	536.972,85	222.265,69	314.707,16	536.972,85	0,00	103.095,78	6.286,53		
		CP	109.382,31	47.818,09	55.277,69	103.095,78	6.286,53	640.068,63	6.286,53		
		<b>T</b>	<b>646.355,16</b>	<b>270.083,78</b>	<b>369.984,85</b>	<b>640.068,63</b>	<b>6.286,53</b>	<b>640.068,63</b>	<b>6.286,53</b>		






**COMUNE DI ORISTANO**

**CONTO DEL BILANCIO 2009**

**GESTIONE SPESE**

Codice e numero	DENOMINAZIONE	Residui Conservati e Stanz. Definitivi di		Conto del Tesoriere Pagamenti		Deter. dei residui Residui da riportare		Impegni		Minori Residui o Economie	
		Residui (A)	Competenza (F)	Residui (B)	Competenza (G)	Residui (C)	Competenza (H)	Residui (D=B+C)	Comp. (I=G+H)	(E = D - A)	(L = F - I)
1	2	3		4		5		6		7	
		Totale (M)	Totale (N)			Res. al 31/12 (O=C+H)	Impegni al 31/12 (P=D+I)				
	<b>Totale Funzione</b>	<b>09 RS</b>	<b>7.838.147,49</b>	<b>4.349.359,97</b>	<b>3.476.815,20</b>	<b>7.826.175,17</b>	<b>11.972,32</b>				
		<b>CP</b>	<b>6.160.824,89</b>	<b>2.083.742,16</b>	<b>3.994.162,94</b>	<b>6.077.905,10</b>	<b>82.919,79</b>				
		<b>T</b>	<b>13.998.972,38</b>	<b>6.433.102,13</b>	<b>7.470.978,14</b>	<b>13.904.080,27</b>	<b>94.892,11</b>				
	<b>Funzione</b>	<b>10</b>	<b>Funzioni nel settore sociale</b>								
	<b>Servizio</b>	<b>10.01</b>	<b>Asili nido, servizi per l'infanzia e per i minori</b>								
01.10.01.01	Personale	RS	21.680,93	7.114,08	14.566,85	21.680,93	0,00				
		CP	767.745,00	754.310,58	13.434,42	767.745,00	0,00				
		<b>T</b>	<b>789.425,93</b>	<b>761.424,66</b>	<b>28.001,27</b>	<b>789.425,93</b>	<b>0,00</b>				
01.10.01.02	Acquisto di beni di consumo e o di materie prime	RS	7.186,61	6.805,36	381,25	7.186,61	0,00				
		CP	21.033,00	7.169,04	4.668,21	11.837,25	9.195,75				
		<b>T</b>	<b>28.219,61</b>	<b>13.974,40</b>	<b>5.049,46</b>	<b>19.023,86</b>	<b>9.195,75</b>				
01.10.01.03	Prestazioni di servizi	RS	261.657,67	256.807,73	4.849,94	261.657,67	0,00				
		CP	1.123.241,32	705.353,36	379.844,90	1.085.198,26	38.043,06				
		<b>T</b>	<b>1.384.898,99</b>	<b>962.161,09</b>	<b>384.694,84</b>	<b>1.346.855,93</b>	<b>38.043,06</b>				
01.10.01.05	Trasferimenti	RS	1.248,69	1.248,68	0,01	1.248,69	0,00				
		CP	13.850,08	9.961,61	2.895,03	12.856,64	993,44				
		<b>T</b>	<b>15.098,77</b>	<b>11.210,29</b>	<b>2.895,04</b>	<b>14.105,33</b>	<b>993,44</b>				
01.10.01.06	Interessi passivi e oneri finanziari diversi	RS	0,00	0,00	0,00	0,00	0,00				
		CP	6.140,00	6.139,24	0,00	6.139,24	0,76				
		<b>T</b>	<b>6.140,00</b>	<b>6.139,24</b>	<b>0,00</b>	<b>6.139,24</b>	<b>0,76</b>				



COMUNE DI ORISTANO

CONTO DEL BILANCIO 2009

GESTIONE SPESE

Codice e numero	DENOMINAZIONE	Residui Conservati e Stanz. Definitivi di		Conto del Tesoriere Pagamenti		Deter. dei residui Residui da riportare		Impegni		Minori Residui o Economie (E = D - A)
		Residui (A)	Competenza (F)	Residui (B)	Competenza (G)	Residui (C)	Competenza (H)	Residui (D=B+C)	Comp. (I=G+H)	
		Totale (M)		Totale (N)		Res. al 31/12 (O=C+H)		Impegni al 31/12 (P=D+I)		(L = F - I)
1	2	3		4		5		6		7
01. 10. 01. 07	Imposte e tasse	RS	1.000,00		0,00		1.000,00		1.000,00	0,00
		CP	1.000,00		0,00		0,00		0,00	1.000,00
		<b>T</b>	<b>2.000,00</b>		<b>0,00</b>		<b>1.000,00</b>		<b>1.000,00</b>	<b>1.000,00</b>
01. 10. 01. 08	Oneri straordinari della gestione corrente	RS	178.995,39		135.408,32		43.587,07		178.995,39	0,00
		CP	113.000,00		75.924,39		37.075,61		113.000,00	0,00
		<b>T</b>	<b>291.995,39</b>		<b>211.332,71</b>		<b>80.662,68</b>		<b>291.995,39</b>	<b>0,00</b>
	<b>Totale Servizio</b>	RS	471.769,29		407.384,17		64.385,12		471.769,29	0,00
		CP	2.046.009,40		1.558.858,22		437.918,17		1.996.776,39	49.233,01
		<b>T</b>	<b>2.517.778,69</b>		<b>1.966.242,39</b>		<b>502.303,29</b>		<b>2.468.545,68</b>	<b>49.233,01</b>
	<b>Servizio</b>	<b>10. 02 Servizi di prevenzione e riabilitazione</b>								
01. 10. 02. 03	Prestazioni di servizi	RS	348.878,62		189.080,84		142.218,98		331.299,82	17.578,80
		CP	444.701,65		93.237,27		348.639,07		441.876,34	2.825,31
		<b>T</b>	<b>793.580,27</b>		<b>282.318,11</b>		<b>490.858,05</b>		<b>773.176,16</b>	<b>20.404,11</b>
01. 10. 02. 05	Trasferimenti	RS	723.599,92		312.620,51		410.879,41		723.499,92	100,00
		CP	1.908.334,05		907.126,50		941.972,55		1.849.099,05	59.235,00
		<b>T</b>	<b>2.631.933,97</b>		<b>1.219.747,01</b>		<b>1.352.851,96</b>		<b>2.572.598,97</b>	<b>59.335,00</b>
	<b>Totale Servizio</b>	RS	1.072.478,54		501.701,35		553.098,39		1.054.799,74	17.678,80
		CP	2.353.035,70		1.000.363,77		1.290.611,62		2.290.975,39	62.060,31
		<b>T</b>	<b>3.425.514,24</b>		<b>1.502.065,12</b>		<b>1.843.710,01</b>		<b>3.345.775,13</b>	<b>79.739,11</b>




COMUNE DI ORISTANO

CONTO DEL BILANCIO 2009

GESTIONE SPESE

Codice e numero	DENOMINAZIONE	Residui Conservati e Stanz. Definitivi di		Conto del Tesoriere Pagamenti		Deter. dei residui riportare		Impegni		Minori Residui o Economie
		Residui (A)	Competenza (F)	Residui (B)	Competenza (G)	Residui (C)	Competenza (H)	Residui (D=B+C)	Comp. (I=G+H)	(E = D - A)
1	2	3		4		5		6		7
		Totale (M)		Totale (N)		Res. al 31/12 (O=C+H)		Impegni al 31/12 (P=D+I)		(L = F - I)
<b>Servizio 10.03 Strutture residenziali e di ricovero per anziani</b>										
01.10.03.03	Prestazioni di servizi	RS	7.749,00	7.749,00	0,00	7.749,00	0,00	25.824,00	176,00	
		CP	26.000,00	20.342,00	5.482,00	33.573,00	176,00	33.573,00	176,00	
		T	33.749,00	28.091,00	5.482,00	36.111,94	1.911,27	32.000,00	0,00	
01.10.03.05	Trasferimenti	RS	38.023,21	25.210,08	10.901,86	68.111,94	1.911,27	32.000,00	0,00	
		CP	32.000,00	20.469,27	11.530,73	22.432,59	1.911,27	32.000,00	0,00	
		T	70.023,21	45.679,35	22.432,59	68.111,94	1.911,27	68.111,94	1.911,27	
	<b>Totale Servizio</b>	RS	45.772,21	32.959,08	10.901,86	43.860,94	1.911,27	57.824,00	176,00	
		CP	58.000,00	40.811,27	17.012,73	101.684,94	2.087,27	101.684,94	2.087,27	
		T	103.772,21	73.770,35	27.914,59	101.684,94	2.087,27	101.684,94	2.087,27	
<b>Servizio 10.04 Assistenza, beneficenza pubblica e servizi diversi alla persona</b>										
01.10.04.01	Personale	RS	48.641,20	35.679,22	12.961,98	48.641,20	0,00	257.836,00	0,00	
		CP	257.836,00	230.764,72	27.071,28	306.477,20	0,00	257.836,00	0,00	
		T	306.477,20	266.443,94	40.033,26	306.477,20	0,00	257.836,00	0,00	
01.10.04.02	Acquisito di beni di consumo e o di materie prime	RS	2.295,19	1.845,92	449,27	2.295,19	0,00	5.551,49	948,51	
		CP	6.500,00	4.155,78	1.395,71	7.846,68	948,51	5.551,49	948,51	
		T	8.795,19	6.001,70	1.844,98	7.846,68	948,51	7.846,68	948,51	



COMUNE DI ORISTANO

CONTO DEL BILANCIO 2009

GESTIONE SPESE

Codice e numero	DENOMINAZIONE	Residui Conservati e Stanz. Definitivi di		Conto del Tesoriere Pagamenti		Deter. dei residui Residui da riportare		Impegni		Minori Residui o Economie (E = D - A)  (L = F - I)
		Residui (A)	Competenza (F)	Residui (B)	Competenza (G)	Residui (C)	Competenza (H)	Residui (D=B+C)	Comp. (I=G+H)	
1	2	3		4		5		6		7
		Totale (M)		Totale (N)		Res. al 31/12 (O=C+H)		Impegni al 31/12 (P=D+I)		
01. 10. 04. 03	Prestazioni di servizi	RS	2.366.390,74	315.942,56	2.050.448,18	2.366.390,74	0,00			
		CP	2.881.512,07	632.229,58	2.239.008,47	2.871.238,05	10.274,02			
		T	<b>5.247.902,81</b>	<b>948.172,14</b>	<b>4.289.456,65</b>	<b>5.237.628,79</b>	<b>10.274,02</b>			
01. 10. 04. 04	Utilizzo di beni di terzi	RS	21.199,87	817,36	20.382,51	21.199,87	0,00			
		CP	9.923,00	9.710,32	110,88	9.821,20	101,80			
		T	<b>31.122,87</b>	<b>10.527,68</b>	<b>20.493,39</b>	<b>31.021,07</b>	<b>101,80</b>			
01. 10. 04. 05	Trasferimenti	RS	594.655,23	453.905,03	140.748,33	594.653,36	1,87			
		CP	1.556.047,45	639.950,13	855.969,58	1.495.919,71	60.127,74			
		T	<b>2.150.702,68</b>	<b>1.093.855,16</b>	<b>996.717,91</b>	<b>2.090.573,07</b>	<b>60.129,61</b>			
01. 10. 04. 06	Interessi passivi e oneri finanziari diversi	RS	0,00	0,00	0,00	0,00	0,00			
		CP	16.798,00	16.797,38	0,00	16.797,38	0,62			
		T	<b>16.798,00</b>	<b>16.797,38</b>	<b>0,00</b>	<b>16.797,38</b>	<b>0,62</b>			
01. 10. 04. 07	Imposte e tasse	RS	6.491,81	6.491,81	0,00	6.491,81	0,00			
		CP	19.630,00	14.780,55	4.849,45	19.630,00	0,00			
		T	<b>26.121,81</b>	<b>21.272,36</b>	<b>4.849,45</b>	<b>26.121,81</b>	<b>0,00</b>			
01. 10. 04. 08	Oneri straordinari della gestione corrente	RS	1.435.021,84	14.399,48	1.420.622,36	1.435.021,84	0,00			
		CP	10.000,00	0,00	10.000,00	10.000,00	0,00			
		T	<b>1.445.021,84</b>	<b>14.399,48</b>	<b>1.430.622,36</b>	<b>1.445.021,84</b>	<b>0,00</b>			



COMUNE DI ORISTANO

CONTO DEL BILANCIO 2009

GESTIONE SPESE

Codice e numero	DENOMINAZIONE	Residui Conservati e Stanz. Definitivi di		Conto del Tesoriere Pagamenti		Deter. dei residui Residui da riportare		Impegni		Minori Residui o Economie
		Residui (A)	Competenza (F)	Residui (B)	Competenza (G)	Residui (C)	Competenza (H)	Residui (D=B+C)	Comp. (I=G+H)	(E = D - A)
1	2	Totale (M)		Totale (N)		Res. al 31/12 (O=C+H)		Impegni al 31/12 (P=D+I)		(L = F - I)
		3		4		5		6		7
	<b>Totale Servizio</b>	<b>4.474.695,88</b>	<b>829.081,38</b>	<b>3.645.612,63</b>	<b>4.474.694,01</b>	<b>1,87</b>				
	RS	4.474.695,88	829.081,38	3.645.612,63	4.474.694,01	1,87				
	CP	4.758.246,52	1.548.388,46	3.138.405,37	4.686.793,83	71.452,69				
	<b>T</b>	<b>9.232.942,40</b>	<b>2.377.469,84</b>	<b>6.784.018,00</b>	<b>9.161.487,84</b>	<b>71.454,56</b>				
	<b>Servizio 10.05 Servizio necroscopico e cimiteriale</b>									
	01.10.05.01 Personale	RS 6.907,50	0,00	6.907,50	6.907,50	0,00				
		CP 246.120,00	242.993,36	3.126,64	246.120,00	0,00				
		<b>T 253.027,50</b>	<b>242.993,36</b>	<b>10.034,14</b>	<b>253.027,50</b>	<b>0,00</b>				
	01.10.05.02 Acquisto di beni di consumo e o di materie prime	RS 7.573,68	6.740,05	833,58	7.573,63	0,05				
		CP 15.000,00	2.682,05	11.533,80	14.215,85	784,15				
		<b>T 22.573,68</b>	<b>9.422,10</b>	<b>12.367,38</b>	<b>21.789,48</b>	<b>784,20</b>				
	01.10.05.03 Prestazioni di servizi	RS 26.617,11	17.732,88	8.466,63	26.199,51	417,60				
		CP 20.000,00	8.801,01	11.172,30	19.973,31	26,69				
		<b>T 46.617,11</b>	<b>26.533,89</b>	<b>19.638,93</b>	<b>46.172,82</b>	<b>444,29</b>				
	01.10.05.06 Interessi passivi e oneri finanziari diversi	RS 0,00	0,00	0,00	0,00	0,00				
		CP 51.595,00	51.594,59	0,00	51.594,59	0,41				
		<b>T 51.595,00</b>	<b>51.594,59</b>	<b>0,00</b>	<b>51.594,59</b>	<b>0,41</b>				
	01.10.05.07 Imposte e tasse	RS 5.942,80	5.942,80	0,00	5.942,80	0,00				
		CP 17.650,00	14.107,83	3.542,17	17.650,00	0,00				
		<b>T 23.592,80</b>	<b>20.050,63</b>	<b>3.542,17</b>	<b>23.592,80</b>	<b>0,00</b>				

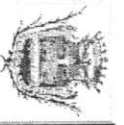


COMUNE DI ORISTANO

CONTO DEL BILANCIO 2009

GESTIONE SPESE

Codice e numero	DENOMINAZIONE	Residui Conservati e Stanz. Definitivi di		Conto del Tesoriere Pagamenti		Deter. dei residui riportare		Impegni		Minori Residui o Economie	
		Residui (A)	Competenza (F)	Residui (B)	Competenza (G)	Residui (C)	Competenza (H)	Residui (D=B+C)	Comp. (I=G+H)	(E = D - A)	(L = F - I)
1	2	3		4		5		6		7	
		Totale (M)	Totale (N)	Totale (O=C+H)	Res. al 31/12 (P=D+I)						
	<b>Totale Servizio</b>	<b>47.041,09</b>	<b>30.415,73</b>	<b>16.207,71</b>	<b>46.623,44</b>					<b>417,65</b>	
	RS										
	CP	350.365,00	320.178,84	29.374,91	349.553,75					811,25	
	<b>T</b>	<b>397.406,09</b>	<b>350.594,57</b>	<b>45.582,62</b>	<b>396.177,19</b>					<b>1.228,90</b>	
	<b>Totale Funzione</b>	<b>6.111.757,01</b>	<b>1.801.541,71</b>	<b>4.290.205,71</b>	<b>6.091.747,42</b>					<b>20.009,59</b>	
	RS										
	CP	9.565.656,62	4.468.600,56	4.913.322,80	9.381.923,36					183.733,26	
	<b>T</b>	<b>15.677.413,63</b>	<b>6.270.142,27</b>	<b>9.203.528,51</b>	<b>15.473.670,78</b>					<b>203.742,85</b>	
	<b>Funzione</b>	<b>11 Funzioni nel campo dello sviluppo economico</b>									
	<b>Servizio</b>	<b>11.02 Fiere, mercati e servizi connessi</b>									
	01.11.02.02	Acquisto di beni di consumo e o di materie prime									
	RS	306,06	180,00	126,06	306,06					0,00	
	CP	3.500,00	320,00	3.180,00	3.500,00					0,00	
	<b>T</b>	<b>3.806,06</b>	<b>500,00</b>	<b>3.306,06</b>	<b>3.806,06</b>					<b>0,00</b>	
	RS	68.259,06	68.200,71	58,35	68.259,06					0,00	
	CP	111.033,00	29.229,50	62.900,32	92.129,82					18.903,18	
	<b>T</b>	<b>179.292,06</b>	<b>97.430,21</b>	<b>62.958,67</b>	<b>160.388,88</b>					<b>18.903,18</b>	
	<b>Totale Servizio</b>	<b>68.565,12</b>	<b>68.380,71</b>	<b>184,41</b>	<b>68.565,12</b>					<b>0,00</b>	
	RS										
	CP	114.533,00	29.549,50	66.080,32	95.629,82					18.903,18	
	<b>T</b>	<b>183.098,12</b>	<b>97.930,21</b>	<b>66.264,73</b>	<b>164.194,94</b>					<b>18.903,18</b>	
	01.11.02.03	Prestazioni di servizi									



**COMUNE DI ORISTANO**

**CONTO DEL BILANCIO 2009**

**GESTIONE SPESE**

Codice e numero	DENOMINAZIONE	Residui Conservati e Stanz. Definitivi di		Conto del Tesoriere Pagamenti		Deter. dei residui Residui da riportare		Impegni		Minori Residui o Economie (E = D - A)  (L = F - I)
		Residui (A)	Competenza (F)	Residui (B)	Competenza (G)	Residui (C)	Competenza (H)	Residui (D=B+C)	Comp. (I=G+H)	
1	2	3		4		5		6		7
		Totale (M)		Totale (N)		Res. al 31/12 (O=C+H)		Impegni al 31/12 (P=D+I)		
<b>Servizio 11.03 Mattatoio e servizi connessi</b>										
01.11.03.02	Acquisto di beni di consumo e o di materie prime	RS	517,00	517,00	0,00	0,00	517,00	517,00	0,00	0,00
		CP	517,00	0,00	0,00	517,00	517,00	517,00	0,00	0,00
		T	<b>1.034,00</b>	<b>517,00</b>	<b>517,00</b>	<b>517,00</b>	<b>1.034,00</b>	<b>1.034,00</b>	<b>0,00</b>	<b>0,00</b>
01.11.03.03	Prestazioni di servizi	RS	11.569,73	5.081,14	6.488,59	2.267,69	6.071,41	11.569,73	328,59	0,00
		CP	6.400,00	3.803,72	8.884,86	2.267,69	6.071,41	6.071,41	328,59	0,00
		T	<b>17.969,73</b>	<b>8.884,86</b>	<b>8.756,28</b>	<b>4.535,38</b>	<b>12.142,82</b>	<b>17.641,14</b>	<b>328,59</b>	<b>0,00</b>
	<b>Totale Servizio</b>	RS	12.086,73	5.598,14	6.488,59	2.784,69	6.071,41	12.086,73	328,59	0,00
		CP	6.917,00	3.803,72	9.401,86	2.267,69	6.071,41	6.588,41	328,59	0,00
		T	<b>19.003,73</b>	<b>9.401,86</b>	<b>8.756,28</b>	<b>5.052,38</b>	<b>12.142,82</b>	<b>18.675,14</b>	<b>328,59</b>	<b>0,00</b>
<b>Servizio 11.05 Servizi relativi al commercio</b>										
01.11.05.01	Personale	RS	4.072,98	1.398,58	2.674,40	0,00	4.072,98	4.072,98	0,00	0,00
		CP	114.325,00	103.461,41	10.863,59	0,00	114.325,00	114.325,00	0,00	0,00
		T	<b>118.397,98</b>	<b>104.859,99</b>	<b>13.537,99</b>	<b>0,00</b>	<b>118.397,98</b>	<b>118.397,98</b>	<b>0,00</b>	<b>0,00</b>
01.11.05.02	Acquisto di beni di consumo e o di materie prime	RS	182,31	182,31	0,00	0,00	182,31	182,31	48,11	0,00
		CP	1.000,00	798,89	153,00	0,00	951,89	951,89	48,11	0,00
		T	<b>1.182,31</b>	<b>981,20</b>	<b>153,00</b>	<b>0,00</b>	<b>1.134,20</b>	<b>1.134,20</b>	<b>48,11</b>	<b>0,00</b>



COMUNE DI ORISTANO

CONTO DEL BILANCIO 2009

GESTIONE SPESE

Codice e numero	DENOMINAZIONE	Residui Conservati e Stanz. Definitivi di		Conto del Tesoriere Pagamenti		Deter. dei residui riportare		Impegni		Minori Residui o Economie	
		Residui (A)	Competenza (F)	Residui (B)	Competenza (G)	Residui (C)	Competenza (H)	Residui (D=B+C)	Comp. (I=G+H)	(E = D - A)	(L = F - I)
1	2	3		4		5		6		7	
		Totale (M)		Totale (N)		Res. al 31/12 (O=C+H)		Impegni al 31/12 (P=D+I)			
01.11.05.03	Prestazioni di servizi	RS	16.600,00	14.476,10	2.123,90	16.600,00	0,00				
		CP	82.000,00	516,82	78.583,00	79.099,82	2.900,18				
		T	<b>98.600,00</b>	<b>14.992,92</b>	<b>80.706,90</b>	<b>95.699,82</b>	<b>2.900,18</b>				
01.11.05.05	Trasferimenti	RS	28.270,00	23.584,97	3.600,00	27.184,97	1.085,03				
		CP	30.000,00	5.800,00	24.199,76	29.999,76	0,24				
		T	<b>58.270,00</b>	<b>29.384,97</b>	<b>27.799,76</b>	<b>57.184,73</b>	<b>1.085,27</b>				
01.11.05.07	Imposte e tasse	RS	1.480,17	1.480,17	0,00	1.480,17	0,00				
		CP	8.750,00	6.321,54	2.428,46	8.750,00	0,00				
		T	<b>10.230,17</b>	<b>7.801,71</b>	<b>2.428,46</b>	<b>10.230,17</b>	<b>0,00</b>				
	<b>Totale Servizio</b>	RS	50.605,46	41.122,13	8.398,30	49.520,43	1.085,03				
		CP	236.075,00	116.898,66	116.227,81	233.126,47	2.948,53				
		T	<b>286.680,46</b>	<b>158.020,79</b>	<b>124.626,11</b>	<b>282.646,90</b>	<b>4.033,56</b>				
	<b>Totale Funzione</b>	RS	131.257,31	115.100,98	15.071,30	130.172,28	1.085,03				
		CP	357.525,00	150.251,88	185.092,82	335.344,70	22.180,30				
		T	<b>488.782,31</b>	<b>265.352,86</b>	<b>200.164,12</b>	<b>465.516,98</b>	<b>23.265,33</b>				






COMUNE DI ORISTANO

CONTO DEL BILANCIO 2009

GESTIONE SPESE

Codice e numero	DENOMINAZIONE	Residui Conservati e Stanz. Definitivi di		Conto del Tesoriere Pagamenti		Deter. dei residui riportare		Impegni		Minori Residui o Economie
		Residui (A)	Competenza (F)	Residui (B)	Competenza (G)	Residui (C)	Competenza (H)	Residui (D=B+C)	Comp. (I=G+H)	(E = D - A)
		Totale (M)		Totale (N)		Res. al 31/12 (O=C+H)		Impegni al 31/12 (P=D+I)		(L = F - I)
1	2	3		4		5		6		7
	<b>Funzione</b> 12 Funzioni relative a servizi produttivi									
	<b>Servizio</b> 12. 06 Altri servizi produttivi									
01. 12. 06. 03	Prestazioni di servizi	RS	0,00	0,00	0,00	0,00	0,00	0,00	0,00	0,00
		CP	30.000,00	482,00	19.518,00	20.000,00	10.000,00			
		T	30.000,00	482,00	19.518,00	20.000,00	10.000,00			
	<b>Totale Servizio</b>	RS	0,00	0,00	0,00	0,00	0,00	0,00	0,00	0,00
		CP	30.000,00	482,00	19.518,00	20.000,00	10.000,00			
		T	30.000,00	482,00	19.518,00	20.000,00	10.000,00			
	<b>Totale Funzione</b>	RS	0,00	0,00	0,00	0,00	0,00	0,00	0,00	0,00
		CP	30.000,00	482,00	19.518,00	20.000,00	10.000,00			
		T	30.000,00	482,00	19.518,00	20.000,00	10.000,00			
	<b>Totale Titolo</b>	RS	21.596.833,77	11.393.902,78	10.164.195,53	21.558.098,31	38.735,46			
		CP	38.189.111,23	21.782.478,56	14.809.945,77	36.592.424,33	1.596.686,90			
		T	59.785.945,00	33.176.381,34	24.974.141,30	58.150.522,64	1.635.422,36			



COMUNE DI ORISTANO

CONTO DEL BILANCIO 2009

GESTIONE SPESE

Codice e numero	DENOMINAZIONE	Residui Conservati e Stanz. Definitivi di		Conto del Tesoriere Pagamenti		Deter. dei residui Residui da riportare		Impegni		Minori Residui o Economie	
		Residui (A)	Competenza (F)	Residui (B)	Competenza (G)	Residui (C)	Competenza (H)	Residui (D=B+C)	Comp. (I=G+H)	(E = D - A)	(L = F - I)
1	2	Totale (M)		Totale (N)		Res. al 31/12 (O=C+H)		Impegni al 31/12 (P=D+I)		7	
3	4	5	6	7	8	9	10	11	12	13	14
	<b>Riassunto del Titolo 1</b>										
	Spese correnti										
<b>Funzione 1</b>	Funzioni generali di amministrazione, di gestione e di controllo	RS	3.645.607,23	2.094.491,71	1.550.354,60	3.644.846,31	760,92				
		CP	12.717.007,40	9.813.131,48	2.260.761,77	12.073.893,25	643.114,15				
		T	16.362.614,63	11.907.623,19	3.811.116,37	15.718.739,56	643.875,07				
<b>Funzione 2</b>	Funzioni relative alla giustizia	RS	211.418,88	171.539,15	39.879,73	211.418,88	0,00				
		CP	875.295,90	557.385,77	187.598,76	744.984,53	130.311,37				
		T	1.086.714,78	728.924,92	227.478,49	956.403,41	130.311,37				
<b>Funzione 3</b>	Funzioni di polizia locale	RS	193.208,10	133.314,54	59.893,56	193.208,10	0,00				
		CP	1.838.374,00	1.568.027,36	260.116,63	1.828.143,99	10.230,01				
		T	2.031.582,10	1.701.341,90	320.010,19	2.021.352,09	10.230,01				
<b>Funzione 4</b>	Funzioni di istruzione pubblica	RS	1.169.343,49	673.575,93	493.138,82	1.166.714,75	2.628,74				
		CP	1.289.484,84	634.326,03	620.271,26	1.254.597,29	34.887,55				
		T	2.458.828,33	1.307.901,96	1.113.410,08	2.421.312,04	37.516,29				



COMUNE DI ORISTANO

CONTO DEL BILANCIO 2009

GESTIONE SPESE

Codice e numero	DENOMINAZIONE	Residui Conservati e Stanz. Definitivi di		Conto del Tesoriere Pagamenti		Deter. dei residui riportare		Impegni		Minori Residui o Economie	
		Residui (A)	Competenza (F)	Residui (B)	Competenza (G)	Residui (C)	Competenza (H)	Residui (D=B+C)	Comp. (I=G+H)	(E = D - A)	(L = F - I)
1	2	3		4		5		6		7	
		Totale (M)		Totale (N)		Res. al 31/12 (O=C+H)		Impegni al 31/12 (P=D+I)			
	<b>Funzione 5</b>										
	Funzioni relative alla cultura ed ai beni culturalii	RS	327.801,77	267.486,99	59.577,41	327.064,40	737,37				
		CP	1.557.732,86	1.002.830,90	419.357,08	1.422.187,98	135.544,88				
		T	1.885.534,63	1.270.317,89	478.934,49	1.749.252,38	136.282,25				
	<b>Funzione 6</b>										
	Funzioni nel settore sportivo e ricreativo	RS	184.658,55	129.273,34	55.356,75	184.630,09	28,46				
		CP	285.719,77	124.323,75	154.771,64	279.095,39	6.624,38				
		T	470.378,32	253.597,09	210.128,39	463.725,48	6.652,84				
	<b>Funzione 7</b>										
	Funzioni nel campo turistico	RS	143.819,02	142.211,82	1.607,20	143.819,02	0,00				
		CP	162.615,00	123.380,24	39.008,00	162.388,24	226,76				
		T	306.434,02	265.592,06	40.615,20	306.207,26	226,76				
	<b>Funzione 8</b>										
	Funzioni nel campo della viabilita' e dei trasporti	RS	1.639.814,92	1.516.006,64	122.295,25	1.638.301,89	1.513,03				
		CP	3.348.874,95	1.255.996,43	1.755.964,07	3.011.960,50	336.914,45				
		T	4.988.689,87	2.772.003,07	1.878.259,32	4.650.262,39	338.427,48				



COMUNE DI ORISTANO

CONTO DEL BILANCIO 2009

GESTIONE SPESE

Codice e numero	DENOMINAZIONE	Residui Conservati e Stanz. Definitivi di		Conto del Tesoriere Pagamenti		Deter. dei residui Residui da riportare		Impegni		Minori Residui o Economie	
		Residui (A)	Competenza (F)	Residui (B)	Competenza (G)	Residui (C)	Competenza (H)	Residui (D=B+C)	Comp. (I=G+H)	(E = D - A)	(L = F - I)
1	2	3		4		5		6		7	
		Totale (M)		Totale (N)		Res. al 31/12 (O=C+H)		Impegni al 31/12 (P=D+I)			
	<b>Funzione 9</b>										
	Funzioni riguardanti la gestione del territorio e dell'ambiente	RS	7.838.147,49	4.349.359,97	3.476.815,20	7.826.175,17	11.972,32				
		CP	6.160.824,89	2.083.742,16	3.994.162,94	6.077.905,10	82.919,79				
		T	13.998.972,38	6.433.102,13	7.470.978,14	13.904.080,27	94.892,11				
	<b>Funzione 10</b>										
	Funzioni nel settore sociale	RS	6.111.757,01	1.801.541,71	4.290.205,71	6.091.747,42	20.009,59				
		CP	9.565.656,62	4.468.600,56	4.913.322,80	9.381.923,36	183.733,26				
		T	15.677.413,63	6.270.142,27	9.203.528,51	15.473.670,78	203.742,85				
	<b>Funzione 11</b>										
	Funzioni nel campo dello sviluppo economico	RS	131.257,31	115.100,98	15.071,30	130.172,28	1.085,03				
		CP	357.525,00	150.251,88	185.092,82	335.344,70	22.180,30				
		T	488.782,31	265.352,86	200.164,12	465.516,98	23.265,33				
	<b>Funzione 12</b>										
	Funzioni relative a servizi produttivi	RS	0,00	0,00	0,00	0,00	0,00				
		CP	30.000,00	482,00	19.518,00	20.000,00	10.000,00				
		T	30.000,00	482,00	19.518,00	20.000,00	10.000,00				
	<b>Totale Titolo</b>										
		RS	21.596.833,77	11.393.902,78	10.164.195,53	21.558.098,31	38.735,46				
		CP	38.189.111,23	21.782.478,56	14.809.945,77	36.592.424,33	1.596.686,90				
		T	59.785.945,00	33.176.381,34	24.974.141,30	58.150.522,64	1.635.422,36				

**COMUNE DI ORISTANO****CONTO DEL BILANCIO 2009****GESTIONE SPESE**

Codice e numero	DENOMINAZIONE	Residui Conservati e Stanz. Definitivi di		Conto del Tesoriere Pagamenti		Deter. dei residui riportare		Impegni		Minori Residui o Economie (E = D - A)
		Residui (A)	Competenza (F)	Residui (B)	Competenza (G)	Residui (C)	Competenza (H)	Residui (D=B+C)	Comp. (I=G+H)	
1	2	Totale (M)		Totale (N)		Res. al 31/12 (O=C+H)		Impegni al 31/12 (P=D+I)		7
		3		4		5		6		



**COMUNE DI ORISTANO**

**CONTO DEL BILANCIO 2009**

**GESTIONE SPESE**

Codice e numero	DENOMINAZIONE	Residui Conservati e Stanz. Definitivi di	Conto del Tesoriere Pagamenti	Deter. dei residui Residui da riportare	Impegni	Minori Residui o Economie
		Residui (A)	Residui (B)	Residui (C)	Residui (D=B+C)	(E = D - A)
		Competenza (F)	Competenza (G)	Competenza (H)	Comp. (I=G+H)	(L = F - I)
		Totale (M)	Totale (N)	Res. al 31/12 (O=C+H)	Impegni al 31/12 (P=D+I)	
1	2	3	4	5	6	7
	<b>Titolo 2 Spese in conto capitale</b>					
	<b>Funzione 01 Funzioni generali di amministrazione, di gestione e di controllo</b>					
	<b>Servizio 01.02 Segreteria generale, personale e organizzazione</b>					
02.01.02.05	Acquisizioni di beni mobili, macchine ed attrezzature tecnico-scientifiche	RS 16.438,30	14.701,31	1.736,99	16.438,30	0,00
		CP 8.000,00	0,00	8.000,00	8.000,00	0,00
		<b>T 24.438,30</b>	<b>14.701,31</b>	<b>9.736,99</b>	<b>24.438,30</b>	<b>0,00</b>
	<b>Totale Servizio 01.02</b>	<b>RS 16.438,30</b>	<b>14.701,31</b>	<b>1.736,99</b>	<b>16.438,30</b>	<b>0,00</b>
		CP 8.000,00	0,00	8.000,00	8.000,00	0,00
		<b>T 24.438,30</b>	<b>14.701,31</b>	<b>9.736,99</b>	<b>24.438,30</b>	<b>0,00</b>
	<b>Servizio 01.03 Gestione economica, finanziaria, programmazione, provveditorato e controllo di gestione</b>					
02.01.03.05	Acquisizioni di beni mobili, macchine ed attrezzature tecnico-scientifiche	RS 19.080,00	0,00	19.080,00	19.080,00	0,00
		CP 0,00	0,00	0,00	0,00	0,00
		<b>T 19.080,00</b>	<b>0,00</b>	<b>19.080,00</b>	<b>19.080,00</b>	<b>0,00</b>
	<b>Totale Servizio 01.03</b>	<b>RS 19.080,00</b>	<b>0,00</b>	<b>19.080,00</b>	<b>19.080,00</b>	<b>0,00</b>
		CP 0,00	0,00	0,00	0,00	0,00
		<b>T 19.080,00</b>	<b>0,00</b>	<b>19.080,00</b>	<b>19.080,00</b>	<b>0,00</b>



COMUNE DI ORISTANO

CONTO DEL BILANCIO 2009

GESTIONE SPESE

Codice e numero	DENOMINAZIONE	Residui Conservati e Stanz. Definitivi di		Conto del Tesoriere Pagamenti		Deter. dei residui riportare		Impegni		Minori Residui o Economie
		Residui (A)	Residui (B)	Residui (C)	Residui (D=B+C)	Competenza (F)	Competenza (G)	Competenza (H)	Comp. (I=G+H)	(E = D - A)
1	2	Totale (M)		Totale (N)		Res. al 31/12 (O=C+H)		Impegni al 31/12 (P=D+I)		(L = F - I)
		3	4	5	6	7				
<b>Servizio 01.05 Gestione dei beni demaniali e patrimoniali</b>										
02.01.05.06	Incarichi professionali esterni	RS	13.127,83	0,00	13.127,83	0,00	13.127,83	0,00	13.127,83	0,00
		CP	0,00	0,00	0,00	0,00	0,00	0,00	0,00	0,00
		T	13.127,83	0,00	13.127,83	0,00	13.127,83	0,00	13.127,83	0,00
	<b>Totale Servizio</b>	RS	13.127,83	0,00	13.127,83	0,00	13.127,83	0,00	13.127,83	0,00
		CP	0,00	0,00	0,00	0,00	0,00	0,00	0,00	0,00
		T	13.127,83	0,00	13.127,83	0,00	13.127,83	0,00	13.127,83	0,00
<b>Servizio 01.06 Ufficio tecnico</b>										
02.01.06.05	Acquisizioni di beni mobili, macchine ed attrezzature tecnico-scientifiche	RS	110.722,00	29.199,60	81.522,00	110.721,60	0,40			
		CP	0,00	0,00	0,00	0,00	0,00			
		T	110.722,00	29.199,60	81.522,00	110.721,60	0,40			
02.01.06.06	Incarichi professionali esterni	RS	303.832,61	100.325,11	203.501,88	303.826,99	5,62			
		CP	130.000,00	33.587,19	96.412,81	130.000,00	0,00			
		T	433.832,61	133.912,30	299.914,69	433.826,99	5,62			
	<b>Totale Servizio</b>	RS	414.554,61	129.524,71	285.023,88	414.548,59	6,02			
		CP	130.000,00	33.587,19	96.412,81	130.000,00	0,00			
		T	544.554,61	163.111,90	381.436,69	544.548,59	6,02			



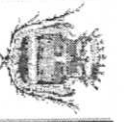
COMUNE DI ORISTANO

GESTIONE SPESE

CONTO DEL BILANCIO 2009

Codice e numero	DENOMINAZIONE	Residui Conservati e Stanz. Definitivi di		Conto del Tesoriere Pagamenti		Deter. dei residui Residui da riportare		Impegni		Minori Residui o Economie	
		Residui (A)	Competenza (F)	Residui (B)	Competenza (G)	Residui (C)	Competenza (H)	Residui (D=B+C)	Comp. (I=G+H)	(E = D - A)	(L = F - I)
1	2	3		4		5		6		7	
		Totale (M)		Totale (N)		Res. al 31/12 (O=C+H)		Impegni al 31/12 (P=D+I)			
<b>Servizio 01.08 Altri servizi generali</b>											
<b>02.01.08.01 Acquisizione di beni immobili</b>											
RS	3.838.429,27		1.814.115,96		2.013.787,76		3.827.903,72		10.525,55		
CP	5.817.214,90		97.920,11		355.943,64		453.863,75		5.363.351,15		
T	9.655.644,17		1.912.036,07		2.369.731,40		4.281.767,47		5.373.876,70		
RS	14.285,67		9.337,80		4.947,87		14.285,67		0,00		
CP	0,00		0,00		0,00		0,00		0,00		
T	14.285,67		9.337,80		4.947,87		14.285,67		0,00		
RS	48.289,00		9.980,44		38.308,56		48.289,00		0,00		
CP	13.440,00		0,00		13.440,00		13.440,00		0,00		
T	61.729,00		9.980,44		51.748,56		61.729,00		0,00		
<b>Totale Servizio 01.08</b>											
RS	3.901.003,94		1.833.434,20		2.057.044,19		3.890.478,39		10.525,55		
CP	5.830.654,90		97.920,11		369.383,64		467.303,75		5.363.351,15		
T	9.731.658,84		1.931.354,31		2.426.427,83		4.357.782,14		5.373.876,70		
<b>Totale Funzione 01</b>											
RS	4.364.204,68		1.977.660,22		2.376.012,89		4.353.673,11		10.531,57		
CP	5.968.654,90		131.507,30		473.796,45		605.303,75		5.363.351,15		
T	10.332.859,58		2.109.167,52		2.849.809,34		4.958.976,86		5.373.882,72		





**COMUNE DI ORISTANO**

**GESTIONE SPESE**

**CONTO DEL BILANCIO 2009**

Codice e numero	DENOMINAZIONE	Residui Conservati e Stanz. Definitivi di Residui (A)		Conto del Tesoriere Pagamenti Residui (B)		Deter. dei residui Residui da riportare Residui (C)		Impegni Residui (D=B+C)		Minori Residui o Economie (E = D - A)	
		Competenza (F)	Totale (M)	Competenza (G)	Totale (N)	Competenza (H)	Res. al 31/12 (O=C+H)	Comp. (I=G+H)	Impegni al 31/12 (P=D+I)	(L = F - I)	
1	2	3		4		5		6		7	
	<b>Funzione 02 Funzioni relative alla giustizia</b>										
	<b>Servizio 02.01 Uffici giudiziari</b>										
	02.02.01.01 Acquisizione di beni immobili	RS	2.007.969,37	16.807,54	1.991.161,83	2.007.969,37	0,00	1.915.936,25	0,00		
		CP	1.915.936,25	0,00	0,00	0,00	0,00	1.915.936,25			
		<b>T</b>	<b>3.923.905,62</b>	<b>16.807,54</b>	<b>1.991.161,83</b>	<b>2.007.969,37</b>		<b>1.915.936,25</b>	<b>0,00</b>		
	<b>Totale Servizio</b>	<b>02.01</b>	<b>2.007.969,37</b>	<b>16.807,54</b>	<b>1.991.161,83</b>	<b>2.007.969,37</b>		<b>1.915.936,25</b>	<b>0,00</b>		
		RS	2.007.969,37	16.807,54	1.991.161,83	2.007.969,37	0,00	1.915.936,25			
		CP	1.915.936,25	0,00	0,00	0,00	0,00	1.915.936,25			
		<b>T</b>	<b>3.923.905,62</b>	<b>16.807,54</b>	<b>1.991.161,83</b>	<b>2.007.969,37</b>		<b>1.915.936,25</b>	<b>0,00</b>		
	<b>Totale Funzione</b>	<b>02</b>	<b>2.007.969,37</b>	<b>16.807,54</b>	<b>1.991.161,83</b>	<b>2.007.969,37</b>		<b>1.915.936,25</b>	<b>0,00</b>		
		RS	2.007.969,37	16.807,54	1.991.161,83	2.007.969,37	0,00	1.915.936,25			
		CP	1.915.936,25	0,00	0,00	0,00	0,00	1.915.936,25			
		<b>T</b>	<b>3.923.905,62</b>	<b>16.807,54</b>	<b>1.991.161,83</b>	<b>2.007.969,37</b>		<b>1.915.936,25</b>	<b>0,00</b>		
	<b>Funzione 03 Funzioni di polizia locale</b>										
	<b>Servizio 03.01 Polizia municipale</b>										
	02.03.01.05 Acquisizioni di beni mobili, macchine ed attrezzature tecnico-scientifiche	RS	18.082,85	17.138,62	944,23	18.082,85	0,00	111,24			
		CP	13.300,00	7.217,63	5.971,13	13.188,76	111,24				
		<b>T</b>	<b>31.382,85</b>	<b>24.356,25</b>	<b>6.915,36</b>	<b>31.271,61</b>	<b>111,24</b>				
	<b>Totale Servizio</b>	<b>03.01</b>	<b>18.082,85</b>	<b>17.138,62</b>	<b>944,23</b>	<b>18.082,85</b>	<b>0,00</b>	<b>111,24</b>			
		RS	18.082,85	17.138,62	944,23	18.082,85	0,00	111,24			
		CP	13.300,00	7.217,63	5.971,13	13.188,76	111,24				
		<b>T</b>	<b>31.382,85</b>	<b>24.356,25</b>	<b>6.915,36</b>	<b>31.271,61</b>	<b>111,24</b>				

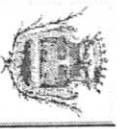


COMUNE DI CRISTANO

CONTO DEL BILANCIO 2009

GESTIONE SPESE

Codice e numero	DENOMINAZIONE	Residui Conservati e Stanz. Definitivi di		Conto del Tesoriere Pagamenti		Deter. dei residui riportare		Impegni		Minori Residui o Economie
		Residui (A)	Competenza (F)	Residui (B)	Competenza (G)	Residui (C)	Competenza (H)	Residui (D=B+C)	Comp. (I=G+H)	(E = D - A)
		Totale (M)		Totale (N)		Res. al 31/12 (O=C+H)		Impegni al 31/12 (P=D+I)		(L = F - I)
1	2	3		4		5		6		7
	<b>Totale Funzione</b>	03 RS	18.082,85	17.138,62	944,23	18.082,85	0,00			
		CP	13.300,00	7.217,63	5.971,13	13.188,76	111,24			
		T	<b>31.382,85</b>	<b>24.356,25</b>	<b>6.915,36</b>	<b>31.271,61</b>	<b>111,24</b>			
	<b>Funzione</b>	04	<b>Funzioni di istruzione pubblica</b>							
	<b>Servizio</b>	04.01	<b>Scuola materna</b>							
		RS	87.360,95	29.569,75	57.791,20	87.360,95	0,00			
		CP	472.521,00	0,00	472.521,00	472.521,00	0,00			
		T	<b>559.881,95</b>	<b>29.569,75</b>	<b>530.312,20</b>	<b>559.881,95</b>	<b>0,00</b>			
	<b>Totale Servizio</b>	04.01	RS	87.360,95	29.569,75	57.791,20	87.360,95	0,00		
			CP	472.521,00	0,00	472.521,00	472.521,00	0,00		
			T	<b>559.881,95</b>	<b>29.569,75</b>	<b>530.312,20</b>	<b>559.881,95</b>	<b>0,00</b>		
	<b>Servizio</b>	04.02	<b>Istruzione elementare</b>							
		RS	50.837,44	22.126,97	28.710,44	50.837,41	0,03			
		CP	0,00	0,00	0,00	0,00	0,00			
		T	<b>50.837,44</b>	<b>22.126,97</b>	<b>28.710,44</b>	<b>50.837,41</b>	<b>0,03</b>			
	<b>Totale Servizio</b>	04.02	RS	50.837,44	22.126,97	28.710,44	50.837,41	0,03		
			CP	0,00	0,00	0,00	0,00	0,00		
			T	<b>50.837,44</b>	<b>22.126,97</b>	<b>28.710,44</b>	<b>50.837,41</b>	<b>0,03</b>		
			RS	50.837,44	22.126,97	28.710,44	50.837,41	0,03		
			CP	0,00	0,00	0,00	0,00	0,00		
			T	<b>50.837,44</b>	<b>22.126,97</b>	<b>28.710,44</b>	<b>50.837,41</b>	<b>0,03</b>		



COMUNE DI ORISTANO

GESTIONE SPESE

CONTO DEL BILANCIO 2009

Codice e numero	DENOMINAZIONE	Residui Conservati e Stanz. Definitivi di		Conto del Tesoriere Pagamenti		Deter. dei residui Residui da riportare		Impegni		Minori Residui o Economie	
		Residui (A)	Competenza (F)	Residui (B)	Competenza (G)	Residui (C)	Competenza (H)	Residui (D=B+C)	Comp. (I=G+H)	(E = D - A)	(L = F - I)
1	2	Totale (M)		Totale (N)		Res. al 31/12 (O=C+H)		Impegni al 31/12 (P=D+I)		7	
		3		4		5		6		7	
<b>Servizio 04. 03 Istruzione media</b>											
02. 04. 03. 01	Acquisizione di beni immobili	RS	477.802,18	81.628,89	396.173,29	477.802,18	0,00	500.000,00			
		CP	500.000,00	0,00	0,00	0,00	0,00	0,00			
		T	977.802,18	81.628,89	396.173,29	477.802,18	0,00	500.000,00			
	<b>Totale Servizio 04. 03</b>	RS	477.802,18	81.628,89	396.173,29	477.802,18	0,00	500.000,00			
		CP	500.000,00	0,00	0,00	0,00	0,00	0,00			
		T	977.802,18	81.628,89	396.173,29	477.802,18	0,00	500.000,00			
<b>Servizio 04. 04 Istruzione secondaria superiore</b>											
02. 04. 04. 01	Acquisizione di beni immobili	RS	743.697,93	0,00	743.697,93	743.697,93	0,00	0,00			
		CP	0,00	0,00	0,00	0,00	0,00	0,00			
		T	743.697,93	0,00	743.697,93	743.697,93	0,00	0,00			
	<b>Totale Servizio 04. 04</b>	RS	743.697,93	0,00	743.697,93	743.697,93	0,00	0,00			
		CP	0,00	0,00	0,00	0,00	0,00	0,00			
		T	743.697,93	0,00	743.697,93	743.697,93	0,00	0,00			
<b>Servizio 04. 05 Assistenza scolastica, trasporto, refezione ed altri servizi</b>											
02. 04. 05. 01	Acquisizione di beni immobili	RS	947.916,07	135.277,36	811.264,51	946.541,87	1.374,20	1.021.784,60			
		CP	1.405.348,60	0,00	383.564,00	383.564,00	0,00	1.023.158,80			
		T	2.353.264,67	135.277,36	1.194.828,51	1.330.105,87	1.374,20	2.044.943,40			



COMUNE DI ORISTANO

CONTO DEL BILANCIO 2009

GESTIONE SPESE

Codice e numero	DENOMINAZIONE	Residui Conservati e Stanz. Definitivi di		Conto del Tesoriere Pagamenti		Deter. dei residui riportare		Impegni		Minori Residui o Economie	
		Residui (A)	Competenza (F)	Residui (B)	Competenza (G)	Residui (C)	Competenza (H)	Residui (D=B+C)	Comp. (I=G+H)	(E = D - A)	(L = F - I)
1	2	Totale (M)		Totale (N)		Res. al 31/12 (O=C+H)		Impegni al 31/12 (P=D+I)		7	
		3		4		5		6		7	
02.04.05	Acquisizioni di beni mobili, macchine ed attrezzature tecnico-scientifiche	RS 150.000,00		135.600,00		0,00		135.600,00		14.400,00	
		CP 0,00		0,00		0,00		0,00		0,00	
		T 150.000,00		135.600,00		0,00		135.600,00		14.400,00	
02.04.05	Conferimenti di capitale	RS 0,00		0,00		0,00		0,00		0,00	
		CP 517,00		0,00		0,00		0,00		517,00	
		T 517,00		0,00		0,00		0,00		517,00	
	<b>Totale Servizio 04.05</b>	RS 1.097.916,07		270.877,36		811.264,51		1.082.141,87		15.774,20	
		CP 1.405.865,60		0,00		383.564,00		383.564,00		1.022.301,60	
		T 2.503.781,67		270.877,36		1.194.828,51		1.465.705,87		1.038.075,80	
	<b>Totale Funzione 04</b>	RS 2.457.614,57		404.202,97		2.037.637,37		2.441.840,34		15.774,23	
		CP 2.378.386,60		0,00		856.085,00		856.085,00		1.522.301,60	
		T 4.836.001,17		404.202,97		2.893.722,37		3.297.925,34		1.538.075,83	
	<b>Funzione 05</b> Funzioni relative alla cultura ed ai beni culturali										
	<b>Servizio 05.01</b> Biblioteche, musei e pinacoteche										
02.05.01.01	Acquisizione di beni immobili	RS 269.689,45		66.514,79		203.174,66		269.689,45		0,00	
		CP 545.154,00		2.640,00		42.514,00		45.154,00		500.000,00	
		T 814.843,45		69.154,79		245.688,66		314.843,45		500.000,00	



COMUNE DI ORISTANO

CONTO DEL BILANCIO 2009

GESTIONE SPESE

Codice e numero	DENOMINAZIONE	Residui Conservati e Stanz. Definitivi di		Conto del Tesoriere Pagamenti		Deter. dei residui riportare		Impegni		Minori Residui o Economiche
		Residui (A)	Competenza (F)	Residui (B)	Competenza (G)	Residui (C)	Competenza (H)	Residui (D=B+C)	Comp. (I=G+H)	(E = D - A)
1	2	Totale (M)		Totale (N)		Res. al 31/12 (O=C+H)		Impegni al 31/12 (P=D+I)		(L = F - I)
		3		4		5		6		7
	<b>Totale Servizio</b>	<b>05.01</b>	RS	269.689,45	66.514,79	203.174,66	269.689,45	0,00		
			CP	545.154,00	2.640,00	42.514,00	45.154,00	500.000,00		
			<b>T</b>	<b>814.843,45</b>	<b>69.154,79</b>	<b>245.688,66</b>	<b>314.843,45</b>	<b>500.000,00</b>		
	<b>Servizio 05.02 Teatri, attivita' culturali e servizi diversi nel settore culturale</b>									
	<b>02.05.02.01</b> Acquisizione di beni immobili		RS	1.147.537,68	807.595,51	339.942,17	1.147.537,68	0,00		
			CP	0,00	0,00	0,00	0,00	0,00		
			<b>T</b>	<b>1.147.537,68</b>	<b>807.595,51</b>	<b>339.942,17</b>	<b>1.147.537,68</b>	<b>0,00</b>		
	<b>02.05.02.05</b> Acquisizioni di beni mobili, macchine ed attrezzature tecnico-scientifiche		RS	20,01	0,00	20,01	20,01	0,00		
			CP	0,00	0,00	0,00	0,00	0,00		
			<b>T</b>	<b>20,01</b>	<b>0,00</b>	<b>20,01</b>	<b>20,01</b>	<b>0,00</b>		
	<b>Totale Servizio</b>	<b>05.02</b>	RS	1.147.557,69	807.595,51	339.962,18	1.147.557,69	0,00		
			CP	0,00	0,00	0,00	0,00	0,00		
			<b>T</b>	<b>1.147.557,69</b>	<b>807.595,51</b>	<b>339.962,18</b>	<b>1.147.557,69</b>	<b>0,00</b>		
	<b>Totale Funzione</b>	<b>05</b>	RS	1.417.247,14	874.110,30	543.136,84	1.417.247,14	0,00		
			CP	545.154,00	2.640,00	42.514,00	45.154,00	500.000,00		
			<b>T</b>	<b>1.962.401,14</b>	<b>876.750,30</b>	<b>585.650,84</b>	<b>1.462.401,14</b>	<b>500.000,00</b>		



COMUNE DI CRISTANO

CONTO DEL BILANCIO 2009

GESTIONE SPESE

Codice e numero	DENOMINAZIONE	Residui Conservati e Stanz. Definitivi di		Conto del Tesoriere Pagamenti		Deter. dei residui riportare		Impegni		Minori Residui o Economie	
		Residui (A)	Residui (B)	Residui (C)	Residui (D=B+C)	Competenza (F)	Competenza (G)	Res. al 31/12 (O=C+H)	Comp. (I=G+H)	Impegni al 31/12 (P=D+I)	(E = D - A)
1	2	3		4		5		6		7	
		Totale (M)		Totale (N)		Res. al 31/12 (O=C+H)		Comp. (I=G+H)		Impegni al 31/12 (P=D+I)	
<b>Funzione 06 Funzioni nel settore sportivo e ricreativo</b>											
<b>Servizio 06. 02 Stadio comunale, palazzo dello sport ed altri impianti</b>											
02. 06. 02. 01	Acquisizione di beni immobili	RS	4.287.674,59	15.365,01	4.272.243,53	4.287.608,54	66,05				
		CP	855.685,51	13.081,20	42.602,29	55.683,49	800.002,02				
		T	5.143.360,10	28.446,21	4.314.845,82	4.343.292,03	800.068,07				
	<b>Totale Servizio</b>	RS	4.287.674,59	15.365,01	4.272.243,53	4.287.608,54	66,05				
		CP	855.685,51	13.081,20	42.602,29	55.683,49	800.002,02				
		T	5.143.360,10	28.446,21	4.314.845,82	4.343.292,03	800.068,07				
	<b>Totale Funzione</b>	RS	4.287.674,59	15.365,01	4.272.243,53	4.287.608,54	66,05				
		CP	855.685,51	13.081,20	42.602,29	55.683,49	800.002,02				
		T	5.143.360,10	28.446,21	4.314.845,82	4.343.292,03	800.068,07				
<b>Funzione 07 Funzioni nel campo turistico</b>											
<b>Servizio 07. 01 Servizi turistici</b>											
02. 07. 01. 01	Acquisizione di beni immobili	RS	222.637,39	975,03	221.662,36	222.637,39	0,00				
		CP	100.000,00	0,00	33.200,00	33.200,00	66.800,00				
		T	322.637,39	975,03	254.862,36	255.837,39	66.800,00				
02. 07. 01. 09	Conferimenti di capitale	RS	207.323,64	207.323,64	0,00	207.323,64	0,00				
		CP	2.582,28	0,00	2.582,28	2.582,28	0,00				
		T	209.905,92	207.323,64	2.582,28	209.905,92	0,00				



COMUNE DI ORISTANO

CONTO DEL BILANCIO 2009

GESTIONE SPESE

Codice e numero	DENOMINAZIONE	Residui Conservati e Stanz. Definitivi di		Conto del Tesoriere Pagamenti		Deter. dei residui Residui da riportare		Impegni		Minori Residui o Economie	
		Residui (A)	Residui (B)	Residui (C)	Residui (D=B+C)	Res. al 31/12 (O=C+H)	Impegni al 31/12 (P=D+I)	Competenza (F)	Competenza (G)	Competenza (H)	Comp. (I=G+H)
1	2	3		4		5		6		7	
	<b>Totale Servizio</b>	<b>07.01</b>	<b>RS</b>	429.961,03	208.298,67	221.662,36	429.961,03	0,00			
			<b>CP</b>	102.582,28	0,00	35.782,28	35.782,28	66.800,00			
			<b>T</b>	<b>532.543,31</b>	<b>208.298,67</b>	<b>257.444,64</b>	<b>465.743,31</b>	<b>66.800,00</b>			
	<b>Totale Funzione</b>	<b>07</b>	<b>RS</b>	429.961,03	208.298,67	221.662,36	429.961,03	0,00			
			<b>CP</b>	102.582,28	0,00	35.782,28	35.782,28	66.800,00			
			<b>T</b>	<b>532.543,31</b>	<b>208.298,67</b>	<b>257.444,64</b>	<b>465.743,31</b>	<b>66.800,00</b>			
	<b>Funzione</b>	<b>08</b>	<b>Funzioni nel campo della viabilita' e dei trasporti</b>								
	<b>Servizio</b>	<b>08.01</b>	<b>Viabilita', circolazione stradale e servizi connessi</b>								
			<b>RS</b>	4.231.770,52	387.571,84	3.832.749,97	4.220.321,81	11.448,71			
			<b>CP</b>	1.779.226,00	110.289,45	1.167.923,31	1.278.212,76	501.013,24			
			<b>T</b>	<b>6.010.996,52</b>	<b>497.861,29</b>	<b>5.000.673,28</b>	<b>5.498.534,57</b>	<b>512.461,95</b>			
			<b>RS</b>	221.708,09	0,00	221.708,09	221.708,09	0,00			
			<b>CP</b>	0,00	0,00	0,00	0,00	0,00			
			<b>T</b>	<b>221.708,09</b>	<b>0,00</b>	<b>221.708,09</b>	<b>221.708,09</b>	<b>0,00</b>			
			<b>RS</b>	89.186,04	38.708,96	50.477,08	89.186,04	0,00			
			<b>CP</b>	0,00	0,00	0,00	0,00	0,00			
			<b>T</b>	<b>89.186,04</b>	<b>38.708,96</b>	<b>50.477,08</b>	<b>89.186,04</b>	<b>0,00</b>			



# CONTO DEL BILANCIO 2009

**COMUNE DI CRISTANO**

**GESTIONE SPESE**

Codice e numero	DENOMINAZIONE	Residui Conservati e Stanz. Definitivi di		Conto del Tesoriere	Deter. dei residui	Impegni	Minori Residui o Economie		
		Residui (A)	Competenza (F)	Residui (B)	Pagamenti	Residui (C)	Competenza (H)	Residui (D=B+C)	Comp. (I=G+H)
1	2	3		4	5	6	7		
		Totale (M)		Totale (N)	Res. al 31/12 (O=C+H)	Impegni al 31/12 (P=D+I)	(L = F - I)		
02.08.01.06	Incarichi professionali esterni	RS 590,64	0,00	0,00	590,64	590,64	0,00	0,00	
		CP 0,00	0,00	0,00	0,00	0,00	0,00	0,00	
		<b>T 590,64</b>	<b>0,00</b>	<b>0,00</b>	<b>590,64</b>	<b>590,64</b>	<b>0,00</b>	<b>0,00</b>	
	<b>Totale Servizio</b>	<b>08.01 RS 4.543.255,29</b>	<b>426.280,80</b>	<b>4.105.525,78</b>	<b>4.531.806,58</b>	<b>11.448,71</b>	<b>501.013,24</b>		
		CP 1.779.226,00	110.289,45	1.167.923,31	1.278.212,76				
		<b>T 6.322.481,29</b>	<b>536.570,25</b>	<b>5.273.449,09</b>	<b>5.810.019,34</b>	<b>512.461,95</b>			
<b>Servizio 08.02 Illuminazione pubblica e servizi connessi</b>									
02.08.02.01	Acquisizione di beni immobili	RS 204.347,69	125.164,98	79.182,71	204.347,69	0,00			
		CP 300.000,00	0,00	221.800,00	221.800,00	78.200,00			
		<b>T 504.347,69</b>	<b>125.164,98</b>	<b>300.982,71</b>	<b>426.147,69</b>	<b>78.200,00</b>			
	<b>Totale Servizio</b>	<b>08.02 RS 204.347,69</b>	<b>125.164,98</b>	<b>79.182,71</b>	<b>204.347,69</b>	<b>0,00</b>			
		CP 300.000,00	0,00	221.800,00	221.800,00	78.200,00			
		<b>T 504.347,69</b>	<b>125.164,98</b>	<b>300.982,71</b>	<b>426.147,69</b>	<b>78.200,00</b>			
<b>Servizio 08.03 Trasporti pubblici locali e servizi connessi</b>									
02.08.03.01	Acquisizione di beni immobili	RS 124.450,00	0,00	124.450,00	124.450,00	0,00			
		CP 0,00	0,00	0,00	0,00	0,00			
		<b>T 124.450,00</b>	<b>0,00</b>	<b>124.450,00</b>	<b>124.450,00</b>	<b>0,00</b>			





**COMUNE DI ORISTANO**

**CONTO DEL BILANCIO 2009**

**GESTIONE SPESE**

Codice e numero	DENOMINAZIONE	Residui Conservati e Stanz. Definitivi di		Conto del Tesoriere Pagamenti		Deter. dei residui Residui da riportare		Impegni		Minori Residui o Economie
		Residui (A)	Competenza (F)	Residui (B)	Competenza (G)	Residui (C)	Competenza (H)	Residui (D=B+C)	Comp. (I=G+H)	(E = D - A)
1	2	3		4		5		6		7
		Totale (M)	Totale (N)	Res. al 31/12 (O=C+H)	Impegni al 31/12 (P=D+I)	(L = F - I)				
02. 08. 03. 05	Acquisizioni di beni mobili, macchine ed attrezzature tecnico-scientifiche	RS 75.600,00	75.600,00	0,00	75.600,00	0,00	75.600,00	0,00	0,00	0,00
		CP 0,00	0,00	0,00	0,00	0,00	0,00	0,00	0,00	0,00
		T 75.600,00	75.600,00	0,00	75.600,00	0,00	75.600,00	0,00	0,00	0,00
	<b>Totale Servizio 08. 03</b>	RS 200.050,00	200.050,00	124.450,00	200.050,00	0,00	200.050,00	0,00	0,00	0,00
		CP 0,00	0,00	0,00	0,00	0,00	0,00	0,00	0,00	0,00
		T 200.050,00	200.050,00	124.450,00	200.050,00	0,00	200.050,00	0,00	0,00	0,00
	<b>Totale Funzione 08</b>	RS 4.947.652,98	627.045,78	4.309.158,49	4.936.204,27	11.448,71	4.936.204,27	11.448,71	11.448,71	11.448,71
		CP 2.079.226,00	110.289,45	1.389.723,31	1.500.012,76	579.213,24	1.500.012,76	579.213,24	579.213,24	579.213,24
		T 7.026.878,98	737.335,23	5.698.881,80	6.436.217,03	590.661,95	6.436.217,03	590.661,95	590.661,95	590.661,95
	<b>Funzione 09 Funzioni riguardanti la gestione del territorio e dell'ambiente</b>									
	<b>Servizio 09. 01 Urbanistica e gestione del territorio</b>									
02. 09. 01. 01	Acquisizione di beni immobili	RS 788.302,41	58.384,97	729.917,44	788.302,41	0,00	788.302,41	0,00	0,00	0,00
		CP 0,00	0,00	0,00	0,00	0,00	0,00	0,00	0,00	0,00
		T 788.302,41	58.384,97	729.917,44	788.302,41	0,00	788.302,41	0,00	0,00	0,00
02. 09. 01. 06	Incarichi professionali esterni	RS 234.724,92	103.360,20	131.364,72	234.724,92	0,00	234.724,92	0,00	0,00	0,00
		CP 72.901,80	52.632,00	20.269,80	72.901,80	0,00	72.901,80	0,00	0,00	0,00
		T 307.626,72	155.992,20	151.634,52	307.626,72	0,00	307.626,72	0,00	0,00	0,00



COMUNE DI ORISTANO

CONTO DEL BILANCIO 2009

GESTIONE SPESE

Codice e numero	DENOMINAZIONE	Residui Conservati e Stanz. Definitivi di		Conto del Tesoriere Pagamenti		Deter. dei residui Residui da riportare		Impegni		Minori Residui o Economie	
		Residui (A)	Competenza (F)	Residui (B)	Competenza (G)	Residui (C)	Competenza (H)	Residui (D=B+C)	Comp. (I=G+H)	(E = D - A)	(L = F - I)
1	2	3		4		5		6		7	
		Totale (M)		Totale (N)		Res. al 31/12 (O=C+H)		Impegni al 31/12 (P=D+I)			
02.09.01.07	Trasferimenti di capitale	RS	86.582,90	0,00	0,00	86.582,90	0,00	86.582,90	0,00	0,00	0,00
		CP	3.957,52	0,00	0,00	3.957,52	0,00	3.957,52	0,00	0,00	0,00
		T	90.540,42	0,00	0,00	90.540,42	0,00	90.540,42	0,00	0,00	0,00
	<b>Totale Servizio</b>	RS	1.109.610,23	161.745,17	947.865,06	1.109.610,23	0,00	1.109.610,23	0,00	0,00	0,00
		CP	76.859,32	52.632,00	24.227,32	76.859,32	0,00	76.859,32	0,00	0,00	0,00
		T	1.186.469,55	214.377,17	972.092,38	1.186.469,55	0,00	1.186.469,55	0,00	0,00	0,00
<b>Servizio 09.02 Edilizia residenziale pubblica locale e piani di edilizia economico-popolare</b>											
02.09.02.01	Acquisizione di beni immobili	RS	2.327.059,03	180.156,07	2.146.902,96	2.327.059,03	0,00	2.327.059,03	0,00	0,00	0,00
		CP	8.259.729,65	1.611.106,04	276.699,61	1.887.805,65	0,00	1.887.805,65	0,00	0,00	0,00
		T	10.586.788,68	1.791.262,11	2.423.602,57	4.214.864,68	0,00	4.214.864,68	0,00	0,00	0,00
02.09.02.02	Espropri e servitu' onerose	RS	51.784,64	0,00	51.784,64	51.784,64	0,00	51.784,64	0,00	0,00	0,00
		CP	0,00	0,00	0,00	0,00	0,00	0,00	0,00	0,00	0,00
		T	51.784,64	0,00	51.784,64	51.784,64	0,00	51.784,64	0,00	0,00	0,00
02.09.02.07	Trasferimenti di capitale	RS	273.423,75	0,00	273.423,75	273.423,75	0,00	273.423,75	0,00	0,00	0,00
		CP	15.409,54	0,00	15.409,54	15.409,54	0,00	15.409,54	0,00	0,00	0,00
		T	288.833,29	0,00	288.833,29	288.833,29	0,00	288.833,29	0,00	0,00	0,00
	<b>Totale Servizio</b>	RS	2.652.267,42	180.156,07	2.472.111,35	2.652.267,42	0,00	2.652.267,42	0,00	0,00	0,00
		CP	8.275.139,19	1.611.106,04	292.109,15	1.903.215,19	0,00	1.903.215,19	0,00	0,00	0,00
		T	10.927.406,61	1.791.262,11	2.764.220,50	4.555.482,61	0,00	4.555.482,61	0,00	0,00	0,00



COMUNE DI ORISTANO

CONTO DEL BILANCIO 2009

GESTIONE SPESE

Codice e numero	DENOMINAZIONE	Residui Conservati e Stanz. Definitivi di		Conto del Tesoriere Pagamenti		Deter. dei residui Residui da riportare		Impegni		Minori Residui o Economie ( E = D - A )  ( L = F - I )
		Residui (A)	Competenza (F)	Residui (B)	Competenza (G)	Residui (C)	Competenza (H)	Residui (D=B+C)	Comp. (I=G+H)	
1	2	3		4		5		6		7
		Totale (M)		Totale (N)		Res. al 31/12 (O=C+H)		Impegni al 31/12 (P=D+I)		
<b>Servizio 09.03 servizi di protezione civile</b>										
02.09.03.05	Acquisizioni di beni mobili, macchine ed attrezzature tecnico-scientifiche	RS	0,00	0,00	0,00	0,00	0,00	0,00	0,00	0,00
		CP	1.000,00	0,00	0,00	1.000,00	1.000,00	1.000,00	1.000,00	0,00
		T	<b>1.000,00</b>	<b>0,00</b>	<b>0,00</b>	<b>1.000,00</b>	<b>1.000,00</b>	<b>1.000,00</b>	<b>1.000,00</b>	<b>0,00</b>
02.09.03.06	Incarichi professionali esterni	RS	0,00	0,00	0,00	0,00	0,00	0,00	0,00	0,00
		CP	8.000,00	0,00	0,00	8.000,00	8.000,00	8.000,00	8.000,00	0,00
		T	<b>8.000,00</b>	<b>0,00</b>	<b>0,00</b>	<b>8.000,00</b>	<b>8.000,00</b>	<b>8.000,00</b>	<b>8.000,00</b>	<b>0,00</b>
<b>Totale Servizio</b>		RS	0,00	0,00	0,00	0,00	0,00	0,00	0,00	0,00
		CP	9.000,00	0,00	0,00	9.000,00	9.000,00	9.000,00	9.000,00	0,00
		T	<b>9.000,00</b>	<b>0,00</b>	<b>0,00</b>	<b>9.000,00</b>	<b>9.000,00</b>	<b>9.000,00</b>	<b>9.000,00</b>	<b>0,00</b>
<b>Servizio 09.04 Servizio idrico integrato</b>										
02.09.04.01	Acquisizione di beni immobili	RS	2.691.628,96	62.529,55	2.629.099,41	2.691.628,96	2.691.628,96	0,00	0,00	0,00
		CP	0,00	0,00	0,00	0,00	0,00	0,00	0,00	0,00
		T	<b>2.691.628,96</b>	<b>62.529,55</b>	<b>2.629.099,41</b>	<b>2.691.628,96</b>	<b>2.691.628,96</b>	<b>0,00</b>	<b>0,00</b>	<b>0,00</b>
02.09.04.08	Partecipazioni azionarie	RS	1.876,00	0,00	1.876,00	1.876,00	1.876,00	0,00	0,00	0,00
		CP	0,00	0,00	0,00	0,00	0,00	0,00	0,00	0,00
		T	<b>1.876,00</b>	<b>0,00</b>	<b>1.876,00</b>	<b>1.876,00</b>	<b>1.876,00</b>	<b>0,00</b>	<b>0,00</b>	<b>0,00</b>



**COMUNE DI ORISTANO**

**CONTO DEL BILANCIO 2009**

**GESTIONE SPESE**

Codice e numero	DENOMINAZIONE	Residui Conservati e Stanz. Definitivi di		Conto del Tesoriere Pagamenti		Deter. dei residui Residui da riportare		Impegni		Minori Residui o Economie
		Residui (A)	Competenza (F)	Residui (B)	Competenza (G)	Residui (C)	Competenza (H)	Residui (D=B+C)	Comp. (I=G+H)	(E = D - A)
1	2	Totale (M)		Totale (N)		Res. al 31/12 (O=C+H)		Impegni al 31/12 (P=D+I)		(L = F - I)
		3		4		5		6		7
	<b>Totale Servizio</b>	<b>09.04</b>	<b>RS</b>	<b>2.693.504,96</b>	<b>62.529,55</b>	<b>2.630.975,41</b>		<b>2.693.504,96</b>		<b>0,00</b>
			<b>CP</b>	<b>0,00</b>	<b>0,00</b>	<b>0,00</b>		<b>0,00</b>		<b>0,00</b>
			<b>T</b>	<b>2.693.504,96</b>	<b>62.529,55</b>	<b>2.630.975,41</b>		<b>2.693.504,96</b>		<b>0,00</b>
	<b>Servizio</b>	<b>09.06</b>	<b>Parchi e servizi per la tutela ambientale del verde, altri servizi relativi al territorio ed all'ambiente</b>							
			<b>RS</b>	<b>1.887.701,34</b>	<b>12.154,47</b>	<b>1.875.546,87</b>		<b>1.887.701,34</b>		<b>0,00</b>
			<b>CP</b>	<b>1.194.852,76</b>	<b>17.832,00</b>	<b>52.168,00</b>		<b>70.000,00</b>		<b>1.124.852,76</b>
			<b>T</b>	<b>3.082.554,10</b>	<b>29.986,47</b>	<b>1.927.714,87</b>		<b>1.957.701,34</b>		<b>1.124.852,76</b>
			<b>RS</b>	<b>8.600,00</b>	<b>0,00</b>	<b>8.600,00</b>		<b>8.600,00</b>		<b>0,00</b>
			<b>CP</b>	<b>0,00</b>	<b>0,00</b>	<b>0,00</b>		<b>0,00</b>		<b>0,00</b>
			<b>T</b>	<b>8.600,00</b>	<b>0,00</b>	<b>8.600,00</b>		<b>8.600,00</b>		<b>0,00</b>
			<b>RS</b>	<b>10.329,14</b>	<b>0,00</b>	<b>10.329,14</b>		<b>10.329,14</b>		<b>0,00</b>
			<b>CP</b>	<b>0,00</b>	<b>0,00</b>	<b>0,00</b>		<b>0,00</b>		<b>0,00</b>
			<b>T</b>	<b>10.329,14</b>	<b>0,00</b>	<b>10.329,14</b>		<b>10.329,14</b>		<b>0,00</b>
	<b>Totale Servizio</b>	<b>09.06</b>	<b>RS</b>	<b>1.906.630,48</b>	<b>12.154,47</b>	<b>1.894.476,01</b>		<b>1.906.630,48</b>		<b>0,00</b>
			<b>CP</b>	<b>1.194.852,76</b>	<b>17.832,00</b>	<b>52.168,00</b>		<b>70.000,00</b>		<b>1.124.852,76</b>
			<b>T</b>	<b>3.101.483,24</b>	<b>29.986,47</b>	<b>1.946.644,01</b>		<b>1.976.630,48</b>		<b>1.124.852,76</b>



COMUNE DI ORISTANO

CONTO DEL BILANCIO 2009

GESTIONE SPESE

Codice e numero	DENOMINAZIONE	Residui Conservati e Stanz. Definitivi di		Conto del Tesoriere Pagamenti		Deter. dei residui Residui da riportare		Impegni		Minori Residui o Economie (E = D - A)
		Residui (A)	Competenza (F)	Residui (B)	Competenza (G)	Residui (C)	Competenza (H)	Residui (D=B+C)	Comp. (I=G+H)	
1	2	Totale (M)		Totale (N)		Res. al 31/12 (O=C+H)		Impegni al 31/12 (P=D+I)		(L = F - I)
		3		4		5		6		7
	<b>Totale Funzione</b>	09 RS	8.362.013,09	416.585,26	7.945.427,83	8.362.013,09	2.059.074,51	7.496.776,76	0,00	
		CP	9.555.851,27	1.681.570,04	377.504,47	10.421.087,60	7.496.776,76			
		T	17.917.864,36	2.098.155,30	8.322.932,30					
	<b>Funzione</b>	10 Funzioni nel settore sociale								
	<b>Servizio</b>	10.01 Asili nido, servizi per l'infanzia e per i minori								
02.10.01.01	Acquisizione di beni immobili	RS	243.809,42	64.315,62	179.493,80	243.809,42	397.404,00	0,00		
		CP	1.772.913,00	0,00	1.375.509,00	1.375.509,00				
		T	2.016.722,42	64.315,62	1.555.002,80	1.619.318,42	397.404,00			
02.10.01.05	Acquisizioni di beni mobili, macchine ed attrezzature tecnico-scientifiche	RS	68,35	0,00	68,35	68,35	0,00			
		CP	0,00	0,00	0,00	0,00	0,00			
		T	68,35	0,00	68,35	68,35	0,00			
	<b>Totale Servizio</b>	10.01 RS	243.877,77	64.315,62	179.562,15	243.877,77	397.404,00	0,00		
		CP	1.772.913,00	0,00	1.375.509,00	1.375.509,00				
		T	2.016.790,77	64.315,62	1.555.071,15	1.619.386,77	397.404,00			
	<b>Servizio</b>	10.02 Servizi di prevenzione e riabilitazione								
02.10.02.01	Acquisizione di beni immobili	RS	449.786,80	75.738,86	371.443,10	447.181,96	2.604,84			
		CP	142.962,07	68.792,01	24.170,06	92.962,07	50.000,00			
		T	592.748,87	144.530,87	395.613,16	540.144,03	52.604,84			




COMUNE DI ORISTANO

CONTO DEL BILANCIO 2009

GESTIONE SPESE

Codice e numero	DENOMINAZIONE	Residui Conservati e Stanz. Definitivi di		Conto del Tesoriere Pagamenti		Deter. dei residui Residui da riportare		Impegni		Minori Residui o Economie	
		Residui (A)	Competenza (F)	Residui (B)	Competenza (G)	Residui (C)	Competenza (H)	Residui (D=B+C)	Comp. (I=G+H)	(E = D - A)	(L = F - I)
1	2	3		4		5		6		7	
		Totale (M)	Totale (N)	Totale (O=C+H)	Impegni al 31/12 (P=D+I)						
<b>Totale Servizio 10.02</b>											
	RS	449.786,80	75.738,86	371.443,10	447.181,96					2.604,84	
	CP	142.962,07	68.792,01	24.170,06	92.962,07					50.000,00	
	<b>T</b>	<b>592.748,87</b>	<b>144.530,87</b>	<b>395.613,16</b>	<b>540.144,03</b>					<b>52.604,84</b>	
<b>Servizio 10.04 Assistenza, beneficenza pubblica e servizi diversi alla persona</b>											
<b>02.10.04.01 Acquisizione di beni immobili</b>											
	RS	285.924,05	0,00	285.924,05	285.924,05					0,00	
	CP	783.564,00	0,00	0,00	0,00					783.564,00	
	<b>T</b>	<b>1.069.488,05</b>	<b>0,00</b>	<b>285.924,05</b>	<b>285.924,05</b>					<b>783.564,00</b>	
<b>02.10.04.05 Acquisizioni di beni mobili, macchine ed attrezzature tecnico-scientifiche</b>											
	RS	33.899,88	0,00	33.899,88	33.899,88					0,00	
	CP	50.000,00	0,00	50.000,00	50.000,00					0,00	
	<b>T</b>	<b>83.899,88</b>	<b>0,00</b>	<b>83.899,88</b>	<b>83.899,88</b>					<b>0,00</b>	
<b>Totale Servizio 10.04</b>		<b>319.823,93</b>	<b>0,00</b>	<b>319.823,93</b>	<b>319.823,93</b>					<b>0,00</b>	
	RS	319.823,93	0,00	319.823,93	319.823,93					0,00	
	CP	833.564,00	0,00	50.000,00	50.000,00					783.564,00	
	<b>T</b>	<b>1.153.387,93</b>	<b>0,00</b>	<b>369.823,93</b>	<b>369.823,93</b>					<b>783.564,00</b>	
<b>Servizio 10.05 Servizio necroscopico e cimiteriale</b>											
<b>02.10.05.01 Acquisizione di beni immobili</b>											
	RS	103.435,09	20.282,38	83.152,71	103.435,09					0,00	
	CP	300.000,00	0,00	100.000,00	100.000,00					200.000,00	
	<b>T</b>	<b>403.435,09</b>	<b>20.282,38</b>	<b>183.152,71</b>	<b>203.435,09</b>					<b>200.000,00</b>	

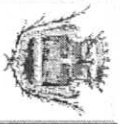


# CONTO DEL BILANCIO 2009

COMUNE DI ORISTANO

GESTIONE SPESE

Codice e numero	DENOMINAZIONE	Residui Conservati e Stanz. Definitivi di		Conto del Tesoriere Pagamenti		Deter. dei residui Residui da riportare		Impegni		Minori Residui o Economiche
		Residui (A)	Competenza (F)	Residui (B)	Competenza (G)	Residui (C)	Competenza (H)	Residui (D=B+C)	Comp. (I=G+H)	(E = D - A)
1	2	3		4		5		6		7
		Res. al 31/12 (O=C+H)	Totale (M)	Totale (N)	Res. al 31/12 (O=C+H)	Impegni al 31/12 (P=D+I)	(L = F - I)			
<b>Funzione 11 Funzioni nel campo dello sviluppo economico</b>										
<b>Servizio 11.02 Fiere, mercati e servizi connessi</b>										
<b>02.11.02.01 Acquisizione di beni immobili</b>										
	RS	1.058.681,66	766.817,67	291.863,99	1.058.681,66	0,00				
	CP	150.000,00	0,00	0,00	150.000,00	0,00				
	<b>T</b>	<b>1.208.681,66</b>	<b>766.817,67</b>	<b>291.863,99</b>	<b>1.058.681,66</b>	<b>0,00</b>				
	<b>Totale Servizio</b>	<b>1.058.681,66</b>	<b>766.817,67</b>	<b>291.863,99</b>	<b>1.058.681,66</b>	<b>0,00</b>				
	CP	150.000,00	0,00	0,00	150.000,00	0,00				
	<b>T</b>	<b>1.208.681,66</b>	<b>766.817,67</b>	<b>291.863,99</b>	<b>1.058.681,66</b>	<b>0,00</b>				
<b>Servizio 11.03 Mattatoio e servizi connessi</b>										
<b>02.11.03.01 Acquisizione di beni immobili</b>										
	RS	109.768,33	0,00	109.768,33	109.768,33	0,00				
	CP	0,00	0,00	0,00	0,00	0,00				
	<b>T</b>	<b>109.768,33</b>	<b>0,00</b>	<b>109.768,33</b>	<b>109.768,33</b>	<b>0,00</b>				




COMUNE DI ORISTANO

CONTO DEL BILANCIO 2009

GESTIONE SPESE

Codice e numero	DENOMINAZIONE	Residui Conservati e Stanz. Definitivi di		Conto del Tesoriere Pagamenti		Deter. dei residui Residui da riportare		Impegni		Minori Residui o Economiche
		Residui (A)	Competenza (F)	Residui (B)	Competenza (G)	Residui (C)	Competenza (H)	Residui (D=B+C)	Comp. (I=G+H)	(E = D - A)
1	2	3		4		5		6		7
		Totale (M)	Totale (N)	Totale (O=C+H)	Res. al 31/12 (P=D+I)	Impegni al 31/12 (L = F - I)				
<b>Servizio 11.05 Servizi relativi al commercio</b>										
02.11.05.05 Acquisizioni di beni mobili, macchine ed attrezzature tecnico-scientifiche										
	RS	2.056,00	0,00	2.056,00	0,00	2.056,00	2.056,00	0,00		0,00
	CP	15.000,00	0,00	15.000,00	0,00	15.000,00	15.000,00	0,00		0,00
	T	17.056,00	0,00	17.056,00	0,00	17.056,00	17.056,00	0,00		0,00
	<b>Totale Servizio</b>	<b>11.05 RS</b>	<b>0,00</b>	<b>2.056,00</b>	<b>0,00</b>	<b>2.056,00</b>	<b>2.056,00</b>	<b>0,00</b>		<b>0,00</b>
	CP	15.000,00	0,00	15.000,00	0,00	15.000,00	15.000,00	0,00		0,00
	T	17.056,00	0,00	17.056,00	0,00	17.056,00	17.056,00	0,00		0,00
	<b>Totale Funzione</b>	<b>11 RS</b>	<b>766.817,67</b>	<b>403.688,32</b>	<b>1.170.505,99</b>	<b>1.170.505,99</b>	<b>1.170.505,99</b>	<b>0,00</b>		<b>0,00</b>
	CP	165.000,00	0,00	15.000,00	0,00	15.000,00	15.000,00	0,00		0,00
	T	1.335.505,99	766.817,67	418.688,32	1.185.505,99	1.185.505,99	1.185.505,99	0,00		0,00
<b>Funzione 12 Funzioni relative a servizi produttivi</b>										
<b>Servizio 12.06 Altri servizi produttivi</b>										
02.12.06.01 Acquisizione di beni immobili										
	RS	491.012,03	0,00	491.012,03	0,00	491.012,03	491.012,03	0,00		0,00
	CP	0,00	0,00	0,00	0,00	0,00	0,00	0,00		0,00
	T	491.012,03	0,00	491.012,03	0,00	491.012,03	491.012,03	0,00		0,00





COMUNE DI ORISTANO

CONTO DEL BILANCIO 2009

GESTIONE SPESE

Codice e numero	DENOMINAZIONE	Residui Conservati e Stanz. Definitivi di		Conto del Tesoriere Pagamenti		Deter. dei residui Residui da riportare		Impegni		Minori Residui o Economie (E = D - A)
		Residui (A)	Competenza (F)	Residui (B)	Competenza (G)	Residui (C)	Competenza (H)	Residui (D=B+C)	Comp. (I=G+H)	
1	2	Totale (M)		Totale (N)		Res. al 31/12 (O=C+H)		Impegni al 31/12 (P=D+I)		(L = F - I)
		3	4	5	6	7				
02. 12. 06. 07 Trasferimenti di capitale										
	RS	8.798.423,38	766.553,79	8.031.869,59	8.798.423,38	0,00				
	CP	56.852,66	0,00	56.852,66	56.852,66	0,00				
	<b>T</b>	<b>8.855.276,04</b>	<b>766.553,79</b>	<b>8.088.722,25</b>	<b>8.855.276,04</b>	<b>0,00</b>				
	<b>Totale Servizio</b>	<b>12. 06</b>	<b>RS</b>	9.289.435,41	766.553,79	8.522.881,62	9.289.435,41	0,00		
	CP			56.852,66	0,00	56.852,66	56.852,66	0,00		
	<b>T</b>			<b>9.346.288,07</b>	<b>766.553,79</b>	<b>8.579.734,28</b>	<b>9.346.288,07</b>	<b>0,00</b>		
	<b>Totale Funzione</b>	<b>12</b>	<b>RS</b>	9.289.435,41	766.553,79	8.522.881,62	9.289.435,41	0,00		
	CP			56.852,66	0,00	56.852,66	56.852,66	0,00		
	<b>T</b>			<b>9.346.288,07</b>	<b>766.553,79</b>	<b>8.579.734,28</b>	<b>9.346.288,07</b>	<b>0,00</b>		
	<b>Totale Titolo</b>	<b>2</b>	<b>RS</b>	39.869.285,29	6.250.922,69	33.577.937,20	39.828.859,89	40.425,40		
	CP			26.686.068,54	2.015.097,63	4.845.510,65	6.860.608,28	19.825.460,26		
	<b>T</b>			<b>66.555.353,83</b>	<b>8.266.020,32</b>	<b>38.423.447,85</b>	<b>46.689.468,17</b>	<b>19.865.885,66</b>		



COMUNE DI ORISTANO

CONTO DEL BILANCIO 2009

GESTIONE SPESE

Codice e numero	DENOMINAZIONE	Residui Conservati e Stanz. Definitivi di		Conto del Tesoriere Pagamenti		Deter. dei residui Residui da riportare		Impegni		Minori Residui o Economie	
		Residui (A)	Competenza (F)	Residui (B)	Competenza (G)	Residui (C)	Competenza (H)	Residui (D=B+C)	Comp. (I=G+H)	(E = D - A)	(L = F - I)
1	2	3		4		5		6		7	
		Totale (M)	Totale (N)	Res. al 31/12 (O=C+H)	Impegni al 31/12 (P=D+I)						
	<b>Riassunto del Titolo 2</b>										
	Spese in conto capitale										
	<b>Funzione 1</b>										
	Funzioni generali di amministrazione, di gestione e di controllo	RS	4.364.204,68	1.977.660,22	2.376.012,89	4.353.673,11	10.531,57				
		CP	5.968.654,90	131.507,30	473.796,45	605.303,75	5.363.351,15				
		T	<b>10.332.859,58</b>	<b>2.109.167,52</b>	<b>2.849.809,34</b>	<b>4.958.976,86</b>	<b>5.373.882,72</b>				
	<b>Funzione 2</b>										
	Funzioni relative alla giustizia	RS	2.007.969,37	16.807,54	1.991.161,83	2.007.969,37	0,00				
		CP	1.915.936,25	0,00	0,00	0,00	1.915.936,25				
		T	<b>3.923.905,62</b>	<b>16.807,54</b>	<b>1.991.161,83</b>	<b>2.007.969,37</b>	<b>1.915.936,25</b>				
	<b>Funzione 3</b>										
	Funzioni di polizia locale	RS	18.082,85	17.138,62	944,23	18.082,85	0,00				
		CP	13.300,00	7.217,63	5.971,13	13.188,76	111,24				
		T	<b>31.382,85</b>	<b>24.356,25</b>	<b>6.915,36</b>	<b>31.271,61</b>	<b>111,24</b>				
	<b>Funzione 4</b>										
	Funzioni di istruzione pubblica	RS	2.457.614,57	404.202,97	2.037.637,37	2.441.840,34	15.774,23				
		CP	2.378.386,60	0,00	856.085,00	856.085,00	1.522.301,60				
		T	<b>4.836.001,17</b>	<b>404.202,97</b>	<b>2.893.722,37</b>	<b>3.297.925,34</b>	<b>1.538.075,83</b>				




COMUNE DI ORISTANO

CONTO DEL BILANCIO 2009

GESTIONE SPESE

Codice e numero	DENOMINAZIONE	Residui Conservati e Stanz. Definitivi di		Conto del Tesoriere Pagamenti		Deter. dei residui Residui da riportare		Impegni		Minori Residui o Economie	
		Residui (A)	Competenza (F)	Residui (B)	Competenza (G)	Residui (C)	Competenza (H)	Residui (D=B+C)	Comp. (I=G+H)	(E = D - A)	(L = F - I)
1	2	3		4		5		6		7	
		Totale (M)	Totale (N)	Res. al 31/12 (O=C+H)	Impegni al 31/12 (P=D+I)						
<b>Funzione 5</b>											
Funzioni relative alla cultura ed ai beni culturali											
RS	1.417.247,14	874.110,30	543.136,84	1.417.247,14	0,00						
CP	545.154,00	2.640,00	42.514,00	45.154,00	500.000,00						
T	1.962.401,14	876.750,30	585.650,84	1.462.401,14	500.000,00						
<b>Funzione 6</b>											
Funzioni nel settore sportivo e ricreativo											
RS	4.287.674,59	15.365,01	4.272.243,53	4.287.608,54	66,05						
CP	855.685,51	13.081,20	42.602,29	55.683,49	800.002,02						
T	5.143.360,10	28.446,21	4.314.845,82	4.343.292,03	800.068,07						
<b>Funzione 7</b>											
Funzioni nel campo turistico											
RS	429.961,03	208.298,67	221.662,36	429.961,03	0,00						
CP	102.582,28	0,00	35.782,28	35.782,28	66.800,00						
T	532.543,31	208.298,67	257.444,64	465.743,31	66.800,00						
<b>Funzione 8</b>											
Funzioni nel campo della viabilità e dei trasporti											
RS	4.947.652,98	627.045,78	4.309.158,49	4.936.204,27	11.448,71						
CP	2.079.226,00	110.289,45	1.389.723,31	1.500.012,76	579.213,24						
T	7.026.878,98	737.335,23	5.698.881,80	6.436.217,03	590.661,95						



COMUNE DI ORISTANO


CONTO DEL BILANCIO 2009

GESTIONE SPESE

Codice e numero	DENOMINAZIONE	Residui Conservati e Stanz. Definitivi di		Conto del Tesoriere		Deter. dei residui		Impegni		Minori Residui o Economie
		Residui (A)	Residui (B)	Residui (G)	Pagamenti	Residui (C)	Residui da riportare	Residui (D=B+C)	(E = D - A)	
1	2	Competenza (F)		Competenza (G)		Competenza (H)		Comp. (I=G+H)		(L = F - I)
		Totale (M)		Totale (N)		Res. al 31/12 (O=C+H)		Impegni al 31/12 (P=D+I)		
		3		4		5		6		7
	<b>Funzione 9</b>									
	Funzioni riguardanti la gestione del territorio e dell'ambiente	RS	8.362.013,09	416.585,26	7.945.427,83	8.362.013,09				0,00
		CP	9.555.851,27	1.681.570,04	377.504,47	2.059.074,51				7.496.776,76
		<b>T</b>	<b>17.917.864,36</b>	<b>2.098.155,30</b>	<b>8.322.932,30</b>	<b>10.421.087,60</b>				<b>7.496.776,76</b>
	<b>Funzione 10</b>									
	Funzioni nel settore sociale	RS	1.116.923,59	160.336,86	953.981,89	1.114.318,75				2.604,84
		CP	3.049.439,07	68.792,01	1.549.679,06	1.618.471,07				1.430.968,00
		<b>T</b>	<b>4.166.362,66</b>	<b>229.128,87</b>	<b>2.503.660,95</b>	<b>2.732.789,82</b>				<b>1.433.572,84</b>
	<b>Funzione 11</b>									
	Funzioni nel campo dello sviluppo economico	RS	1.170.505,99	766.817,67	403.688,32	1.170.505,99				0,00
		CP	165.000,00	0,00	15.000,00	15.000,00				150.000,00
		<b>T</b>	<b>1.335.505,99</b>	<b>766.817,67</b>	<b>418.688,32</b>	<b>1.185.505,99</b>				<b>150.000,00</b>
	<b>Funzione 12</b>									
	Funzioni relative a servizi produttivi	RS	9.289.435,41	766.553,79	8.522.881,62	9.289.435,41				0,00
		CP	56.852,66	0,00	56.852,66	56.852,66				0,00
		<b>T</b>	<b>9.346.288,07</b>	<b>766.553,79</b>	<b>8.579.734,28</b>	<b>9.346.288,07</b>				<b>0,00</b>
	<b>Totale Titolo</b>	<b>2</b>								
		RS	39.869.285,29	6.250.922,69	33.577.937,20	39.828.859,89				40.425,40
		CP	26.686.068,54	2.015.097,63	4.845.510,65	6.860.608,28				19.825.460,26
		<b>T</b>	<b>66.555.353,83</b>	<b>8.266.020,32</b>	<b>38.423.447,85</b>	<b>46.689.468,17</b>				<b>19.865.885,66</b>

**COMUNE DI ORISTANO****CONTO DEL BILANCIO 2009****GESTIONE SPESE**

Codice e numero	DENOMINAZIONE	Residui Conservati e Stanz. Definitivi di	Conto del Tesoriere Pagamenti	Deter. dei residui Residui da riportare	Impegni	Minori Residui o Economie
		Residui (A)	Residui (B)	Residui (C)	Residui (D=B+C)	( E = D - A )
		Competenza (F)	Competenza (G)	Competenza (H)	Comp. (I=G+H)	
		Totale (M)	Totale (N)	Res. al 31/12 (O=C+H)	Impegni al 31/12 (P=D+I)	( L = F - I )
1	2	3	4	5	6	7




COMUNE DI ORISTANO

CONTO DEL BILANCIO 2009

GESTIONE SPESE

Codice e numero	DENOMINAZIONE	Residui Conservati e Stanz. Definitivi di		Conto del Tesoriere Pagamenti		Deter. dei residui Residui da riportare		Impegni		Minori Residui o Economie
		Residui (A)	Competenza (F)	Residui (B)	Competenza (G)	Residui (C)	Competenza (H)	Residui (D=B+C)	Comp. (I=G+H)	(E = D - A)
1	2	Totale (M)		Totale (N)		Res. al 31/12 (O=C+H)		Impegni al 31/12 (P=D+I)		(L = F - I)
		3		4		5		6		7
	<b>TITOLO 3</b> Spese per rimborso di prestiti									
	<b>Funzione 01</b> Funzioni generali di amministrazione, di gestione e di controllo									
	<b>Servizio 01.03</b> Gestione economica, finanziaria, programmazione, provveditorato e controllo di gestione									
03.01.03.01	Rimborso per anticipazioni di cassa	RS	0,00	0,00	0,00	0,00	0,00	0,00	0,00	0,00
		CP	5.164.569,00	0,00	0,00	0,00	0,00	0,00	0,00	5.164.569,00
		<b>T</b>	<b>5.164.569,00</b>	<b>0,00</b>	<b>0,00</b>	<b>0,00</b>	<b>0,00</b>	<b>0,00</b>	<b>0,00</b>	<b>5.164.569,00</b>
03.01.03.03	Rimborso di quota capitale di mutui e prestiti	RS	0,00	0,00	0,00	0,00	0,00	0,00	0,00	0,00
		CP	1.397.742,00	1.397.742,00	1.397.742,00	0,00	1.397.742,00	1.397.742,00	0,00	0,00
		<b>T</b>	<b>1.397.742,00</b>	<b>1.397.742,00</b>	<b>1.397.742,00</b>	<b>0,00</b>	<b>1.397.742,00</b>	<b>1.397.742,00</b>	<b>0,00</b>	<b>0,00</b>
	<b>Totale Servizio 01.03</b>	RS	0,00	0,00	0,00	0,00	0,00	0,00	0,00	0,00
		CP	6.562.311,00	1.397.742,00	1.397.742,00	0,00	1.397.742,00	1.397.742,00	0,00	5.164.569,00
		<b>T</b>	<b>6.562.311,00</b>	<b>1.397.742,00</b>	<b>1.397.742,00</b>	<b>0,00</b>	<b>1.397.742,00</b>	<b>1.397.742,00</b>	<b>0,00</b>	<b>5.164.569,00</b>
	<b>Totale Funzione 01</b>	RS	0,00	0,00	0,00	0,00	0,00	0,00	0,00	0,00
		CP	6.562.311,00	1.397.742,00	1.397.742,00	0,00	1.397.742,00	1.397.742,00	0,00	5.164.569,00
		<b>T</b>	<b>6.562.311,00</b>	<b>1.397.742,00</b>	<b>1.397.742,00</b>	<b>0,00</b>	<b>1.397.742,00</b>	<b>1.397.742,00</b>	<b>0,00</b>	<b>5.164.569,00</b>
	<b>Totale Titolo 3</b>	RS	0,00	0,00	0,00	0,00	0,00	0,00	0,00	0,00
		CP	6.562.311,00	1.397.742,00	1.397.742,00	0,00	1.397.742,00	1.397.742,00	0,00	5.164.569,00
		<b>T</b>	<b>6.562.311,00</b>	<b>1.397.742,00</b>	<b>1.397.742,00</b>	<b>0,00</b>	<b>1.397.742,00</b>	<b>1.397.742,00</b>	<b>0,00</b>	<b>5.164.569,00</b>



## CONTO DEL BILANCIO 2009

**COMUNE DI ORISTANO**

**GESTIONE SPESE**

Codice e numero	DENOMINAZIONE	Residui Conservati e Stanz. Definitivi di		Conto del Tesoriere Pagamenti		Deter. dei residui Residui da riportare		Impegni		Minori Residui o Economie	
		Residui (A)	Competenza (F)	Residui (B)	Competenza (G)	Residui (C)	Competenza (H)	Residui (D=B+C)	Comp. (I=G+H)	(E = D - A)	(L = F - I)
1	2	Totale (M)		Totale (N)		Res. al 31/12 (O=C+H)		Impegni al 31/12 (P=D+I)		(L = F - I)	
3	4	5	6	7							
<b>Riassunto del Titolo 3</b>											
Spese per rimborso di prestiti											
<b>Funzione 1</b>											
Funzioni generali di amministrazione, di gestione e di controllo											
	RS	0,00	0,00	0,00	0,00	0,00	0,00	0,00	0,00	0,00	0,00
	CP	6.562.311,00	1.397.742,00	0,00	1.397.742,00	0,00	1.397.742,00	0,00	1.397.742,00	0,00	5.164.569,00
	<b>T</b>	<b>6.562.311,00</b>	<b>1.397.742,00</b>	<b>0,00</b>	<b>1.397.742,00</b>	<b>0,00</b>	<b>1.397.742,00</b>	<b>0,00</b>	<b>1.397.742,00</b>	<b>0,00</b>	<b>5.164.569,00</b>
	<b>Totale Titolo</b>	RS	0,00	0,00	0,00	0,00	0,00	0,00	0,00	0,00	0,00
		CP	6.562.311,00	1.397.742,00	0,00	1.397.742,00	0,00	1.397.742,00	0,00	1.397.742,00	5.164.569,00
		<b>T</b>	<b>6.562.311,00</b>	<b>1.397.742,00</b>	<b>0,00</b>	<b>1.397.742,00</b>	<b>0,00</b>	<b>1.397.742,00</b>	<b>0,00</b>	<b>1.397.742,00</b>	<b>5.164.569,00</b>



COMUNE DI ORISTANO

CONTO DEL BILANCIO 2009

GESTIONE SPESE

Codice e numero	DENOMINAZIONE	Residui Conservati e Stanz. Definitivi di		Conto del Tesoriere Pagamenti		Deter. dei residui Residui da riportare		Impegni		Minori Residui o Economie
		Residui (A)	Competenza (F)	Residui (B)	Competenza (G)	Residui (C)	Competenza (H)	Residui (D=B+C)	Comp. (I=G+H)	(E = D - A)
1	2	Totale (M)		Totale (N)		Res. al 31/12 (O=C+H)		Impegni al 31/12 (P=D+I)		(L = F - I)
		3		4		5		6		7
<b>TITOLO 4 Spese per servizi per conto di terzi</b>										
04.00.00.01	Ritenute previdenziali e assistenziali al personale	RS	23.688,84	486,85	23.201,99	23.688,84	0,00			
		CP	1.213.672,00	792.635,36	3.056,45	795.691,81	417.980,19			
		<b>T</b>	<b>1.237.360,84</b>	<b>793.122,21</b>	<b>26.258,44</b>	<b>819.380,65</b>	<b>417.980,19</b>			
04.00.00.02	Ritenute erariali	RS	251.218,94	251.218,94	0,00	251.218,94	0,00			
		CP	2.725.927,00	1.821.800,09	225.744,96	2.047.545,05	678.381,95			
		<b>T</b>	<b>2.977.145,94</b>	<b>2.073.019,03</b>	<b>225.744,96</b>	<b>2.298.763,99</b>	<b>678.381,95</b>			
04.00.00.03	Altre ritenute al personale per conto di terzi	RS	29.399,74	28.724,87	674,87	29.399,74	0,00			
		CP	396.188,00	298.319,32	21.566,15	319.885,47	76.302,53			
		<b>T</b>	<b>425.587,74</b>	<b>327.044,19</b>	<b>22.241,02</b>	<b>349.285,21</b>	<b>76.302,53</b>			
04.00.00.04	Restituzione di depositi cauzionali	RS	135.814,19	12.128,75	123.685,44	135.814,19	0,00			
		CP	500.000,00	16.200,00	3.781,94	19.981,94	480.018,06			
		<b>T</b>	<b>635.814,19</b>	<b>28.328,75</b>	<b>127.467,38</b>	<b>155.796,13</b>	<b>480.018,06</b>			
04.00.00.05	Spese per servizi per conto terzi	RS	207.603,36	8.273,75	177.167,62	185.441,37	22.161,99			
		CP	1.774.685,00	163.445,73	8.369,30	171.815,03	1.602.869,97			
		<b>T</b>	<b>1.982.288,36</b>	<b>171.719,48</b>	<b>185.536,92</b>	<b>357.256,40</b>	<b>1.625.031,96</b>			
04.00.00.06	Anticipazione ai fondi per il servizio economato	RS	0,00	0,00	0,00	0,00	0,00			
		CP	51.646,00	28.405,13	0,00	28.405,13	23.240,87			
		<b>T</b>	<b>51.646,00</b>	<b>28.405,13</b>	<b>0,00</b>	<b>28.405,13</b>	<b>23.240,87</b>			





COMUNE DI ORISTANO

CONTO DEL BILANCIO 2009

GESTIONE SPESE

Codice e numero	DENOMINAZIONE	Residui Conservati e Stanz. Definitivi di		Conto del Tesoriere Pagamenti		Deter. dei residui Residui da riportare		Impegni		Minori Residui o Economie
		Residui (A)	Residui (B)	Residui (C)	Residui (D=B+C)	Res. al 31/12 (O=C+H)	Comp. (I=G+H)	Impegni al 31/12 (P=D+I)	(E = D - A)	
1	2	3		4		5		6		7
		Competenza (F)	Competenza (G)	Competenza (H)	Competenza (I)	Res. al 31/12 (O=C+H)	Comp. (I=G+H)	Impegni al 31/12 (P=D+I)	(L = F - I)	
04.00.00.07	Restituzione di depositi per spese contrattuali	RS 0,00	0,00	0,00	0,00	0,00	0,00	0,00	0,00	0,00
		CP 258.228,00	0,00	0,00	0,00	0,00	0,00	0,00	258.228,00	258.228,00
		T 258.228,00	0,00	0,00	0,00	0,00	0,00	0,00	258.228,00	258.228,00
	<b>Totale Titolo</b>	RS 647.725,07	300.833,16	324.729,92	625.563,08	262.518,80	3.383.324,43	4.008.887,51	22.161,99	22.161,99
		CP 6.920.346,00	3.120.805,63	262.518,80	3.383.324,43	262.518,80	3.383.324,43	4.008.887,51	3.537.021,57	3.537.021,57
		T 7.568.071,07	3.421.638,79	587.248,72	4.008.887,51	587.248,72	4.008.887,51	4.008.887,51	3.559.183,56	3.559.183,56



COMUNE DI ORISTANO

CONTO DEL BILANCIO 2009

GESTIONE SPESE

Codice e numero	DENOMINAZIONE	Residui Conservati e Stanz. Definitivi di	Conto del Tesoriere Pagamenti	Deter. dei residui Residui da riportare	Impegni	Minori Residui o Economie
		Residui (A)	Residui (B)	Residui (C)	Residui (D=B+C)	(E = D - A)
1	2	Competenza (F)	Competenza (G)	Competenza (H)	Comp. (I=G+H)	(L = F - I)
		Totale (M)	Totale (N)	Res. al 31/12 (O=C+H)	Impegni al 31/12 (P=D+I)	
		3	4	5	6	7

Riassunto del Titolo 4  
Spese per servizi per conto di terzi

Funzione

RS	647.725,07	300.833,16	324.729,92	625.563,08	22.161,99	
CP	6.920.346,00	3.120.805,63	262.518,80	3.383.324,43	3.537.021,57	
<b>T</b>	<b>7.568.071,07</b>	<b>3.421.638,79</b>	<b>587.248,72</b>	<b>4.008.887,51</b>	<b>3.559.183,56</b>	
<b>Totale Titolo</b>	<b>4</b>	<b>RS 647.725,07</b>	<b>300.833,16</b>	<b>324.729,92</b>	<b>625.563,08</b>	<b>22.161,99</b>
		<b>CP 6.920.346,00</b>	<b>3.120.805,63</b>	<b>262.518,80</b>	<b>3.383.324,43</b>	<b>3.537.021,57</b>
		<b>T 7.568.071,07</b>	<b>3.421.638,79</b>	<b>587.248,72</b>	<b>4.008.887,51</b>	<b>3.559.183,56</b>



COMUNE DI ORISTANO

CONTO DEL BILANCIO 2009

GESTIONE SPESE

Codice e numero	DENOMINAZIONE	Residui Conservati e Stanz. Definitivi di	Conto del Tesoriere Pagamenti	Deter. dei residui Residui da riportare	Impegni	Minori Residui o Economie
		Residui (A)	Residui (B)	Residui (C)	Residui (D=B+C)	(E = D - A)
1	2	Competenza (F)	Competenza (G)	Competenza (H)	Comp. (I=G+H)	(L = F - I)
		Totale (M)	Totale (N)	Res. al 31/12 (O=C+H)	Impegni al 31/12 (P=D+I)	
		3	4	5	6	7

RIPILOGO GENERALE DELLE SPESE

TITOLO	1	RS	21.596.833,77	11.393.902,78	10.164.195,53	21.558.098,31	38.735,46
Spese correnti	CP	38.189.111,23	21.782.478,56	14.809.945,77	36.592.424,33	1.596.686,90	
	T	<b>59.785.945,00</b>	<b>33.176.381,34</b>	<b>24.974.141,30</b>	<b>58.150.522,64</b>	<b>1.635.422,36</b>	
<b>TITOLO</b>	<b>2</b>						
Spese in conto capitale	RS	39.869.285,29	6.250.922,69	33.577.937,20	39.828.859,89	40.425,40	
	CP	26.686.068,54	2.015.097,63	4.845.510,65	6.860.608,28	19.825.460,26	
	T	<b>66.555.353,83</b>	<b>8.266.020,32</b>	<b>38.423.447,85</b>	<b>46.689.468,17</b>	<b>19.865.885,66</b>	
<b>TITOLO</b>	<b>3</b>						
Spese per rimborso di prestiti	RS	0,00	0,00	0,00	0,00	0,00	
	CP	6.562.311,00	1.397.742,00	0,00	1.397.742,00	5.164.569,00	
	T	<b>6.562.311,00</b>	<b>1.397.742,00</b>	<b>0,00</b>	<b>1.397.742,00</b>	<b>5.164.569,00</b>	
<b>TITOLO</b>	<b>4</b>						
Spese per servizi per conto di terzi	RS	647.725,07	300.833,16	324.729,92	625.563,08	22.161,99	
	CP	6.920.346,00	3.120.805,63	262.518,80	3.383.324,43	3.537.021,57	
	T	<b>7.568.071,07</b>	<b>3.421.638,79</b>	<b>587.248,72</b>	<b>4.008.887,51</b>	<b>3.559.183,56</b>	



# CONTO DEL BILANCIO 2009

**COMUNE DI ORISTANO**

**GESTIONE SPESE**

Codice e numero	DENOMINAZIONE	Residui					Minori Residui o Economie (E = D - A)			
		Conservati e Stanz. Definitivi di Residui (A)	Conto del Tesoriere Pagamenti Residui (B)	Deter. dei residui Residui da riportare Residui (C)	Impegni Residui (D=B+C)	Competenza (F)				
1	2	Totale (M)		Totale (N)		Res. al 31/12 (O=C+H)	Comp. (I=G+H)	Impegni al 31/12 (P=D+I)	(L = F - I)	7
		3	4	5	6					
	<b>TOTALE</b>	RS 62.113.844,13	17.945.658,63	44.066.862,65	62.012.521,28	101.322,85				
		CP 78.357.836,77	28.316.123,82	19.917.975,22	48.234.099,04	30.123.737,73				
		T 140.471.680,90	46.261.782,45	63.984.837,87	110.246.620,32	30.225.060,58				
	<b>Disavanzo di Amministrazione</b>			0,00						
	<b>Totale Generale delle Spese</b>	RS 62.113.844,13	17.945.658,63	44.066.862,65	62.012.521,28	101.322,85				
		CP 78.357.836,77	28.316.123,82	19.917.975,22	48.234.099,04	30.123.737,73				
		T 140.471.680,90	46.261.782,45	63.984.837,87	110.246.620,32	30.225.060,58				



COMUNE DI ORISTANO

CONTO DEL BILANCIO 2009

Riepilogo Generale di Classificazione delle Spese  
IMPEGNI PER SPESE CORRENTI

FUNZIONI E SERVIZI

1

INTERVENTI CORRENTI

Personale	Acquisto di beni di Consumo e/o di Materie Prime	3	4	5	6	7	8	9	10	11	12	Totale
2												13

Funzioni 01 Funzioni generali di amministrazione, di gestione e di controllo

Servizio 01. 01 Organi istituzionali, partecipazione e decentramento

116.300,00

33.955,53

981.189,72

0,00

0,00

52.900,00

9.453,90

180.488,49

18.270,78

3.116.437,53

Servizio 01. 02 Segreteria generale, personale e organizzazione

2.217.032,16

53.191,60

494.637,77

22.087,51

0,00

149.000,00

0,00

0,00

0,00

720.334,54

Servizio 01. 03 Gestione economica, finanziaria, programmazione, provveditorato e controllo di gestione

655.326,56

9.123,59

6.734,39

0,00

0,00

49.150,00

0,00

0,00

0,00

18.270,78

Servizio 01. 04 Gestione delle entrate tributarie e servizi fiscali

1.500,00

7.000,00

0,00

0,00

0,00

0,00

0,00

0,00

561.312,90

Servizio 01. 05 Gestione dei beni demaniali e patrimoniali

162.845,00

59.659,35

288.237,25

0,00

0,00

50.571,30

0,00

0,00

0,00

2.030.505,29

Servizio 01. 06 Ufficio tecnico

1.669.733,17

105.631,70

138.640,42

0,00

0,00

116.500,00

0,00

0,00

0,00

339.808,97

Servizio 01. 07 Anagrafe, stato civile, elettorale, leva e servizio statistico

292.920,00

8.858,41

5.000,00

11.530,56

0,00

21.500,00

0,00

0,00

0,00

4.093.424,09

Servizio 01. 08 Altri servizi generali

1.170.892,92

1.860.025,62

33.618,07

0,00

0,00

548.138,49

439.621,30

714.080,23

0,00

12.073.893,25

6.285.049,81

271.920,18

3.781.465,17

33.618,07

0,00

548.138,49

439.621,30

714.080,23

0,00

12.073.893,25

Funzione 02 Funzioni relative alla giustizia

Servizio 02. 01 Uffici giudiziari

4.943,45

451.749,90

288.291,18

0,00


0,00

0,00

0,00

0,00

744.984,53



COMUNE DI ORISTANO

# CONTO DEL BILANCIO 2009

Riepilogo Generale di Classificazione delle Spese  
IMPEGNI PER SPESE CORRENTI

## FUNZIONI E SERVIZI

1

### INTERVENTI CORRENTI

Personale	Acquisto di beni di Consumo e/o di Materie Prime	Prestazioni di servizi	Utilizzo di Beni di terzi	Trasferimenti	Interessi passivi e Oneri Finanziari diversi	Imposte e Tasse	Oneri Straordinari della gestione Corrente	10	11	12	Totale
2	3	4	5	6	7	8	9				13
	4.943,45	451.749,90	288.291,18		0,00						744.984,53

### Funzione 03 Funzioni di polizia locale


Funzione 03	Polizia municipale										
	1.328.094,00	118.548,21	183.078,80	100.422,98		98.000,00					1.828.143,99
	1.328.094,00	118.548,21	183.078,80	100.422,98		98.000,00					1.828.143,99

### Funzione 04 Funzioni di istruzione pubblica

Funzione 04	Scuola materna										
	655,51		11.453,52		5.008,93						17.117,96
Funzione 04	Istruzione elementare										
	38.635,51		69.184,00	15.000,00	10.859,74						133.679,25
Funzione 04	Istruzione media										
	739,49		42.026,72	5.000,00							47.766,21
Funzione 04	Istruzione secondaria superiore										
					5.452,56						5.452,56
Funzione 04	Assistenza scolastica, trasporto, refezione ed altri servizi										
	0,00		738.521,24	312.060,07	0,00						1.050.581,31
	40.030,51		861.185,48	332.060,07	21.321,23						1.254.597,29

### Funzione 05 Funzioni relative alla cultura ed ai beni culturali

Funzione 05	Biblioteche, musei e pinacoteche										
	140.400,00		90.346,31	699.531,32	969,70	10.740,00					941.987,33



COMUNE DI ORISTANO

# CONTO DEL BILANCIO 2009

Riepilogo Generale di Classificazione delle Spese

IMPEGNI PER SPESE CORRENTI

FUNZIONI E SERVIZI

1

## INTERVENTI CORRENTI

	2	3	4	5	6	7	8	9	10	11	12	13
Personale	Acquisto di beni di Consumo e/o di Materie Prime	Prestazioni di servizi	Utilizzo di Beni di terzi	Trasferimenti	Interessi passivi e Oneri Finanziari diversi	Imposte e Tasse	Oneri Straordinari della gestione Corrente					Totale
<b>Servizio 05. 02 Teatri, attivita' culturali e servizi diversi nel settore culturale</b>												
	0,00	242.058,04			210.468,20	27.674,41						480.200,65
140.400,00	90.346,31	941.589,36			210.468,20	28.644,11	10.740,00					1.422.187,98
<b>Funzion 06 Funzioni nel settore sportivo e ricreativo</b>												
<b>Servizio 06. 01 Piscine comunali</b>												
						0,00						0,00
<b>Servizio 06. 02 Stadio comunale, palazzo dello sport ed altri impianti</b>												
	1.476,00	131.000,16				70.118,55						202.594,71
<b>Servizio 06. 03 Manifestazioni diverse nel settore sportivo e ricreativo</b>												
	0,00	1.500,00			75.000,68							76.500,68
	1.476,00	132.500,16			75.000,68	70.118,55						279.095,39
<b>Funzion 07 Funzioni nel campo turistico</b>												
<b>Servizio 07. 01 Servizi turistici</b>												
						11.614,02						27.614,02
<b>Servizio 07. 02 Manifestazioni turistiche</b>												
	0,00	134.774,22			0,00							134.774,22
	0,00	134.774,22			16.000,00	11.614,02						162.388,24
<b>Funzion 08 Funzioni nel campo della viabilita' e dei trasporti</b>												
<b>Servizio 08. 01 Viabilita', circolazione stradale e servizi connessi</b>												
	140.735,99	793.788,64				297.513,05						1.232.037,68
												0,00



COMUNE DI ORISTANO

# CONTO DEL BILANCIO 2009

Riepilogo Generale di Classificazione delle Spese

IMPEGNI PER SPESE CORRENTI

FUNZIONI E SERVIZI

1

## INTERVENTI CORRENTI

Personale	Acquisto di beni di Consumo e/o di Materie Prime	Prestazioni di servizi	Utilizzo di Beni di terzi	Trasferimenti	Interessi passivi e Oneri Finanziari diversi	Imposte e Tasse	Oneri Straordinari della gestione Corrente	10	11	12	Totale
2	3	4	5	6	7	8	9				13

Servizio 08. 02 Illuminazione pubblica e servizi connessi

740.001,95

16.252,27

756.254,22

Servizio 08. 03 Trsporti pubblici locali e servizi connessi

1.021.086,60

2.582,00

1.023.668,60

140.735,99

2.554.877,19

0,00

313.765,32

2.582,00

0,00

3.011.960,50

Funzione 09 Funzioni riguardanti la gestione del territorio e dell'ambiente

Servizio 09. 01 Urbanistica e gestione del territorio

0,00

0,00

210.236,27

210.236,27

Servizio 09. 02 Edilizia residenziale pubblica locale e piani di edilizia economico-popolare

531,91

=====

531,91

Servizio 09. 03 servizi di protezione civile

999,54

=====

999,54

Servizio 09. 04 Servizio idrico integrato

206.700,00

0,00

55.679,00

68.118,20

17.500,00

=====

347.997,20

Servizio 09. 05 servizio smaltimento rifiuti

5.415.044,40

=====

5.415.044,40

Servizio 09. 06 Parchi e servizi per la tutela ambientale del verde, altri servizi relativi al territorio ed all'ambiente

206.700,00

0,00

91.895,78

10.000,00

0,00

17.500,00

1.200,00

1.200,00

103.095,78

206.700,00

999,54

5.563.151,09

10.000,00

278.354,47

17.500,00

1.200,00

1.200,00

6.077.905,10





COMUNE DI ORISTANO

# CONTO DEL BILANCIO 2009


Riepilogo Generale di Classificazione delle Spese  
IMPEGNI PER SPESE CORRENTI

## FUNZIONI E SERVIZI

1

### INTERVENTI CORRENTI

	2	3	4	5	6	7	8	9	10	11	12	13
Personale	Acquisto di beni di Consumo e/o di Materie Prime	Prestazioni di servizi	Utilizzo di Beni di terzi	Trasferimenti	Interessi passivi e Oneri Finanziari diversi	Imposte e Tasse	Oneri Straordinari della gestione Corrente					Totale
<b>Funzion 10</b>	<b>Funzioni nel settore sociale</b>											
<b>Servizio 10. 01</b>	<b>Asili nido, servizi per l'infanzia e per i minori</b>											
767.745,00	11.837,25	1.085.198,26	0,00	12.856,64	6.139,24	0,00	113.000,00					1.996.776,39
<b>Servizio 10. 02</b>	<b>Servizi di prevenzione e riabilitazione</b>											
	441.876,34			1.849.099,05		0,00						2.290.975,39
<b>Servizio 10. 03</b>	<b>Strutture residenziali e di ricovero per anziani</b>											
		25.824,00			32.000,00							57.824,00
<b>Servizio 10. 04</b>	<b>Assistenza, beneficenza pubblica e servizi diversi alla persona</b>											
257.836,00	5.551,49	2.871.238,05	9.821,20	1.495.919,71	16.797,38	19.630,00	10.000,00					4.686.793,83
<b>Servizio 10. 05</b>	<b>Servizio necroscopico e cimiteriale</b>											
246.120,00	14.215,85	19.973,31			51.594,59	17.650,00						349.553,75
1.271.701,00	31.604,59	4.444.109,96	9.821,20	3.389.875,40	74.531,21	37.280,00	123.000,00					9.381.923,36
<b>Funzion 11</b>	<b>Funzioni nel campo dello sviluppo economico</b>											
<b>Servizio 11. 02</b>	<b>Fiere, mercati e servizi connessi</b>											
	3.500,00	92.129,82			0,00							95.629,82
<b>Servizio 11. 03</b>	<b>Mattatoio e servizi connessi</b>											
0,00	517,00	6.071,41										6.588,41
<b>Servizio 11. 05</b>	<b>Servizi relativi al commercio</b>											
114.325,00	951,89	79.099,82		29.999,76		8.750,00						233.126,47
114.325,00	4.968,89	177.301,05		29.999,76	0,00	8.750,00						335.344,70



COMUNE DI ORISTANO

CONTO DEL BILANCIO 2009

Riepilogo Generale di Classificazione delle Spese  
IMPEGNI PER SPESE CORRENTI

FUNZIONI E SERVIZI

1

INTERVENTI CORRENTI

Personale	Acquisto di beni di Consumo e/o di Materie Prime	Prestazioni di servizi	Utilizzo di Beni di terzi	Trasferimenti	Interessi passivi e Oneri Finanziari diversi	Imposte e Tasse	Oneri Straordinari della gestione Corrente	10	11	12	Totale
2	3	4	5	6	7	8	9				13

Funzion 12 Funzioni relative a servizi produttivi

Servizio 12. 06 Altri servizi produttivi

20.000,00  
 20.000,00  
 20.000,00

TOTALE SPESE CORRENTI

9.346.269,81      705.573,67      19.245.782,38      432.153,43      4.063.404,11      1.346.487,40      614.473,30      838.280,23      36.592.424,33



COMUNE DI ORISTANO

RIEPILOGO GENERALE DELLE SPESE

2009

Riepilogo Generale di Classificazione delle Spese  
IMPEGNI PER SPESE IN CONTO CAPITALE

FUNZIONI E SERVIZI

1

INTERVENTI PER INVESTIMENTI

	2	3	4	5	6	7	8	9	10	11	13
	Acquisizione di Beni Immobili	Espropri e Servizi Onerosi	Acquisto di beni Specifici per Realizzazioni in	Utilizzo di beni di Terzi per Realizzazioni in	Acquisizione di Beni Mobili,macchine,e	Incarichi Professionali Esteri	Trasferimenti di capitale	Partecipazioni Azionarie	Conferimenti di capitale	Concessione di Crediti e Anticipazioni	Totale
<b>Funzion 01</b>	<b>Funzioni generali di amministrazione, di gestione e di controllo</b>										
<b>Servizio 01 . 01</b>	<b>Organi istituzionali, partecipazione e decentramento</b>										
0,00											0,00
<b>Servizio 01 . 02</b>	<b>Segreteria generale,personale e organizzazione</b>										
8.000,00											8.000,00
<b>Servizio 01 . 03</b>	<b>Gestione economica, finanziaria, programmazione, provveditorato e controllo di gestione</b>										
0,00											0,00
<b>Servizio 01 . 05</b>	<b>Gestione dei beni demaniali e patrimoniali</b>										
0,00											0,00
<b>Servizio 01 . 06</b>	<b>Ufficio tecnico</b>										
0,00						130.000,00					130.000,00
<b>Servizio 01 . 07</b>	<b>Anagrafe, stato civile, elettorale, leva e servizio statistico</b>										
0,00											0,00
<b>Servizio 01 . 08</b>	<b>Altri servizi generali</b>										
453.863,75						13.440,00					467.303,75
453.863,75					8.000,00	143.440,00					605.303,75
<b>Funzion 02</b>	<b>Funzioni relative alla giustizia</b>										
<b>Servizio 02 . 01</b>	<b>Uffici giudiziari</b>										
0,00											0,00
0,00											0,00



COMUNE DI ORISTANO

## RIEPILOGO GENERALE DELLE SPESE 2009

Riepilogo Generale di Classificazione delle Spese  
IMPEGNI PER SPESE IN CONTO CAPITALE

### FUNZIONI E SERVIZI

1

#### INTERVENTI PER INVESTIMENTI

Acquisizione di Beni Immobili	Espropri e Servizi Onerosi	Acquisto di beni Specifici per Realizzazioni in	Utilizzo di beni di Terzi per Realizzazioni in	Acquisizione di Beni Mobili,macchine,e	Incarichi Professionali Esteri	Trasferimenti di capitale	Partecipazioni Azionarie	Conferimenti di capitale	Concessione di Crediti e Anticipazioni	Totale
2	3	4	5	6	7	8	9	10	11	13
<b>Funzion 03 Funzioni di polizia locale</b>										
<b>Servizio 03. 01 Polizia municipale</b>										
0,00				13.188,76						13.188,76
<b>Servizio 03. 03 Polizia amministrativa</b>										
0,00										0,00
<b>Funzion 04 Funzioni di istruzione pubblica</b>										
<b>Servizio 04. 01 Scuola materna</b>										
472.521,00										472.521,00
<b>Servizio 04. 02 Istruzione elementare</b>										
0,00										0,00
<b>Servizio 04. 03 Istruzione media</b>										
0,00										0,00
<b>Servizio 04. 04 Istruzione secondaria superiore</b>										
0,00										0,00
<b>Servizio 04. 05 Assistenza scolastica, trasporto, refezione ed altri servizi</b>										
383.564,00										383.564,00
856.085,00										856.085,00



COMUNE DI ORISTANO

# RIEPILOGO GENERALE DELLE SPESE

2009

Riepilogo Generale di Classificazione delle Spese  
IMPEGNI PER SPESE IN CONTO CAPITALE

## FUNZIONI E SERVIZI

1

### INTERVENTI PER INVESTIMENTI

	2	3	4	5	6	7	8	9	10	11	13
Acquisizione di Beni Immobili	Espropri e Servizi Onerosi	Acquisto di beni Specifici per Realizzazioni in	Utilizzo di beni di Terzi per Realizzazioni in	Acquisizione di Beni Mobili,macchine-e	Incarichi Professionali Esterni	Trasferimenti di capitale	Partecipazioni Azionarie	Conferimenti di capitale	Concessione di Crediti e Anticipazioni	Totale	
<b>Funzion 05</b>	<u>Funzioni relative alla cultura ed ai beni culturali</u>										
<b>Servizio 05. 01</b>	Biblioteche, musei e pinacoteche										
45.154,00					0,00	0,00					45.154,00
<b>Servizio 05. 02</b>	Teatri, attivita' culturali e servizi diversi nel settore culturale										
0,00					0,00	0,00					0,00
45.154,00					0,00	0,00					45.154,00
<b>Funzion 06</b>	<u>Funzioni nel settore sportivo e ricreativo</u>										
<b>Servizio 06. 01</b>	Piscine comunali										
0,00											0,00
<b>Servizio 06. 02</b>	Stadio comunale, palazzo dello sport ed altri impianti										
55.683,49					0,00						55.683,49
55.683,49					0,00						55.683,49
<b>Funzion 07</b>	<u>Funzioni nel campo turistico</u>										
<b>Servizio 07. 01</b>	Servizi turistici										
33.200,00								2.582,28			35.782,28
33.200,00								2.582,28			35.782,28
<b>Funzion 08</b>	<u>Funzioni nel campo della viabilita' e dei trasporti</u>										
<b>Servizio 08. 01</b>	Viabilita',circolazione stradale e servizi connessi										
1.278.212,76					0,00				0,00		1.278.212,76
1.278.212,76					0,00				0,00		1.278.212,76



COMUNE DI ORISTANO

# RIPILOGO GENERALE DELLE SPESE 2009

Riepilogo Generale di Classificazione delle Spese  
IMPEGNI PER SPESE IN CONTO CAPITALE

## FUNZIONI E SERVIZI

1

### INTERVENTI PER INVESTIMENTI

2	3	4	5	6	7	8	9	10	11	13
Acquisizione di Beni Immobili	Espropri e Servizi Onerosi	Acquisto di beni Specifici per Realizzazioni in	Utilizzo di beni di Terzi per Realizzazioni in	Acquisizione di Beni Mobili,macchine,e	Incarichi Professionali Esteri	Trasferimenti di capitale	Partecipazioni Azionarie	Conferimenti di capitale	Concessione di Crediti e Anticipazioni	Totale
221.800,00										221.800,00
<b>Servizio 08. 02 Illuminazione pubblica e servizi connessi</b>										
221.800,00										221.800,00
<b>Servizio 08. 03 Trsporti pubblici locali e servizi connessi</b>										
0,00										0,00
1.500.012,76	0,00			0,00	0,00					1.500.012,76
<b>Funzioni riguardanti la gestione del territorio e dell'ambiente</b>										
<b>Funzion 09</b>										
<b>Servizio 09. 01 Urbanistica e gestione del territorio</b>										
0,00					72.901,80	3.957,52				76.859,32
<b>Servizio 09. 02 Edilizia residenziale pubblica locale e piani di edilizia economico-popolare</b>										
1.887.805,65		0,00				15.409,54				1.903.215,19
<b>Servizio 09. 03 servizi di protezione civile</b>										
				1.000,00	8.000,00					9.000,00
<b>Servizio 09. 04 Servizio idrico integrato</b>										
	0,00									0,00
<b>Servizio 09. 05 servizio smaltimento rifiuti</b>										
	0,00									0,00
<b>Servizio 09. 06 Parchi e servizi per la tutela ambientale del verde, altri servizi relativi al territorio ed all'ambiente</b>										
70.000,00				0,00				0,00		70.000,00
1.957.805,65	0,00			1.000,00	80.901,80	19.367,06		0,00		2.059.074,51



COMUNE DI ORISTANO

# RIEPILOGO GENERALE DELLE SPESE

2009

Riepilogo Generale di Classificazione delle Spese  
IMPEGNI PER SPESE IN CONTO CAPITALE

## FUNZIONI E SERVIZI

1

### INTERVENTI PER INVESTIMENTI

	2	3	4	5	6	7	8	9	10	11	Totale
	Acquisizione di Beni Immobili	Espropri e Servizi Onerosi	Acquisto di beni Specifici per Realizzazioni in	Utilizzo di beni di Terzi per Realizzazioni in	Acquisizione di Beni Mobili,macchine,e	Incarichi Professionali Esteri	Trasferimenti di capitale	Partecipazioni Azionarie	Conferimenti di capitale	Concessione di Crediti e Anticipazioni	
<b>Funzion 10</b>	<b>Funzioni nel settore sociale</b>										
<b>Servizio 10. 01</b>	<b>Asili nido, servizi per l'infanzia e per i minori</b>										
1.375.509,00						0,00					1.375.509,00
<b>Servizio 10. 02</b>	<b>Servizi di prevenzione e riabilitazione</b>										
92.962,07						0,00					92.962,07
<b>Servizio 10. 03</b>	<b>Strutture residenziali e di ricovero per anziani</b>										
						0,00					0,00
<b>Servizio 10. 04</b>	<b>Assistenza, beneficenza pubblica e servizi diversi alla persona</b>										
0,00					50.000,00						50.000,00
<b>Servizio 10. 05</b>	<b>Servizio necroscopico e cimiteriale</b>										
100.000,00					0,00						100.000,00
1.568.471,07					50.000,00						1.618.471,07
<b>Funzion 11</b>	<b>Funzioni nel campo dello sviluppo economico</b>										
<b>Servizio 11. 02</b>	<b>Fiere, mercati e servizi connessi</b>										
0,00						0,00					0,00
<b>Servizio 11. 03</b>	<b>Mattatoio e servizi connessi</b>										
0,00						0,00					0,00
<b>Servizio 11. 05</b>	<b>Servizi relativi al commercio</b>										
					15.000,00						15.000,00
0,00					15.000,00						15.000,00



COMUNE DI ORISTANO

# RIEPILOGO GENERALE DELLE SPESE 2009

Riepilogo Generale di Classificazione delle Spese  
IMPEGNI PER SPESE IN CONTO CAPITALE

## FUNZIONI E SERVIZI

1

### INTERVENTI PER INVESTIMENTI

2	3	4	5	6	7	8	9	10	11	13
Acquisizione di Beni Immobili	Espropri e Servizi Onerosi	Acquisto di beni Specifici per Realizzazioni in	Utilizzo di beni di Terzi per Realizzazioni in	Acquisizione di Beni Mobili,macchine,e	Incarichi Professionali Esteri	Trasferimenti di capitale	Partecipazioni Azionarie	Conferimenti di capitale	Concessione di Crediti e Anticipazioni	Totale

Funzioni 12 Funzioni relative a servizi produttivi

Servizio 12. 06 Altri servizi produttivi

0,00

56.852,66

56.852,66

0,00

56.852,66

56.852,66

<b>TOTALE</b>	<b>SPESA IN CONTO CAPITALE</b>	87.188,76	224.341,80	76.219,72	0,00	2.582,28	6.860,608,28
---------------	--------------------------------	-----------	------------	-----------	------	----------	--------------





COMUNE DI ORISTANO

RIEPILOGO GENERALE DELLE SPESE

2009

Riepilogo Generale di Classificazione delle Spese  
SPESE PER RIMBORSO DI PRESTITI

FUNZIONI E SERVIZI

1

INTERVENTI PER RIMBORSO DI PRESTITI

Rimborso per Anticipazioni di Cassa	Rimborso di Finanziamenti a Breve Termine	Rimborso di Quota Capitale di Mutui e Prestiti	Rimborso di Prestiti Obbligazionari	Rimborso di Quota Capitale di Debiti Pluriennali	Totale
2	3	4	5	6	7

Funzion 01 Funzioni generali di amministrazione, di gestione e di controllo

Servizio 01 . 03 Gestione economica, finanziaria, programmazione, provveditorato e controllo di gestione

0,00 1.397.742,00

1.397.742,00

0,00 1.397.742,00

1.397.742,00

TOTALE SPESE PER RIMBORSO DI PRESTITI

0,00 1.397.742,00

1.397.742,00



COMUNE DI ORISTANO

QUADRO GENERALE RIASSUNTIVO DELLE ENTRATE

CONTO DEL BILANCIO 2009

ENTRATE	COMPETENZA							RESIDUI				
	Previsioni Iniziali	Previsioni Definitive	% di Def.	Accertamenti	Riscossioni	% di Real.	Residui della Competenza	Conservati	Riscossi	% di Real.	Rimasti	
1	2	3	4	5	6	7	8	9	10	11	12	
<b>TITOLO 1</b>												
Entrate tributarie	11.900.893,00	11.902.714,00	100,02	11.411.174,33	6.465.672,65	56,66	4.945.501,68	10.485.044,53	3.846.913,46	36,69	6.638.131,07	
<b>TITOLO 2</b>												
Entrate derivanti da contributi e trasferimenti correnti dello Stato, della regione e di altri enti pubblici anche in rapporto all'esercizio di funzioni delegate dalla regione	19.534.931,48	21.962.570,80	112,43	22.556.037,88	18.607.923,06	82,50	3.948.114,82	5.880.259,16	4.451.487,23	75,70	1.428.771,93	
<b>TITOLO 3</b>												
Entrate extratributarie	4.506.709,68	4.682.239,90	103,89	4.432.508,94	2.749.534,22	62,03	1.682.974,72	11.170.915,26	1.869.066,70	16,73	9.301.848,56	
<b>TITOLO 4</b>												
Entrate derivanti da alienazioni, da trasferimenti di capitale e da riscossioni di crediti	11.755.585,37	13.361.768,69	113,66	4.650.396,03	1.564.408,26	33,64	3.085.987,77	25.907.343,24	1.506.659,62	5,82	24.400.683,62	
<b>TOTALE ENTRATE FINALI</b>	<b>47.698.119,53</b>	<b>51.909.293,39</b>	<b>108,83</b>	<b>43.050.117,18</b>	<b>29.387.538,19</b>	<b>68,26</b>	<b>13.662.578,99</b>	<b>53.443.562,19</b>	<b>11.674.127,01</b>	<b>21,84</b>	<b>41.769.435,18</b>	
<b>TITOLO 5</b>												
Entrate derivanti da accensioni di prestiti	18.110.241,06	18.110.241,06	100,00	1.804.805,65	1.704.805,65	94,46	100.000,00	2.415.854,02	939.287,22	38,88	1.476.566,80	
<b>TITOLO 6</b>												
Entrate da servizi per conto di terzi	6.920.346,00	6.920.346,00	100,00	3.383.324,43	3.347.725,99	98,95	35.598,44	278.553,96	11.012,24	3,95	267.541,72	
<b>TOTALE</b>	<b>72.728.706,59</b>	<b>76.939.880,45</b>	<b>105,79</b>	<b>48.238.247,26</b>	<b>34.440.069,83</b>	<b>71,40</b>	<b>13.798.177,43</b>	<b>56.137.970,17</b>	<b>12.624.426,47</b>	<b>22,49</b>	<b>43.513.543,70</b>	
Avanzo di Amministrazione	406.293,41	1.417.956,32						9.313.099,31	9.313.099,31			
Fondo Cassa al 1° gennaio												
<b>Totale Generale delle Entrate</b>	<b>73.135.000,00</b>	<b>78.357.836,77</b>	<b>107,14</b>	<b>48.238.247,26</b>	<b>34.440.069,83</b>	<b>71,40</b>	<b>13.798.177,43</b>	<b>65.451.069,48</b>	<b>21.937.525,78</b>	<b>22,49</b>	<b>43.513.543,70</b>	



COMUNE DI ORISTANO

QUADRO GENERALE RIASSUNTIVO DELLE SPESE

CONTO DEL BILANCIO 2009

SPESA	COMPETENZA										RESIDUI		
	Previsioni Iniziali	Previsioni Definitive	% di Def.	Impegni		Pagamenti	% di Real.	Residui della Competenza	Conservati	Pagati	% di Real.	Rimasti	
				Totale	Di cui Spese Correlate alle Entrate								
1	2	3	4	5	6	7	8	9	10	11	12	13	
<b>TITOLO 1</b>													
Spese correnti	35.262.785,57	38.189.111,23	108,30	36.592.424,33	0,00	21.782.478,56	59,53	14.809.945,77	21.558.098,31	11.393.902,78	52,85	10.164.195,53	
<b>TITOLO 2</b>													
Spese in conto capitale	24.389.557,43	26.686.068,54	109,42	6.860.608,28	0,00	2.015.097,63	29,37	4.845.510,65	39.828.859,89	6.250.922,69	15,69	33.577.937,20	
<b>TOTALE SPESE FINALI</b>	<b>59.652.343,00</b>	<b>64.875.179,77</b>	<b>108,76</b>	<b>43.453.032,61</b>	<b>0,00</b>	<b>23.797.576,19</b>	<b>54,77</b>	<b>19.655.456,42</b>	<b>61.386.958,20</b>	<b>17.644.825,47</b>	<b>28,74</b>	<b>43.742.132,73</b>	
<b>TITOLO 3</b>													
Spese per rimborso di prestiti	6.562.311,00	6.562.311,00	100,00	1.397.742,00	0,00	1.397.742,00	100,00	0,00	0,00	0,00	0,00	0,00	
<b>TITOLO 4</b>													
Spese per servizi per conto di terzi	6.920.346,00	6.920.346,00	100,00	3.383.324,43	0,00	3.120.805,63	92,24	262.518,80	625.563,08	300.833,16	48,09	324.729,92	
<b>TOTALE</b>	<b>73.135.000,00</b>	<b>78.357.836,77</b>	<b>107,14</b>	<b>48.234.099,04</b>	<b>0,00</b>	<b>28.316.123,82</b>	<b>58,71</b>	<b>19.917.975,22</b>	<b>62.012.521,28</b>	<b>17.945.658,63</b>	<b>28,94</b>	<b>44.066.862,65</b>	
Disavanzo Ammin.	0,00	0,00											
<b>Totale Generale Spese</b>	<b>73.135.000,00</b>	<b>78.357.836,77</b>	<b>107,14</b>	<b>48.234.099,04</b>	<b>0,00</b>	<b>28.316.123,82</b>	<b>58,71</b>	<b>19.917.975,22</b>	<b>62.012.521,28</b>	<b>17.945.658,63</b>	<b>28,94</b>	<b>44.066.862,65</b>	



COMUNE DI ORISTANO

QUADRO GENERALE RIASSUNTIVO DEI RISULTATI DIFFERENZIALI

CONTO DEL BILANCIO 2009

RISULTATI DIFFERENZIALI	COMPETENZA							RESIDUI				
	Previsioni Iniziali	Previsioni Definitive	% di Def.	Accertamenti o Impegni	Riscossioni o Pagamenti	% di Real.	Residui Attivi e Passivi	Conservati	Riscossi o Pagati	% di Real.	Rimasti	
1	2	3	4	5	6	7	8	9	10	11	12	
<b>A) Equilibrio Economico Finanziario</b>												
Entrate Titolo I - II - III	35.942.534,16	38.547.524,70	107,25	38.399.721,15	27.823.129,93	72,46	27.955.571,60	27.536.218,95	10.167.467,39	36,92	17.368.751,56	
Quote Oneri di Urbanizzazione	0,00	0,00	0,00	0,00	0,00	0,00	0,00	0,00	0,00	0,00	0,00	
Avanzo di Amministrazione destinato a Spese Correnti	0,00	0,00	0,00	0,00	0,00	0,00	0,00	0,00	0,00	0,00	0,00	
Mutui per Debiti Fuori Bilancio	0,00	0,00	0,00	0,00	0,00	0,00	0,00	0,00	0,00	0,00	0,00	
Spese Correnti	35.262.785,57	38.189.111,23	108,30	36.592.424,33	21.782.478,56	59,53	21.596.833,77	21.558.098,31	11.393.902,78	52,85	10.164.195,53	
Differenza	679.748,59	358.413,47	52,73	1.807.296,82	6.040.651,37	334,24	6.358.737,83	5.978.120,64	-1.226.435,39	-20,52	7.204.556,03	
Quote di Capitale dei Mutui in Estinzione	1.397.742,00	1.397.742,00	100,00	1.397.742,00	1.397.742,00	100,00	0,00	0,00	0,00	0,00	0,00	
Differenza	-717.993,41	-1.039.328,53	144,75	409.554,82	4.642.909,37	1.133,65	6.358.737,83	5.978.120,64	-1.226.435,39	-20,52	7.204.556,03	
<b>B) Equilibrio Finale</b>												
Entrate Finali (Titoli I - II - III - IV)	47.698.119,53	51.909.293,39	108,83	43.050.117,18	29.387.538,19	68,26	53.865.680,43	53.443.562,19	11.674.127,01	21,84	41.769.435,18	
Spese Finali (Titoli I - II)	59.652.343,00	64.875.179,77	108,76	43.453.032,61	23.797.576,19	54,77	61.466.119,06	61.386.958,20	17.644.825,47	28,74	43.742.132,73	
Saldo Netto da Finanziare (-)	11.954.223,47	12.965.886,38	108,46	402.915,43	0,00	0,00	7.600.438,63	7.943.396,01	5.970.698,46	75,17	1.972.697,55	
Impiegare (+)	0,00	0,00	0,00	0,00	5.589.962,00	0,00	0,00	0,00	0,00	0,00	0,00	



QUADRO RIASSUNTIVO DELLA GESTIONE DI COMPETENZA

RISCOSSIONI	(+)	34.440.069,83
PAGAMENTI	(-)	28.316.123,82
DIFFERENZA		6.123.946,01
RESIDUI ATTIVI	(+)	13.798.177,43
RESIDUI PASSIVI	(-)	19.917.975,22
DIFFERENZA		-6.119.797,79
	AVANZO DI GESTIONE	4.148,22
	- Fondi Vincolati	4.148,22
Risultato di Gestione	- Fondi per Finanziamento Spese in Conto Capitale	0,00
	- Fondi di Ammortamento	0,00
	- Fondi non Vincolati	0,00



# CONTO DEL BILANCIO 2009

COMUNE DI ORISTANO

## QUADRO RIASSUNTIVO DELLA GESTIONE FINANZIARIA

	GESTIONE		
	RESIDUI	COMPETENZA	TOTALE
Fondo di Cassa al 1° Gennaio			9.313.099,31
<b>RISCOSSIONI</b>	12.624.426,47	34.440.069,83	47.064.496,30
<b>PAGAMENTI</b>	17.945.658,63	28.316.123,82	46.261.782,45
<b>FONDO DI CASSA AL 31 DICEMBRE</b>			10.115.813,16
<b>PAGAMENTI per azioni esecutive non regolarizzate al 31 dicembre</b>			0,00
<b>DIFFERENZ</b>			10.115.813,16
<b>RESIDUI ATTIVI</b>	43.513.543,70	13.798.177,43	57.311.721,13
<b>RESIDUI PASSIVI</b>	44.066.862,65	19.917.975,22	63.984.837,87
<b>DIFFERENZA</b>			-6.673.116,74
		<b>AVANZO DI AMMINISTRAZIONE</b>	3.442.696,42
		- Fondi Vincolati	3.442.696,42
		- Fondi per Finanziamento Spese in Conto Capitale	0,00
		- Fondi di Ammortamento	0,00
		- Fondi non Vincolati	0,00
Risultato di Amministrazione			

COMUNE DI ORISTANO, li 06/07/2010

IL SEGRETARIO

IL RESPONSABILE DEL SERVIZIO FINANZIARIO

IL RAPPRESENTANTE LEGALE

