



COMUNE DI ORISTANO

GESTIONE ENTRATE

Codice e numero	DENOMINAZIONE	Residui Conservati e Stanz. Definitivi di Bilancio		Conto del Tesoriere Riscossioni		Deter. dei residui Residui da riportare		Accertamenti		Maggiori o Minori Entrate (E = D - A) (L = I - F)
		Residui (A)	Residui (B)	Residui (C)	Residui (D=B+C)	Residui (E)	Residui (F)	Residui (G)	Residui (H)	
		Competenza (F)	Competenza (G)	Competenza (H)	Comp. (I=G+H)	Res. al 31/12 (O=C+H)	Comp. (P=D+I)	Acc. al 31/12 (P=D+I)	Comp. (Q=I+J)	
		Totale (M)	Totale (N)	Totale (O)	Totale (P)	5	6	7		
1	2	3	4	5	6	7				
	Avanzo di Amministrazione		1.062.412,36							

Di cui:

- AVANZO DI AMM. LIBERO SPESE CORRENTI 0,00
- AVANZO DI AMM. LIBERO SPESE IN CONTO CAPITALE 0,00
- AVANZO DI AMM. VINCOLATO SPESE CORRENTI 703.329,55
- AVANZO DI AMM. VINCOLATO SPESE IN CONTO CAPITALE 359.082,81

Titolo 1 Entrate tributarie

Categoria 01.01 Imposte

01.01.0010	Risorse provenienti da Imposte diverse	RS	746.417,54	236.699,70	507.791,63	744.491,33	-1.926,21
		CP	927.728,00	668.832,10	333.732,66	1.002.564,76	74.836,76
		T	1.674.145,54	905.531,80	841.524,29	1.747.056,09	72.910,55
01.01.0020	Risorse provenienti da I.C.I.	RS	1.084.625,61	547.487,27	0,00	547.487,27	-537.138,34
		CP	4.300.000,00	3.202.335,79	797.664,21	4.000.000,00	-300.000,00
		T	5.384.625,61	3.749.823,06	797.664,21	4.547.487,27	-857.138,34
01.01.0030	Risorse provenienti da Addizionale IRPEF	RS	1.451.248,43	37.588,41	1.196.556,86	1.234.145,27	-217.103,16
		CP	1.600.000,00	1.538.987,00	126.500,00	1.665.487,00	65.487,00
		T	3.051.248,43	1.576.575,41	1.323.056,86	2.899.632,27	-151.616,16
	Totale Categoria 01.01	RS	3.282.291,58	821.775,38	1.704.348,49	2.526.123,87	-756.167,71
		CP	6.827.728,00	5.410.154,89	1.257.896,87	6.668.051,76	-159.676,24
		T	10.110.019,58	6.231.930,27	2.962.245,36	9.194.175,63	-915.843,95



COMUNE DI ORISTANO

GESTIONE ENTRATE

Codice e numero	DENOMINAZIONE	Residui Conservati e Stanz. Definitivi di Bilancio				Conto del Tesoriere Riscossioni		Deter. dei residui Residui da riportare		Accertamenti		Maggiori o Minori Entrate (E = D - A)
		Residui (A)		Residui (B)		Residui (C)		Residui (D=B+C)		Comp. (I=G+H)		
		Competenza (F)	Totale (M)	Competenza (G)	Totale (N)	Competenza (H)	Res. al 31/12 (O=C+H)	Acc. al 31/12 (P=D+I)				
1	2	3	4	5	6	7						
Categoria 01.02. Tasse												
01.02.0010	Risorse provenienti dalla tassa smaltimento rifiuti urbani	RS 6.611.768,03	2.854.703,77	3.616.224,87	6.470.928,64	-140.839,39						
		CP 5.468.000,00	1.594.593,81	3.865.575,51	5.460.169,32	-7.830,68						
		T 12.079.768,03	4.449.297,58	7.481.800,38	11.931.097,96	-148.670,07						
01.02.0015	Risorse provenienti da Tasse diverse	RS 302,01	302,01	0,00	302,01	0,00						
		CP 5.000,00	2.674,14	2.468,49	5.142,63	142,63						
		T 5.302,01	2.976,15	2.468,49	5.444,64	142,63						
	Totale Categoria 01.02	RS 6.612.070,04	2.855.005,78	3.616.224,87	6.471.230,65	-140.839,39						
		CP 5.473.000,00	1.597.267,95	3.868.044,00	5.465.311,95	-7.688,05						
		T 12.085.070,04	4.452.273,73	7.484.268,87	11.936.542,60	-148.527,44						
Categoria 01.03 Tributi speciale ed altre entrate tributarie proprie												
01.03.0010	Risorse provenienti dalla tassa su acque reflue e depurazione	RS 1.678.629,38	0,00	1.319.868,31	1.319.868,31	-358.761,07						
		CP 0,00	0,00	0,00	0,00	0,00						
		T 1.678.629,38	0,00	1.319.868,31	1.319.868,31	-358.761,07						
01.03.0015	Risorse provenienti da altre entrate tributarie	RS 10.641,75	0,00	10.641,75	10.641,75	0,00						
		CP 21.000,00	1.576,38	9.566,64	11.143,02	-9.856,98						
		T 31.641,75	1.576,38	20.208,39	21.784,77	-9.856,98						
	Totale Categoria 01.03	RS 1.689.271,13	0,00	1.330.510,06	1.330.510,06	-358.761,07						
		CP 21.000,00	1.576,38	9.566,64	11.143,02	-9.856,98						
		T 1.710.271,13	1.576,38	1.340.076,70	1.341.653,08	-368.618,05						
	Totale Titolo 1	RS 11.583.632,75	3.676.781,16	6.651.083,42	10.327.864,58	-1.255.768,17						
		CP 12.321.728,00	7.008.999,22	5.135.507,51	12.144.506,73	-177.221,27						
		T 23.905.360,75	10.685.780,38	11.786.590,93	22.472.371,31	-1.432.989,44						



CONTO DEL BILANCIO 2010

COMUNE DI ORISTANO

GESTIONE ENTRATE

Codice e numero	DENOMINAZIONE	Residui Conservati e Stanz. Definitivi di Bilancio		Conto del Tesoriere Riscossioni		Deter. dei residui Residui da riportare		Accertamenti		Maggiori o Minori Entrate (L = I - F)
		Residui (A)	Competenza (F)	Residui (B)	Competenza (G)	Residui (C)	Competenza (H)	Residui (D=B+C)	Comp. (I=G+H)	
		Totale (M)		Totale (N)		Res. al 31/12 (O=C+H)		Acc. al 31/12 (P=D+I)		
		3	4	5	6	7				
1	2									



CONTO DEL BILANCIO 2010

COMUNE DI ORISTANO

GESTIONE ENTRATE

Codice e numero	DENOMINAZIONE	Conto del Tesoriere Riscossioni					Deter. dei residui Residui da riportare	Accertamenti	Maggiori o Minori Entrate
		Residui Conservati e Stanz. Definitivi di Bilancio	Residui (B)	Residui (C)	Residui (D=B+C)	Residui (E = D - A)			
		Competenza (F)	Competenza (G)	Competenza (H)	Comp. (I=G+H)	Comp. (L = I - F)			
		Totale (M)	Totale (N)	Res. al 31/12 (O=C+H)	Acc. al 31/12 (P=D+I)	7			
1	2	3	4	5	6	7			
	Riassunto del Titolo 1								
	Entrate tributarie								
	Categoria 01.01								
	Imposte	RS 3.282.291,58	821.775,38	1.704.348,49	2.526.123,87	-756.167,71			
		CP 6.827.728,00	5.410.154,89	1.257.896,87	6.668.051,76	-159.676,24			
		T 10.110.019,58	6.231.930,27	2.962.245,36	9.194.175,63	-915.843,95			
	Categoria 01.02								
	Tasse	RS 6.612.070,04	2.855.005,78	3.616.224,87	6.471.230,65	-140.839,39			
		CP 5.473.000,00	1.597.267,95	3.868.044,00	5.465.311,95	-7.688,05			
		T 12.085.070,04	4.452.273,73	7.484.268,87	11.936.542,60	-148.527,44			
	Categoria 01.03								
	Tributi speciale ed altre entrate tributarie proprie	RS 1.689.271,13	0,00	1.330.510,06	1.330.510,06	-358.761,07			
		CP 21.000,00	1.576,38	9.566,64	11.143,02	-9.856,98			
		T 1.710.271,13	1.576,38	1.340.076,70	1.341.653,08	-368.618,05			
	Totale Titolo 1	RS 11.583.632,75	3.676.781,16	6.651.083,42	10.327.864,58	-1.255.768,17			
		CP 12.321.728,00	7.008.999,22	5.135.507,51	12.144.506,73	-177.221,27			
		T 23.905.360,75	10.685.780,38	11.786.590,93	22.472.371,31	-1.432.989,44			

Codice e numero	DENOMINAZIONE	GESTIONE ENTRATE					Maggiori o Minori Entrate (E = D - A) (L = I - F)
		Residui Conservati e Stanz. Definitivi di Bilancio	Conto del Tesoriere Riscossioni	Deter. dei residui Residui da riportare	Accertamenti	6	
		Residui (A)	Residui (B)	Residui (C)	Residui (D=B+C)		
		Competenza (F)	Competenza (G)	Competenza (H)	Comp. (I=G+H)		
1	2	3	4	5	6	7	
<p>TITOLO 2 Entrate derivanti da contributi e trasferimenti correnti dello Stato, della regione e di altri enti pubblici anche in rapporto all'esercizio di funzioni delegate dalla regione</p>							
<p>Categoria 02.01 Contributi e trasferimenti correnti dallo Stato</p>							
02.01.0010	Risorse dallo Stato per Servizio Uffici Giudiziari	RS 1.781.581,00	718.517,00	1.063.064,00	1.781.581,00	0,00	
		CP 661.065,00	0,00	738.239,21	738.239,21	77.174,21	
		T 2.442.646,00	718.517,00	1.801.303,21	2.519.820,21	77.174,21	
02.01.0015	Risorse dallo Stato destinate a Servizi indistinti	RS 435.932,49	398.224,08	37.708,40	435.932,48	-0,01	
		CP 6.803.686,54	6.785.938,40	313.307,44	7.099.245,84	295.559,30	
		T 7.239.619,03	7.184.162,48	351.015,84	7.535.178,32	295.559,29	
02.01.0020	Risorse dallo Stato per sviluppo investimenti	RS 0,00	0,00	0,00	0,00	0,00	
		CP 610.370,63	610.370,63	0,00	610.370,63	0,00	
		T 610.370,63	610.370,63	0,00	610.370,63	0,00	
02.01.0025	RISORSE DA STATO FINALIZZATE A INTERVENTI SPECIFICI	RS 9.204,00	9.204,00	0,00	9.204,00	0,00	
		CP 203.663,80	204.329,38	0,00	204.329,38	665,58	
		T 212.867,80	213.533,38	0,00	213.533,38	665,58	
Totale Categoria 02.01		RS 2.226.717,49	1.125.945,08	1.100.772,40	2.226.717,48	-0,01	
		CP 8.278.785,97	7.600.638,41	1.051.546,65	8.652.185,06	373.399,09	
		T 10.505.503,46	8.726.583,49	2.152.319,05	10.878.902,54	373.399,08	
<p>Categoria 02.02 Contributi e trasferimenti correnti dalla regione</p>							
02.02.0010	Risorse dalla Regione per Servizi indistinti	RS 39.487,41	9.210,29	22.745,74	31.956,03	-7.551,38	
		CP 3.763.106,45	2.542.554,87	1.174.346,33	3.716.901,20	-46.205,25	
		T 3.802.593,86	2.551.765,16	1.197.092,07	3.748.857,23	-53.736,63	



COMUNE DI ORISTANO


GESTIONE ENTRATE

Codice e numero	DENOMINAZIONE	Residui Conservati e Stanz. Definitivi di Bilancio				Conto del Tesoriere Riscossioni		Deter. dei residui Residui da riportare		Accertamenti		Maggiori o Minori Entrate (E = D - A)
		Residui (A)		Residui (B)		Residui (C)		Residui (D=B+C)		Comp. (I=G+H) Acc. al 31/12 (P=D+I)		
		Competenza (F)		Competenza (G)		Competenza (H)						
		Totale (M)		Totale (N)		Res. al 31/12 (O=C+H)						
1	2	3	4	5	6	7						
02.02.0016	Altre Risorse provenienti dalla Regione per Funzione 10 - Settore Sociale	RS 300.384,44	100.149,05	200.235,39	300.384,44	0,00						
		CP 2.857.216,80	2.020.342,24	609.572,56	2.629.914,80	-227.302,00						
		T 3.157.601,24	2.120.491,29	809.807,95	2.930.299,24	-227.302,00						
02.02.0020	Risorse provenienti dalla Regione per Funzione 04 - Istruzione Pubblica	RS 177.447,85	177.447,85	0,00	177.447,85	0,00						
		CP 145.904,68	0,00	145.904,68	145.904,68	0,00						
		T 323.352,53	177.447,85	145.904,68	323.352,53	0,00						
02.02.0025	Risorse provenienti dalla Regione per Funzione 05 - Cultura e Beni Culturali	RS 66.592,63	62.852,63	3.740,00	66.592,63	0,00						
		CP 675.607,33	619.470,16	54.755,40	674.225,56	-1.381,77						
		T 742.199,96	682.322,79	58.495,40	740.818,19	-1.381,77						
02.02.0035	Risorse provenienti dalla Regione per progetti com.li finalizzati all'occupazione	RS 192.163,32	192.163,32	0,00	192.163,32	0,00						
		CP 286.384,47	72.061,26	214.323,21	286.384,47	0,00						
		T 478.547,79	264.224,58	214.323,21	478.547,79	0,00						
02.02.0040	Risorse provenienti dalla Regione per Funzione 07- Turismo e Spettacoli	RS 0,00	0,00	0,00	0,00	0,00						
		CP 80.000,00	60.000,00	20.000,00	80.000,00	0,00						
		T 80.000,00	60.000,00	20.000,00	80.000,00	0,00						
02.02.0045	Risorse provenienti dalla Regione per Servizio Trasporto Pubblico Urbano	RS 496.395,46	496.395,46	0,00	496.395,46	0,00						
		CP 0,00	0,00	0,00	0,00	0,00						
		T 496.395,46	496.395,46	0,00	496.395,46	0,00						
02.02.0060	Risorse provenienti dalla Regione per funzione 11- sviluppo economico	RS 95.000,00	75.000,00	4.524,18	79.524,18	-15.475,82						
		CP 16.000,00	0,00	4.570,00	4.570,00	-11.430,00						
		T 111.000,00	75.000,00	9.094,18	84.094,18	-26.905,82						

COMUNE DI ORISTANO

GESTIONE ENTRATE

Codice e numero	D E N O M I N A Z I O N E	GESTIONE ENTRATE							Maggiori o Minori Entrate (E = D - A) (L = I - F)
		Residui Conservati e Stanz. Definitivi di Bilancio	Conto del Tesoriere Riscossioni	Deter. dei residui Residui da riportare		Accertamenti			
		Residui (A)	Residui (B)	Residui (C)	Residui (D=B+C)	Comp. (I=G+H)			
		Totale (M)	Competenza (F)	Competenza (G)	Res. al 31/12 (O=C+H)	Acc. al 31/12 (P=D+I)			
1	2	3	4	5	6	7	8		
	Totale Categoria	02. 02	RS	1.367.471,11	1.113.218,60	231.245,31	1.344.463,91	-23.007,20	
		CP		7.824.219,73	5.314.428,53	2.223.472,18	7.537.900,71	-286.319,02	
		T		9.191.690,84	6.427.647,13	2.454.717,49	8.882.364,62	-309.326,22	
Categoria 02. 03 Contributi e trasferimenti dalla regione per funzioni delegate									
02. 03. 0020	Risorse provenienti dalla Regione per funzioni delegate settore sociale	RS		1.559.639,42	84.601,00	1.475.038,42	1.559.639,42	0,00	
		CP		4.444.655,09	3.827.596,51	585.083,37	4.412.679,88	-31.975,21	
		T		6.004.294,51	3.912.197,51	2.060.121,79	5.972.319,30	-31.975,21	
02. 03. 0025	risorse provenienti dalla regione per funzioni delegate servizi diritto allo studio	RS		0,00	0,00	0,00	0,00	0,00	
		CP		924.479,01	638.353,72	286.125,29	924.479,01	0,00	
		T		924.479,01	638.353,72	286.125,29	924.479,01	0,00	
02. 03. 0030	risorse provenienti dalla Regione per funzioni delegate servizi sviluppo sport	RS		0,00	0,00	0,00	0,00	0,00	
		CP		40.000,00	30.000,00	10.000,00	40.000,00	0,00	
		T		40.000,00	30.000,00	10.000,00	40.000,00	0,00	
	Totale Categoria	02. 03	RS	1.559.639,42	84.601,00	1.475.038,42	1.559.639,42	0,00	
		CP		5.409.134,10	4.495.950,23	881.208,66	5.377.158,89	-31.975,21	
		T		6.968.773,52	4.580.551,23	2.356.247,08	6.936.798,31	-31.975,21	
Categoria 02. 04 Contributi e trasferimenti da parte di organismi comunitari e internazionali									
02. 04. 0005	RISORSE PER CONTRIBUTI COMUNITARI	RS		493,04	493,04	0,00	493,04	0,00	
		CP		1.200,00	0,00	711,41	711,41	-488,59	
		T		1.693,04	493,04	711,41	1.204,45	-488,59	




COMUNE DI ORISTANO

GESTIONE ENTRATE

Codice e numero	DENOMINAZIONE	GESTIONE ENTRATE						Maggiori o Minori Entrate (E = D - A)
		Residui Conservati e Stanz. Definitivi di Bilancio	Conto del Tesoriere Riscossioni	Deter. dei residui Residui da riportare	Accertamenti		7	
		Residui (A)	Residui (B)	Residui (C)	Residui (D=B+C)	6		
		Competenza (F)	Competenza (G)	Competenza (H)	Comp. (I=G+H)			
Totale (M)	Totale (N)	Res. al 31/12 (O=C+H)	Acc. al 31/12 (P=D+I)	(L = I - F)				
1	2	3	4	5	6	7		
	Totale Categoria	02. 04	RS 493,04	493,04	0,00	493,04	0,00	0,00
		CP	1.200,00	0,00	711,41	711,41	-488,59	-488,59
		T	1.693,04	493,04	711,41	1.204,45	-488,59	-488,59

Categoria 02. 05 Contributi e trasferimenti correnti da altri enti del settore pubblico

02. 05. 0011	RISORSE PROVENIENTI DALLA PROVINCIA PER SERVIZI GENERALI	RS	18.952,68	10.494,56	0,00	10.494,56	-8.458,12	-8.458,12
		CP	0,00	0,00	0,00	0,00	0,00	0,00
		T	18.952,68	10.494,56	0,00	10.494,56	-8.458,12	-8.458,12
02. 05. 0013	RISORSE PROVENIENTI DALLA PROVINCIA PER INTERVENTI SETTORE SOCIALE	RS	110.007,29	100.896,85	9.110,44	110.007,29	0,00	0,00
		CP	108.940,46	100.136,88	28.157,81	128.294,69	19.354,23	19.354,23
		T	218.947,75	201.033,73	37.268,25	238.301,98	19.354,23	19.354,23
02. 05. 0014	Risorse provenienti dalla Provincia per funz. 07 - Turismo	RS	15.400,00	15.400,00	0,00	15.400,00	0,00	0,00
		CP	40.158,00	40.158,00	0,00	40.158,00	0,00	0,00
		T	55.558,00	55.558,00	0,00	55.558,00	0,00	0,00
02. 05. 0015	Risorse dalla Provincia per funzione 11	RS	0,00	0,00	0,00	0,00	0,00	0,00
		CP	5.000,00	0,00	5.000,00	5.000,00	0,00	0,00
		T	5.000,00	0,00	5.000,00	5.000,00	0,00	0,00
02. 05. 0016	RISORSE PROVENIENTI DALLA PROVINCIA PER SETTORE SPORTIVO	RS	26.000,00	12.320,00	13.680,00	26.000,00	0,00	0,00
		CP	0,00	0,00	0,00	0,00	0,00	0,00
		T	26.000,00	12.320,00	13.680,00	26.000,00	0,00	0,00
02. 05. 0020	Risorse provenienti da Altri Enti	RS	52.205,72	3.500,00	48.705,72	52.205,72	-2,00	-2,00
		CP	356.574,19	349.634,25	5.500,00	355.134,25	-1.439,94	-1.439,94
		T	408.779,91	353.134,25	54.205,72	407.337,97	-1.441,94	-1.441,94



CONTO DEL BILANCIO 2010

COMUNE DI ORISTANO

GESTIONE ENTRATE

Codice e numero	DENOMINAZIONE	GESTIONE ENTRATE						Maggiori o Minori Entrate (E = D - A)
		Residui Conservati e Stanz. Definitivi di Bilancio	Conto del Tesoriere Riscossioni	Deter. dei residui Residui da riportare	Accertamenti		Residui (D=B+C)	
		Residui (A)	Residui (B)	Residui (C)	Comp. (I=G+H)			
		Competenza (F)	Competenza (G)	Res. al 31/12 (O=C+H)	Acc. al 31/12 (P=D+I)			
Totale (M)	Totale (N)					(L = I - F)		
1	2	3	4	5	6	7		
	Totale Categoria	02. 05	RS	222.565,69	142.611,41	71.494,16	214.105,57	-8.460,12
			CP	510.672,65	489.929,13	38.657,81	528.586,94	17.914,29
			T	733.238,34	632.540,54	110.151,97	742.692,51	9.454,17
	Totale Titolo	2	RS	5.376.886,75	2.466.869,13	2.878.550,29	5.345.419,42	-31.467,33
			CP	22.024.012,45	17.900.946,30	4.195.596,71	22.096.543,01	72.530,56
			T	27.400.899,20	20.367.815,43	7.074.147,00	27.441.962,43	41.063,23



COMUNE DI ORISTANO

GESTIONE ENTRATE

Codice e numero	DENOMINAZIONE	GESTIONE ENTRATE					Accertamenti	Maggiori o Minori Entrate (E = D - A)
		Residui Conservati e Stanz. Definitivi di Bilancio	Conto del Tesoriere Riscossioni	Deter. dei residui Residui da riportare	Accertamenti			
		Residui (A)	Residui (B)	Residui (C)	Residui (D=B+C)	Comp. (I=G+H)		
		Competenza (F)	Competenza (G)	Competenza (H)	Acc. al 31/12 (P=D+I)	(L = I - F)		
Totale (M)	Totale (N)	Res. al 31/12 (O=C+H)			6	7		
1	2	3	4	5	6	7		

Riassunto del Titolo 2

Entrate derivanti da contributi e trasferimenti correnti dello Stato, della regione e di altri enti pubblici anche in rapporto all'esercizio di funzioni delegate dalla regione

Categoria 02.01

Contributi e trasferimenti correnti dallo Stato

RS	2.226.717,49	1.125.945,08	1.100.772,40	2.226.717,48	-0,01
CP	8.278.785,97	7.600.638,41	1.051.546,65	8.652.185,06	373.399,09
T	10.505.503,46	8.726.583,49	2.152.319,05	10.878.902,54	373.399,08

Categoria 02.02

Contributi e trasferimenti correnti dalla regione

RS	1.367.471,11	1.113.218,60	231.245,31	1.344.463,91	-23.007,20
CP	7.824.219,73	5.314.428,53	2.223.472,18	7.537.900,71	-286.319,02
T	9.191.690,84	6.427.647,13	2.454.717,49	8.882.364,62	-309.326,22

Categoria 02.03

Contributi e trasferimenti dalla regione per funzioni delegate

RS	1.559.639,42	84.601,00	1.475.038,42	1.559.639,42	0,00
CP	5.409.134,10	4.495.950,23	881.208,66	5.377.158,89	-31.975,21
T	6.968.773,52	4.580.551,23	2.356.247,08	6.936.798,31	-31.975,21

Categoria 02.04

Contributi e trasferimenti da parte di organismi comunitari e internazionali

RS	493,04	493,04	0,00	493,04	0,00
CP	1.200,00	0,00	711,41	711,41	-488,59
T	1.693,04	493,04	711,41	1.204,45	-488,59



CONTO DEL BILANCIO 2010


COMUNE DI ORISTANO

GESTIONE ENTRATE

Codice e numero	D E N O M I N A Z I O N E	Residui Conservati e Stanz. Definitivi di Bilancio					Conto del Tesoriere Riscossioni		Deter. dei residui Residui da riportare		Accertamenti		Maggiori o Minori Entrate
		Residui (A)	Competenza (F)	Totale (M)	Residui (B)	Competenza (G)	Totale (N)	Residui (C)	Competenza (H)	Residui (D=B+C)	Comp. (I=G+H)	Acc. al 31/12 (P=D+I)	(E = D - A)
													(L = I - F)
													7
1	2												
	3												
	4												
	5												
	6												
	7												
		RS	222.565,69	142.611,41	71.494,16	214.105,57	-8.460,12						
		CP	510.672,65	489.929,13	38.657,81	528.586,94	17.914,29						
		T	733.238,34	632.540,54	110.151,97	742.692,51	9.454,17						
	2	RS	5.376.886,75	2.466.869,13	2.878.550,29	5.345.419,42	-31.467,33						
		CP	22.024.012,45	17.900.946,30	4.195.596,71	22.096.543,01	72.530,56						
		T	27.400.899,20	20.367.815,43	7.074.147,00	27.441.962,43	41.063,23						
		Totale Titolo											

Categoria 02.05

Contributi e trasferimenti correnti da altri enti del settore pubblico



COMUNE DI ORISTANO

GESTIONE ENTRATE

Codice e numero	DENOMINAZIONE	Conto del Tesoriere Riscossioni					Accertamenti	Maggiori o Minori Entrate (E = D - A)
		Residui Conservati e Stanz. Definitivi di Bilancio		Residui da riportare		Comp. (I=G+H) Acc. al 31/12 (P=D+I)		
		Residui (A)	Residui (B)	Residui (C)	Residui (D=B+C)			
		Competenza (F)	Competenza (G)	Competenza (H)	Comp. (I=G+H)			
Totale (M)	Totale (N)	Res. al 31/12 (O=C+H)	Acc. al 31/12 (P=D+I)					
1	2	3	4	5	6	7		
TITOLO 3 Entrate extratributarie								
Categoria 03.01 Proventi dei servizi pubblici								
03.01.0005	Risorse provenienti da altri Proventi Servizi Pubblici	RS	2.027.097,43	5.888,16	1.939.892,58	1.945.780,74	-81.316,69	
		CP	118.000,00	117.302,98	17.523,24	134.826,22	16.826,22	
		T	2.145.097,43	123.191,14	1.957.415,82	2.080.606,96	-64.490,47	
03.01.0010	Risorse provenienti da Diritti di Segreteria e Rogito vincolati	RS	3.412,08	3.412,08	0,00	3.412,08	0,00	
		CP	65.000,00	35.746,01	4.466,61	40.212,62	-24.787,38	
		T	68.412,08	39.158,09	4.466,61	43.624,70	-24.787,38	
03.01.0020	Risorse provenienti da Sanzioni Violazione Codice della Strada	RS	523.639,92	497.922,21	25.717,71	523.639,92	0,00	
		CP	775.000,00	443.433,66	750.820,84	1.194.254,50	419.254,50	
		T	1.298.639,92	941.355,87	776.538,55	1.717.894,42	419.254,50	
03.01.0025	Risorse provenienti da Servizio Mense Scolastiche	RS	21.636,30	11.466,30	0,00	11.466,30	-10.170,00	
		CP	100.000,00	60.443,15	42.427,32	102.870,47	2.870,47	
		T	121.636,30	71.909,45	42.427,32	114.336,77	-7.299,53	
03.01.0030	Risorse provenienti dal Servizio Asili Nido Comunali	RS	28.011,44	18.748,42	886,59	19.635,01	-8.376,43	
		CP	168.018,23	133.486,03	39.982,01	173.468,04	5.449,81	
		T	196.029,67	152.234,45	40.868,60	193.103,05	-2.926,62	
03.01.0035	Risorse provenienti da Proveni Acquedotto	RS	5.271.585,01	16.253,25	5.210.191,65	5.226.444,90	-45.140,11	
		CP	63.895,00	0,00	135.932,16	135.932,16	72.037,16	
		T	5.335.480,01	16.253,25	5.346.123,81	5.362.377,06	26.897,05	
03.01.0040	Risorse provenienti da proventi Mercati	RS	542.170,50	30.074,01	398.800,64	428.874,65	-113.295,85	
		CP	99.845,00	39.642,24	56.744,43	96.386,67	-3.458,33	
		T	642.015,50	69.716,25	455.545,07	525.261,32	-116.754,18	



COMUNE DI ORISTANO

GESTIONE ENTRATE

Codice e numero	D E N O M I N A Z I O N E	Residui Conservati e Stanz. Definitivi di Bilancio			Conto del Tesoriere Riscossioni		Deter. dei residui Residui da riportare		Accertamenti		Maggiori o Minori Entrate (E = D - A)
		Residui (A)	Residui (B)	Residui (C)	Residui (D=B+C)	Acc. al 31/12 (P=D+I)	Maggiori o Minori Entrate (L = I - F)				
		Competenza (F)	Competenza (G)	Competenza (H)	Comp. (I=G+H)						
		Totale (M)	Totale (N)	Res. al 31/12 (O=C+H)	6	7					
1	2	3	4	5	6	7					
03.01.0055	Risorse provenienti da Proventi Parcheggi	RS	49.517,17	29.517,17	20.000,00	49.517,17	0,00			0,00	
		CP	120.000,00	83.466,71	34.253,64	117.720,35	-2.279,65			-2.279,65	
		T	169.517,17	112.983,88	54.253,64	167.237,52	-2.279,65			-2.279,65	
03.01.0060	Risorse provenienti da Proventi servizio Trasporto Pubblico Urbano	RS	55.526,92	0,00	0,00	0,00	-55.526,92				
		CP	0,00	0,00	0,00	0,00	0,00			0,00	
		T	55.526,92	0,00	0,00	0,00	-55.526,92				
03.01.0065	Risorse provenienti da Utilizzo Impianti Sportivi	RS	78.415,84	0,00	78.415,84	78.415,84	0,00			0,00	
		CP	0,00	327,50	0,00	327,50	327,50			327,50	
		T	78.415,84	327,50	78.415,84	78.743,34	327,50			327,50	
	Totale Categoria	03.01	RS	8.601.012,61	613.281,60	7.673.905,01	8.287.186,61	-313.826,00			
		CP	1.509.758,23	913.848,28	1.082.150,25	1.995.998,53	486.240,30				
		T	10.110.770,84	1.527.129,88	8.756.055,26	10.283.185,14	172.414,30				
	Categoria 03.02 Proventi dei beni dell'ente										
03.02.0010	Risorse provenienti da Proventi Beni dell'Ente	RS	954.316,24	203.417,78	708.156,74	911.574,52	-42.741,72				
		CP	719.037,00	304.650,26	87.847,52	392.497,78	-326.539,22				
		T	1.673.353,24	508.068,04	796.004,26	1.304.072,30	-369.280,94				
	Totale Categoria	03.02	RS	954.316,24	203.417,78	708.156,74	911.574,52	-42.741,72			
		CP	719.037,00	304.650,26	87.847,52	392.497,78	-326.539,22				
		T	1.673.353,24	508.068,04	796.004,26	1.304.072,30	-369.280,94				
	Categoria 03.03 Interessi su anticipazioni e crediti										
03.03.0010	Risorse provenienti da Interessi su Anticipazioni e Crediti	RS	2.205,66	2.145,50	60,14	2.205,64	-0,02				
		CP	50.000,00	30.769,12	2.793,73	33.562,85	-16.437,15				
		T	52.205,66	32.914,62	2.853,87	35.768,49	-16.437,17				



COMUNE DI ORISTANO

GESTIONE ENTRATE

Codice e numero	DENOMINAZIONE	GESTIONE ENTRATE							Maggiori o Minori Entrate (E = D - A) (L = I - F)
		Residui Conservati e Stanz. Definitivi di Bilancio	Conto del Tesoriere Riscossioni	Deter. dei residui Residui da riportare	Accertamenti	Residui (D=B+C)	Comp. (I=G+H)	Acc. al 31/12 (P=D+I)	
		Residui (A)	Residui (B)	Residui (C)	Residui (D=B+C)				
		Competenza (F)	Competenza (G)	Competenza (H)	Comp. (I=G+H)				
Totale (M)	Totale (N)	Res. al 31/12 (O=C+H)	Acc. al 31/12 (P=D+I)						
1	2	3	4	5	6	7			
Totale Categoria 03. 03		RS	2.205,66	2.145,50	60,14	2.205,64		-0,02	
		CP	50.000,00	30.769,12	2.793,73	33.562,85		-16.437,15	
		T	52.205,66	32.914,62	2.853,87	35.768,49		-16.437,17	
Categoria 03. 05 Proventi diversi									
Risorse provenienti da altri Proventi Diversi									
03. 05. 0005		RS	1.424.122,10	930.018,98	530.520,57	1.460.539,55		36.417,45	
		CP	1.329.322,84	611.927,02	395.331,85	1.007.258,87		-322.063,97	
		T	2.753.444,94	1.541.946,00	925.852,42	2.467.798,42		-285.646,52	
03. 05. 0015	Risorse provenienti da Restituzione Fondi Funzionari Delegati Funzioni Istruzione Pubblica	RS	315,00	315,00	0,00	315,00		0,00	
		CP	26.152,07	14.995,64	1.396,50	16.392,14		-9.759,93	
		T	26.467,07	15.310,64	1.396,50	16.707,14		-9.759,93	
03. 05. 0020	Risorse provenienti da Concorso Utenti Funzioni settore Sociale	RS	2.851,67	2.851,67	0,00	2.851,67		0,00	
		CP	56.500,00	18.370,96	35.222,08	53.593,04		-2.906,96	
		T	59.351,67	21.222,63	35.222,08	56.444,71		-2.906,96	
Totale Categoria 03. 05		RS	1.427.288,77	933.185,65	530.520,57	1.463.706,22		36.417,45	
		CP	1.411.974,91	645.293,62	431.950,43	1.077.244,05		-334.730,86	
		T	2.839.263,68	1.578.479,27	962.471,00	2.540.950,27		-298.313,41	
Totale Titolo 3									
		RS	10.984.823,28	1.752.030,53	8.912.642,46	10.664.672,99		-320.150,29	
		CP	3.690.770,14	1.894.561,28	1.604.741,93	3.499.303,21		-191.466,93	
		T	14.675.593,42	3.646.591,81	10.517.384,39	14.163.976,20		-511.617,22	



Codice e numero	DENOMINAZIONE	Conto del Tesoriere Riscossioni					Accertamenti	Maggiori o Minori Entrate (E = D - A) (L = I - F)
		Residui Conservati e Stanz. Definitivi di Bilancio		Deter. dei residui Residui da riportare		Residui (D=B+C)		
		Residui (A)	Residui (B)	Residui (C)	Competenza (H)			
		Competenza (F)	Competenza (G)	Res. al 31/12 (O=C+H)	Comp. (I=G+H)			
Totale (M)		Totale (N)			Acc. al 31/12 (P=D+I)			
1	2	3	4	5	6	7		
	Riassunto del Titolo 3							
	Entrate extratributarie							
	Categoria 03 . 01							
	Proventi dei servizi pubblici	RS	8.601.012,61	613.281,60	7.673.905,01	8.287.186,61	-313.826,00	
		CP	1.509.758,23	913.848,28	1.082.150,25	1.995.998,53	486.240,30	
		T	10.110.770,84	1.527.129,88	8.756.055,26	10.283.185,14	172.414,30	
	Categoria 03 . 02							
	Proventi dei beni dell'ente	RS	954.316,24	203.417,78	708.156,74	911.574,52	-42.741,72	
		CP	719.037,00	304.650,26	87.847,52	392.497,78	-326.539,22	
		T	1.673.353,24	508.068,04	796.004,26	1.304.072,30	-369.280,94	
	Categoria 03 . 03							
	Interessi su anticipazioni e crediti	RS	2.205,66	2.145,50	60,14	2.205,64	-0,02	
		CP	50.000,00	30.769,12	2.793,73	33.562,85	-16.437,15	
		T	52.205,66	32.914,62	2.853,87	35.768,49	-16.437,17	
	Categoria 03 . 05							
	Proventi diversi	RS	1.427.288,77	933.185,65	530.520,57	1.463.706,22	36.417,45	
		CP	1.411.974,91	645.293,62	431.950,43	1.077.244,05	-334.730,86	
		T	2.839.263,68	1.578.479,27	962.471,00	2.540.950,27	-298.313,41	
	Totale Titolo 3	RS	10.984.823,28	1.752.030,53	8.912.642,46	10.664.672,99	-320.150,29	
		CP	3.690.770,14	1.894.561,28	1.604.741,93	3.499.303,21	-191.466,93	
		T	14.675.593,42	3.646.591,81	10.517.384,39	14.163.976,20	-511.617,22	



COMUNE DI ORISTANO

GESTIONE ENTRATE

Codice e numero	DENOMINAZIONE	GESTIONE ENTRATE					Maggiori o Minori Entrate (E = D - A) (L = I - F)
		Residui Conservati e Stanz. Definitivi di Bilancio	Conto del Tesoriere Riscossioni	Deter. dei residui Residui da riportare	Accertamenti		
		Residui (A)	Residui (B)	Residui (C)	Residui (D=B+C)	Comp. (I=G+H) Acc. al 31/12 (P=D+I)	
		Competenza (F)	Competenza (G)	Competenza (H)	Res. al 31/12 (O=C+H)		
Totale (M)	Totale (N)			6	7		
1	2	3	4	5	6	7	
<p>TITOLO 4 Entrate derivanti da alienazioni, da trasferimenti di capitale e da riscossioni di crediti</p> <p>Categoria 04.01 Alienazione di beni patrimoniali</p>							
04.01.0010	Risorse da alienazione aree	RS 1.053.294,53	8.515,73	1.044.778,80	1.053.294,53	0,00	
		CP 0,00	0,00	0,00	0,00	0,00	
		T 1.053.294,53	8.515,73	1.044.778,80	1.053.294,53	0,00	
04.01.0020	Risorse da alienazione beni patrimoniali diversi	RS 3.306,00	0,00	3.306,00	3.306,00	0,00	
		CP 2.080.891,00	594.002,51	87,00	594.089,51	-1.486.801,49	
		T 2.084.197,00	594.002,51	3.393,00	597.395,51	-1.486.801,49	
	Totale Categoria 04.01	RS 1.056.600,53	8.515,73	1.048.084,80	1.056.600,53	0,00	
		CP 2.080.891,00	594.002,51	87,00	594.089,51	-1.486.801,49	
		T 3.137.491,53	602.518,24	1.048.171,80	1.650.690,04	-1.486.801,49	
<p>Categoria 04.02 Trasferimenti di capitale dallo Stato</p>							
04.02.0010	Risorse dallo Stato per Investimenti diversi	RS 1.817.411,44	6.648,57	1.810.762,87	1.817.411,44	0,00	
		CP 603.084,55	104.029,14	499.055,41	603.084,55	0,00	
		T 2.420.495,99	110.677,71	2.309.818,28	2.420.495,99	0,00	
	Totale Categoria 04.02	RS 1.817.411,44	6.648,57	1.810.762,87	1.817.411,44	0,00	
		CP 603.084,55	104.029,14	499.055,41	603.084,55	0,00	
		T 2.420.495,99	110.677,71	2.309.818,28	2.420.495,99	0,00	



COMUNE DI ORISTANO

GESTIONE ENTRATE

Codice e numero	D E N O M I N A Z I O N E	Conto del Tesoriere Riscossioni					Accertamenti	Maggiori o Minori Entrate (E = D - A)
		Residui Conservati e Stanz. Definitivi di Bilancio		Deter. dei residui Residui da riportare		Residui (D=B+C)		
		Residui (A)	Residui (B)	Residui (C)	Competenza (H)			
		Competenza (F)		Res. al 31/12 (O=C+H)		Comp. (I=G+H)		
Totale (M)		Totale (N)		Totale (L = I - F)				
1	2	3	4	5	6	7		
Categoria 04 . 03 Trasferimenti di capitale dalla regione								
04. 03 . 0005	Risorse da Regione per L.R. 25/93 - Fondo Investimenti	RS	0,00	0,00	0,00	0,00	0,00	0,00
		CP	250.026,45	187.519,83	62.506,62	250.026,45	250.026,45	0,00
		T	250.026,45	187.519,83	62.506,62	250.026,45	250.026,45	0,00
04. 03 . 0010	Risorse da Regione per investimenti Funzione 01: Generali di Amm.ne, di gestione e di controllo	RS	1.439.649,06	572.089,64	867.559,42	1.439.649,06	1.439.649,06	0,00
		CP	354.550,00	0,00	0,00	0,00	0,00	-354.550,00
		T	1.794.199,06	572.089,64	867.559,42	1.439.649,06	1.439.649,06	-354.550,00
04. 03 . 0025	Risorse da Regione per investimenti Funzione 04: Istruzione Pubblica	RS	1.999.278,04	51.525,00	1.947.753,04	1.999.278,04	1.999.278,04	0,00
		CP	564.112,00	0,00	0,00	0,00	0,00	-564.112,00
		T	2.563.390,04	51.525,00	1.947.753,04	1.999.278,04	1.999.278,04	-564.112,00
04. 03 . 0030	Risorse da Regione per investimenti Funzione 05: Cultura e Beni Culturali.	RS	502.170,08	0,00	502.170,08	502.170,08	502.170,08	0,00
		CP	2.400,00	2.400,00	0,00	2.400,00	2.400,00	0,00
		T	504.570,08	2.400,00	502.170,08	504.570,08	504.570,08	0,00
04. 03 . 0035	Risorse da Regione per investimenti Funzione 06: Sport e ricreativo	RS	4.000.000,00	600.000,00	3.400.000,00	4.000.000,00	4.000.000,00	0,00
		CP	3.250.000,00	0,00	2.000.000,00	2.000.000,00	2.000.000,00	-1.250.000,00
		T	7.250.000,00	600.000,00	5.400.000,00	6.000.000,00	6.000.000,00	-1.250.000,00
04. 03 . 0040	Risorse da Regione per investimenti Funzione 07: Turismo	RS	0,00	0,00	0,00	0,00	0,00	0,00
		CP	300.000,00	0,00	0,00	0,00	0,00	-300.000,00
		T	300.000,00	0,00	0,00	0,00	0,00	-300.000,00
04. 03 . 0045	Risorse da Regione per investimenti Funzione 08: Viabilità e Trasporti	RS	1.273.655,94	135.000,00	1.138.655,94	1.273.655,94	1.273.655,94	0,00
		CP	3.662.621,39	74.869,55	966.447,41	1.041.316,96	1.041.316,96	-2.621.304,43
		T	4.936.277,33	209.869,55	2.105.103,35	2.314.972,90	2.314.972,90	-2.621.304,43



CONTO DEL BILANCIO 2010

COMUNE DI ORISTANO

GESTIONE ENTRATE

Codice e numero	DENOMINAZIONE	GESTIONE ENTRATE					Maggiori o Minori Entrate (E = D - A) (L = I - F)
		Residui Conservati e Stanz. Definitivi di Bilancio	Conto del Tesoriere Riscossioni	Deter. dei residui Residui da riportare	Accertamenti		
		Residui (A)	Residui (B)	Residui (C)	Residui (D=B+C)		
		Competenza (F)	Competenza (G)	Competenza (H)	Comp. (I=G+H)		
1	2	3	4	5	6	7	
		Totale (M)	Totale (N)	Res. al 31/12 (O=C+H)	Acc. al 31/12 (P=D+I)	(L = I - F)	
04.03.0050	Risorse da Regione per investimenti Funzione 09: Gestione Territorio e Ambiente	RS 4.926.133,58	403.057,56	3.076.774,02	3.479.831,58	-1.446.302,00	
		CP 2.019.078,94	767.969,77	1.182.109,17	1.950.078,94	-69.000,00	
		T 6.945.212,52	1.171.027,33	4.258.883,19	5.429.910,52	-1.515.302,00	
04.03.0055	Risorse da Regione per investimenti Funzione 10: Settore Sociale	RS 1.332.492,67	43.779,38	1.283.163,83	1.326.943,21	-5.549,46	
		CP 156.178,64	146.882,44	9.296,20	156.178,64	0,00	
		T 1.488.671,31	190.661,82	1.292.460,03	1.483.121,85	-5.549,46	
04.03.0060	Risorse da Regione per investimenti Funzione 11: Sviluppo Economico	RS 7.150.384,29	859.219,72	6.291.164,57	7.150.384,29	0,00	
		CP 0,00	0,00	0,00	0,00	0,00	
		T 7.150.384,29	859.219,72	6.291.164,57	7.150.384,29	0,00	
	Totale Categoria						
		RS 22.623.763,66	2.664.671,30	18.507.240,90	21.171.912,20	-1.451.851,46	
		CP 10.558.967,42	1.179.641,59	4.220.359,40	5.400.000,99	-5.158.966,43	
		T 33.182.731,08	3.844.312,89	22.727.600,30	26.571.913,19	-6.610.817,89	
	Categoria 04.04 Trasferimenti di capitale da altri enti del settore pubblico						
		RS 44.145,97	0,00	44.145,97	44.145,97	0,00	
		CP 154.046,81	154.011,81	0,00	154.011,81	-35,00	
		T 198.192,78	154.011,81	44.145,97	198.157,78	-35,00	
		RS 0,00	0,00	0,00	0,00	0,00	
		CP 40.000,00	0,00	40.000,00	40.000,00	0,00	
		T 40.000,00	0,00	40.000,00	40.000,00	0,00	
		RS 433.163,29	276.239,07	156.924,22	433.163,29	0,00	
		CP 50.000,00	0,00	0,00	0,00	-50.000,00	
		T 483.163,29	276.239,07	156.924,22	433.163,29	-50.000,00	



COMUNE DI ORISTANO

GESTIONE ENTRATE

Codice e numero	DENOMINAZIONE	GESTIONE ENTRATE						Maggiori o Minori Entrate (E = D - A) (L = I - F)	
		Residui Conservati e Stanz. Definitivi di Bilancio		Conto del Tesoriere Riscossioni		Deter. dei residui Residui da riportare			Accertamenti
		Residui (A)	Residui (B)	Residui (C)	Residui (D=B+C)	Comp. (I=G+H) Acc. al 31/12 (P=D+I)			
		Competenza (F)	Competenza (G)	Competenza (H)	Res. al 31/12 (O=C+H)				
Totale (M)		Totale (N)							
1	2	3		4		5		6	7
04.04.0060	Risorse da EE.ubblichi per invest. funzione 11	RS	170.430,77	0,00	170.430,77	170.430,77	170.430,77	0,00	0,00
		CP	0,00	0,00	0,00	0,00	0,00	0,00	0,00
		T	170.430,77	0,00	170.430,77	170.430,77	170.430,77	0,00	0,00
04.04.0070	RISORSE RPOVENIENTI DALLA PROVINCIA PER INTERVENTI SOCIALI	RS	315.509,00	0,00	315.509,00	315.509,00	315.509,00	0,00	0,00
		CP	0,00	0,00	0,00	0,00	0,00	0,00	0,00
		T	315.509,00	0,00	315.509,00	315.509,00	315.509,00	0,00	0,00
	Totale Categoria	04.04	RS	963.249,03	276.239,07	687.009,96	963.249,03	0,00	0,00
			CP	244.046,81	154.011,81	40.000,00	194.011,81	-50.035,00	-50.035,00
			T	1.207.295,84	430.250,88	727.009,96	1.157.260,84	-50.035,00	-50.035,00
	Categoria 04.05 Trasferimenti di capitale da altri soggetti		RS	92.136,05	92.136,05	0,00	92.136,05	0,00	0,00
04.05.0010	Risorse per invest. derivanti da concessioni edil. sanzioni disciplina urbanistica e condono edilizio	CP	736.012,44	661.655,10	90.489,78	90.489,78	752.144,88	16.132,44	16.132,44
		T	828.148,49	753.791,15	90.489,78	90.489,78	844.280,93	16.132,44	16.132,44
04.05.0015	Risorse per invest. derivanti da OO.UU. nei Piani di Zona	RS	902.053,83	6.359,89	895.693,94	895.693,94	902.053,83	0,00	0,00
		CP	0,00	0,00	0,00	0,00	0,00	0,00	0,00
		T	902.053,83	6.359,89	895.693,94	895.693,94	902.053,83	0,00	0,00
04.05.0025	risorse per investimenti da trasferimenti di altri soggetti	RS	13.100,29	7.315,40	3.957,52	3.957,52	11.272,92	-1.827,37	-1.827,37
		CP	518.646,84	448.646,84	53.867,56	53.867,56	502.514,40	-16.132,44	-16.132,44
		T	531.747,13	455.962,24	57.825,08	57.825,08	513.787,32	-17.959,81	-17.959,81
04.05.0030	Risorse per investimenti da capitali privati-project financing	RS	0,00	0,00	0,00	0,00	0,00	0,00	0,00
		CP	2.320.000,00	0,00	120.000,00	120.000,00	120.000,00	-2.200.000,00	-2.200.000,00
		T	2.320.000,00	0,00	120.000,00	120.000,00	120.000,00	-2.200.000,00	-2.200.000,00



CONTO DEL BILANCIO 2010

COMUNE DI ORISTANO

GESTIONE ENTRATE

Codice e numero	DENOMINAZIONE	GESTIONE ENTRATE							Maggiori o Minori Entrate (E = D - A) (L = I - F)
		Residui Conservati e Stanz. Definitivi di Bilancio	Conto del Tesoriere Riscossioni	Deter. dei residui Residui da riportare	Accertamenti				
		Residui (A)	Residui (B)	Residui (C)	Residui (D=B+C)				
		Competenza (F)	Competenza (G)	Competenza (H)	Comp. (I=G+H)				
Totale (M)	Totale (N)	Res. al 31/12 (O=C+H)	Acc. al 31/12 (P=D+I)						
3	4	5	6			7			
	Totale Categoria	04. 05	RS	1.007.290,17		105.811,34	899.651,46	1.005.462,80	-1.827,37
			CP	3.574.659,28	1.110.301,94	264.357,34	1.374.659,28	-2.200.000,00	
			T	4.581.949,45	1.216.113,28	1.164.008,80	2.380.122,08	-2.201.827,37	
	Categoria 04. 06 Riscossione di crediti								
04. 06. 0010	Riscossione di crediti da altri soggetti		RS	18.356,56	0,00	0,00	0,00	-18.356,56	
			CP	0,00	0,00	0,00	0,00	0,00	
			T	18.356,56	0,00	0,00	0,00	-18.356,56	
	Totale Categoria	04. 06	RS	18.356,56	0,00	0,00	0,00	-18.356,56	
			CP	0,00	0,00	0,00	0,00	0,00	
			T	18.356,56	0,00	0,00	0,00	-18.356,56	
	Totale Titolo	4	RS	27.486.671,39	3.061.886,01	22.952.749,99	26.014.636,00	-1.472.035,39	
			CP	17.061.649,06	3.141.986,99	5.023.859,15	8.165.846,14	-8.895.802,92	
			T	44.548.320,45	6.203.873,00	27.976.609,14	34.180.482,14	-10.367.838,31	



COMUNE DI ORISTANO

GESTIONE ENTRATE

Codice e numero	DENOMINAZIONE	GESTIONE ENTRATE						Maggiori o Minori Entrate (E = D - A) (L = I - F)
		Residui Conservati e Stanz. Definitivi di Bilancio	Conto del Tesoriere Riscossioni	Deter. dei residui Residui da riportare	Accertamenti			
		Residui (A)	Residui (B)	Residui (C)	Residui (D=B+C)	Comp. (I=G+H) Acc. al 31/12 (P=D+I)		
		Competenza (F)	Competenza (G)	Competenza (H)	Res. al 31/12 (O=C+H)			
Totale (M)	Totale (N)							
1	2	3	4	5	6	7		
	Riassunto del Titolo 4							
	Entrate derivanti da alienazioni, da trasferimenti di capitale e da riscossioni di crediti							
	Categoria 04.01							
	Alienazione di beni patrimoniali	RS	1.056.600,53	8.515,73	1.048.084,80	1.056.600,53	0,00	
		CP	2.080.891,00	594.002,51	87,00	594.089,51	-1.486.801,49	
		T	3.137.491,53	602.518,24	1.048.171,80	1.650.690,04	-1.486.801,49	
	Categoria 04.02							
	Trasferimenti di capitale dallo Stato	RS	1.817.411,44	6.648,57	1.810.762,87	1.817.411,44	0,00	
		CP	603.084,55	104.029,14	499.055,41	603.084,55	0,00	
		T	2.420.495,99	110.677,71	2.309.818,28	2.420.495,99	0,00	
	Categoria 04.03							
	Trasferimenti di capitale dalla regione	RS	22.623.763,66	2.664.671,30	18.507.240,90	21.171.912,20	-1.451.851,46	
		CP	10.558.967,42	1.179.641,59	4.220.359,40	5.400.000,99	-5.158.966,43	
		T	33.182.731,08	3.844.312,89	22.727.600,30	26.571.913,19	-6.610.817,89	
	Categoria 04.04							
	Trasferimenti di capitale da altri enti del settore pubblico	RS	963.249,03	276.239,07	687.009,96	963.249,03	0,00	
		CP	244.046,81	154.011,81	40.000,00	194.011,81	-50.035,00	
		T	1.207.295,84	430.250,88	727.009,96	1.157.260,84	-50.035,00	



COMUNE DI ORISTANO

GESTIONE ENTRATE

Codice e numero	D E N O M I N A Z I O N E	G E S T I O N E E N T R A T E					Accertamenti Residui (D=B+C) Comp. (I=G+H) Acc. al 31/12 (P=D+I)	Maggiori o Minori Entrate (E = D - A) (L = I - F)
		Residui Conservati e Stanz. Definitivi di Bilancio	Conto del Tesoriere Riscossioni	Deter. dei residui Residui da riportare	Accertamenti	Maggiori o Minori Entrate		
		Residui (A)	Residui (B)	Residui (C)	Residui (D=B+C)	(E = D - A)		
		Competenza (F)	Competenza (G)	Competenza (H)	Comp. (I=G+H)	(L = I - F)		
1	2	3	4	5	6	7		
	Categoria 04.05							
	Trasferimenti di capitale da altri soggetti	RS	1.007.290,17	105.811,34	899.651,46	1.005.462,80	-1.827,37	
		CP	3.574.659,28	1.110.301,94	264.357,34	1.374.659,28	-2.200.000,00	
		T	4.581.949,45	1.216.113,28	1.164.008,80	2.380.122,08	-2.201.827,37	
	Categoria 04.06							
	Riscossione di crediti	RS	18.356,56	0,00	0,00	0,00	-18.356,56	
		CP	0,00	0,00	0,00	0,00	0,00	
		T	18.356,56	0,00	0,00	0,00	-18.356,56	
	Totale Titolo	4	27.486.671,39	3.061.886,01	22.952.749,99	26.014.636,00	-1.472.035,39	
		CP	17.061.649,06	3.141.986,99	5.023.859,15	8.165.846,14	-8.895.802,92	
		T	44.548.320,45	6.203.873,00	27.976.609,14	34.180.482,14	-10.367.838,31	

GESTIONE ENTRATE

Codice e numero	D E N O M I N A Z I O N E	G E S T I O N E E N T R A T E					Maggiori o Minori Entrate (E = D - A)
		Residui Conservati e Stanz. Definitivi di Bilancio	Conto del Tesoriere Riscossioni	Defer. dei residui Residui da riportare	Accertamenti		
		Residui (A)	Residui (B)	Residui (C)	Residui (D=B+C)	Comp. (I=G+H) Acc. al 31/12 (P=D+I)	
		Competenza (F)	Competenza (G)	Competenza (H)			
1	2	3	4	5	6	7	
		Totale (M)	Totale (N)	Res. al 31/12 (O=C+H)		(L = I - F)	

TITOLO 5 Entrate derivanti da accensioni di prestiti

Categoria 05.01 Anticipazioni di cassa

05.01.0010	Risorsa derivante da attivazione Anticipazione di Tesoreria	RS	0,00	0,00	0,00	0,00	0,00	0,00	0,00
		CP	5.164.569,00	0,00	0,00	0,00	0,00	0,00	-5.164.569,00
		T	5.164.569,00	0,00	0,00	0,00	0,00	0,00	-5.164.569,00
	Totale Categoria	05.01	0,00	0,00	0,00	0,00	0,00	0,00	0,00
		CP	5.164.569,00	0,00	0,00	0,00	0,00	0,00	-5.164.569,00
		T	5.164.569,00	0,00	0,00	0,00	0,00	0,00	-5.164.569,00

Categoria 05.03 Assunzione di mutui e prestiti

05.03.0010	Risorse da Mutui per invest. Funzione 01: Generali Di Amministrazione, di gestione e di controllo,	RS	321.651,30	171.823,92	149.827,38	321.651,30	0,00	0,00	0,00
		CP	341.000,00	0,00	0,00	0,00	0,00	0,00	-341.000,00
		T	662.651,30	171.823,92	149.827,38	321.651,30	0,00	0,00	-341.000,00
05.03.0015	Risorse da Mutui per invest. Funzione 02: Giustizia	RS	250.314,91	124.063,78	126.251,13	250.314,91	0,00	0,00	0,00
		CP	0,00	0,00	0,00	0,00	0,00	0,00	0,00
		T	250.314,91	124.063,78	126.251,13	250.314,91	0,00	0,00	0,00
05.03.0025	Risorse da mutui per invest. funzione 04: istruzione pubblica	RS	76.317,16	0,00	76.317,16	76.317,16	0,00	0,00	0,00
		CP	876.026,52	0,00	0,00	0,00	0,00	0,00	-876.026,52
		T	952.343,68	0,00	76.317,16	76.317,16	0,00	0,00	-876.026,52
05.03.0030	Risorse da mutui per invest. funzione 05: cultura e beni culturali	RS	167.694,93	122.415,92	45.279,01	167.694,93	0,00	0,00	0,00
		CP	150.000,00	0,00	0,00	0,00	0,00	0,00	-150.000,00
		T	317.694,93	122.415,92	45.279,01	167.694,93	0,00	0,00	-150.000,00



COMUNE DI ORISTANO

GESTIONE ENTRATE


Codice e numero	DENOMINAZIONE	GESTIONE ENTRATE							Maggiori o Minori Entrate (E = D - A)
		Residui Conservati e Stanz. Definitivi di Bilancio	Conto del Tesoriere Riscossioni	Deter. dei residui Residui da riportare	Accertamenti	Residui (D=B+C)	Comp. (I=G+H)	Acc. al 31/12 (P=D+I)	
		Residui (A)	Residui (B)	Residui (C)	Residui (D=B+C)				
		Competenza (F)	Competenza (G)	Competenza (H)	Comp. (I=G+H)				
Totale (M)	Totale (N)	Res. al 31/12 (O=C+H)	Acc. al 31/12 (P=D+I)	(L = I - F)					
1	2	3	4	5	6	7			
05.03.0035	Risorse da mutui per invest. funzione 06: settore sportivo e ricreativo	RS	88.212,79	11.798,90	76.413,89	88.212,79	0,00	0,00	-601.889,00
		CP	601.889,00	0,00	0,00	0,00	0,00	0,00	-601.889,00
		T	690.101,79	11.798,90	76.413,89	88.212,79	0,00	0,00	0,00
05.03.0040	Risorse da mutui per invest. funzione 07: turismo	RS	0,00	0,00	0,00	0,00	0,00	0,00	-350.000,00
		CP	350.000,00	0,00	0,00	0,00	0,00	0,00	-350.000,00
		T	350.000,00	0,00	0,00	0,00	0,00	0,00	0,00
05.03.0045	Risorse da mutui per invest. funzione 08: viabilità e trasporti	RS	180.885,26	1.976,80	178.908,46	180.885,26	0,00	0,00	-370.000,00
		CP	370.000,00	0,00	0,00	0,00	0,00	0,00	-370.000,00
		T	550.885,26	1.976,80	178.908,46	180.885,26	0,00	0,00	0,00
05.03.0050	Risorse da mutui per invest. funzione 09: gestione territorio e ambiente	RS	283.035,78	0,00	283.035,78	283.035,78	0,00	0,00	-664.853,00
		CP	1.664.853,00	1.000.000,00	0,00	1.000.000,00	0,00	0,00	-664.853,00
		T	1.947.888,78	1.000.000,00	283.035,78	1.283.035,78	0,00	0,00	-664.853,00
05.03.0055	Risorse da mutui per invest. funzione 10: settore sociale	RS	208.454,67	81.620,30	126.834,37	208.454,67	0,00	0,00	-450.000,00
		CP	547.404,00	0,00	97.404,00	97.404,00	0,00	0,00	-450.000,00
		T	755.858,67	81.620,30	224.238,37	305.858,67	0,00	0,00	-450.000,00
	Totale Categoria	05.03	1.576.566,80	513.699,62	1.062.867,18	1.576.566,80	0,00	0,00	-3.512.285,33
		CP	4.901.172,52	1.000.000,00	388.887,19	1.388.887,19	0,00	0,00	-3.512.285,33
		T	6.477.739,32	1.513.699,62	1.451.754,37	2.965.453,99	0,00	0,00	-3.512.285,33
	Totale Titolo	5	1.576.566,80	513.699,62	1.062.867,18	1.576.566,80	0,00	0,00	-8.676.854,33
		CP	10.065.741,52	1.000.000,00	388.887,19	1.388.887,19	0,00	0,00	-8.676.854,33
		T	11.642.308,32	1.513.699,62	1.451.754,37	2.965.453,99	0,00	0,00	-8.676.854,33



COMUNE DI ORISTANO

GESTIONE ENTRATE

Codice e numero	D E N O M I N A Z I O N E	Conto del Tesoriere Riscossioni					Accertamenti	Maggiori o Minori Entrate (E = D - A)
		Residui Conservati e Stanz. Definitivi di Bilancio		Deter. dei residui Residui da riportare		Residui (D=B+C)		
		Residui (A)	Residui (B)	Residui (C)	Comp. (I=G+H)			
		Competenza (F)	Competenza (G)	Res. al 31/12 (O=C+H)	Acc. al 31/12 (P=D+I)			
Totale (M)	Totale (N)							
1	2	3	4	5	6	7		
	Riassunto del Titolo 5							
	Entrate derivanti da accensioni di prestiti							
	Categoria 05.01							
	Anticipazioni di cassa	RS	0,00	0,00	0,00	0,00	0,00	
		CP	5.164.569,00	0,00	0,00	0,00	-5.164.569,00	
		T	5.164.569,00	0,00	0,00	0,00	-5.164.569,00	
	Categoria 05.03							
	Assunzione di mutui e prestiti	RS	1.576.566,80	513.699,62	1.062.867,18	1.576.566,80	0,00	
		CP	4.901.172,52	1.000.000,00	388.887,19	1.388.887,19	-3.512.285,33	
		T	6.477.739,32	1.513.699,62	1.451.754,37	2.965.453,99	-3.512.285,33	
	Totale Titolo 5	RS	1.576.566,80	513.699,62	1.062.867,18	1.576.566,80	0,00	
		CP	10.065.741,52	1.000.000,00	388.887,19	1.388.887,19	-8.676.854,33	
		T	11.642.308,32	1.513.699,62	1.451.754,37	2.965.453,99	-8.676.854,33	



COMUNE DI ORISTANO

GESTIONE ENTRATE


Codice e numero	D E N O M I N A Z I O N E	GESTIONE ENTRATE					Accertamenti Residui (D=B+C) Comp. (I=G+H) Acc. al 31/12 (P=D+I)	Maggiori o Minori Entrate (E = D - A) (L = I - F)
		Residui Conservati e Stanz. Definitivi di Bilancio	Conto del Tesoriere Riscossioni	Deter. dei residui Residui da riportare	Accertamenti			
		Residui (A)	Residui (B)	Residui (C)	Residui (D=B+C)			
		Competenza (F)	Competenza (G)	Competenza (H)	Comp. (I=G+H)			
1	2	3	4	5	6	7		
	TITOLO 6							
	Entrate da servizi per conto di terzi							
06.01.	Ritenute previdenziali e assistenziali al personale	RS 0,00	0,00	0,00	0,00	0,00	0,00	
		CP 1.213.672,00	803.985,51	28,83	804.014,34	804.014,34	-409.657,66	
		T 1.213.672,00	803.985,51	28,83	804.014,34	804.014,34	-409.657,66	
06.02.	Ritenute erariali	RS 0,00	0,00	0,00	0,00	0,00	0,00	
		CP 2.725.927,00	1.805.821,69	0,00	1.805.821,69	1.805.821,69	-920.105,31	
		T 2.725.927,00	1.805.821,69	0,00	1.805.821,69	1.805.821,69	-920.105,31	
06.03.	Altre ritenute al personale per conto terzi	RS 0,00	0,00	0,00	0,00	0,00	0,00	
		CP 396.188,00	321.312,52	0,00	321.312,52	321.312,52	-74.875,48	
		T 396.188,00	321.312,52	0,00	321.312,52	321.312,52	-74.875,48	
06.04.	Depositi cauzionali	RS 0,00	0,00	0,00	0,00	0,00	0,00	
		CP 758.228,00	197.178,98	0,00	197.178,98	197.178,98	-561.049,02	
		T 758.228,00	197.178,98	0,00	197.178,98	197.178,98	-561.049,02	
06.05.	Rimborso spese per servizi per conto terzi	RS 303.140,16	44.966,92	64.408,00	109.374,92	109.374,92	-193.765,24	
		CP 1.774.685,00	69.202,65	165.300,29	234.502,94	234.502,94	-1.540.182,06	
		T 2.077.825,16	114.169,57	229.708,29	343.877,86	343.877,86	-1.733.947,30	
06.06.	Rimborso di anticipazione di fondi per il servizio economato	RS 0,00	0,00	0,00	0,00	0,00	0,00	
		CP 51.646,00	20.658,28	0,00	20.658,28	20.658,28	-30.987,72	
		T 51.646,00	20.658,28	0,00	20.658,28	20.658,28	-30.987,72	
	Totale Titolo	RS 303.140,16	44.966,92	64.408,00	109.374,92	109.374,92	-193.765,24	
		CP 6.920.346,00	3.218.159,63	165.329,12	3.383.488,75	3.383.488,75	-3.536.857,25	
		T 7.223.486,16	3.263.126,55	229.737,12	3.492.863,67	3.492.863,67	-3.730.622,49	



COMUNE DI ORISTANO

GESTIONE ENTRATE

Codice e numero	D E N O M I N A Z I O N E	Residui Conservati e Stanz. Definitivi di Bilancio					Conto del Tesoriere Riscossioni		Deter. dei residui Residui da riportare		Accertamenti		Maggiori o Minori Entrate	
		Residui (A)		Residui (B)		Residui (C)		Residui (D=B+C)		Residui (E = D - A)				
		Competenza (F)		Competenza (G)		Competenza (H)		Comp. (I=G+H)						
		Totale (M)		Totale (N)		Res. al 31/12 (O=C+H)		Acc. al 31/12 (P=D+I)		(L = I - F)				
1	2	3	4	5	6	7								
	Riassunto del Titolo 6													
	Entrate da servizi per conto di terzi													
	Categoria 06.01													
	Ritenute previdenziali e assistenziali al personale	RS	0,00	0,00	0,00	0,00	0,00	0,00	0,00	0,00	0,00	0,00	0,00	
		CP	1.213.672,00	803.985,51	803.985,51	28,83	804.014,34	804.014,34	804.014,34	804.014,34	-409.657,66	-409.657,66	-409.657,66	
		T	1.213.672,00	803.985,51	803.985,51	28,83	804.014,34	804.014,34	804.014,34	804.014,34	-409.657,66	-409.657,66	-409.657,66	
	Categoria 06.02													
	Ritenute erariali	RS	0,00	0,00	0,00	0,00	0,00	0,00	0,00	0,00	0,00	0,00	0,00	
		CP	2.725.927,00	1.805.821,69	1.805.821,69	0,00	1.805.821,69	1.805.821,69	1.805.821,69	1.805.821,69	-920.105,31	-920.105,31	-920.105,31	
		T	2.725.927,00	1.805.821,69	1.805.821,69	0,00	1.805.821,69	1.805.821,69	1.805.821,69	1.805.821,69	-920.105,31	-920.105,31	-920.105,31	
	Categoria 06.03													
	Altre ritenute al personale per conto terzi	RS	0,00	0,00	0,00	0,00	0,00	0,00	0,00	0,00	0,00	0,00	0,00	
		CP	396.188,00	321.312,52	321.312,52	0,00	321.312,52	321.312,52	321.312,52	321.312,52	-74.875,48	-74.875,48	-74.875,48	
		T	396.188,00	321.312,52	321.312,52	0,00	321.312,52	321.312,52	321.312,52	321.312,52	-74.875,48	-74.875,48	-74.875,48	
	Categoria 06.04													
	Depositi cauzionali	RS	0,00	0,00	0,00	0,00	0,00	0,00	0,00	0,00	0,00	0,00	0,00	
		CP	758.228,00	197.178,98	197.178,98	0,00	197.178,98	197.178,98	197.178,98	197.178,98	-561.049,02	-561.049,02	-561.049,02	
		T	758.228,00	197.178,98	197.178,98	0,00	197.178,98	197.178,98	197.178,98	197.178,98	-561.049,02	-561.049,02	-561.049,02	
	Categoria 06.05													
	Rimborso spese per servizi per conto terzi	RS	303.140,16	44.966,92	44.966,92	64.408,00	109.374,92	109.374,92	109.374,92	109.374,92	-193.765,24	-193.765,24	-193.765,24	
		CP	1.774.685,00	69.202,65	69.202,65	165.300,29	234.502,94	234.502,94	234.502,94	234.502,94	-1.540.182,06	-1.540.182,06	-1.540.182,06	
		T	2.077.825,16	114.169,57	114.169,57	229.708,29	343.877,86	343.877,86	343.877,86	343.877,86	-1.733.947,30	-1.733.947,30	-1.733.947,30	



COMUNE DI ORISTANO

GESTIONE ENTRATE

Codice e numero	DENOMINAZIONE	GESTIONE ENTRATE						Maggiori o Minori Entrate (E = D - A)	
		Residui Conservati e Stanz. Definitivi di Bilancio		Conto del Tesoriere Riscossioni		Deter. dei residui Residui da riportare			Accertamenti
		Residui (A)	Competenza (F)	Residui (B)	Competenza (G)	Residui (C)	Competenza (H)		
		Totale (M)		Totale (N)		Res. al 31/12 (O=C+H)			Comp. (I=G+H) Acc. al 31/12 (P=D+I)
1	2	3	4	5	6	7			
	Categoria 06.06								
	Rimborso di anticipazione di fondi per il servizio economato	RS	0,00	0,00	0,00	0,00	0,00	0,00	
		CP	51.646,00	20.658,28	0,00	0,00	20.658,28	-30.987,72	
		T	51.646,00	20.658,28	0,00	0,00	20.658,28	-30.987,72	
	Totale Titolo	6	303.140,16	44.966,92	64.408,00	109.374,92	-193.765,24		
		CP	6.920.346,00	3.218.159,63	165.329,12	3.383.488,75	-3.536.857,25		
		T	7.223.486,16	3.263.126,55	229.737,12	3.492.863,67	-3.730.622,49		



GESTIONE ENTRATE

Codice e numero	DENOMINAZIONE	Residui Conservati e Stanz. Definitivi di Bilancio		Conto del Tesoriere Riscossioni		Deter. dei residui Residui da riportare		Accertamenti		Maggiori o Minori Entrate	
		Residui (A)		Residui (B)		Residui (C)		Residui (D=B+C)		(E = D - A)	
		Competenza (F)		Competenza (G)		Competenza (H)		Comp. (I=G+H)			
		Totale (M)		Totale (N)		Res. al 31/12 (O=C+H)		Acc. al 31/12 (P=D+I)		(L = I - F)	
1	2	3		4		5		6		7	

RIEPILOGO GENERALE DELLE ENTRATE

TITOLO 1											
Entrate tributarie	RS	11.583.632,75	3.676.781,16	6.651.083,42	10.327.864,58	-1.255.768,17					
	CP	12.321.728,00	7.008.999,22	5.135.507,51	12.144.506,73	-177.221,27					
	T	23.905.360,75	10.685.780,38	11.786.590,93	22.472.371,31	-1.432.989,44					
TITOLO 2											
Entrate derivanti da contributi e trasferimenti correnti dello Stato, della regione e di altri enti pubblici anche in rapporto all'esercizio di funzioni delegate dalla regione	RS	5.376.886,75	2.466.869,13	2.878.550,29	5.345.419,42	-31.467,33					
	CP	22.024.012,45	17.900.946,30	4.195.596,71	22.096.543,01	72.530,56					
	T	27.400.899,20	20.367.815,43	7.074.147,00	27.441.962,43	41.063,23					
TITOLO 3											
Entrate extratributarie	RS	10.984.823,28	1.752.030,53	8.912.642,46	10.664.672,99	-320.150,29					
	CP	3.690.770,14	1.894.561,28	1.604.741,93	3.499.303,21	-191.466,93					
	T	14.675.593,42	3.646.591,81	10.517.384,39	14.163.976,20	-511.617,22					
TITOLO 4											
Entrate derivanti da alienazioni, da trasferimenti di capitale e da riscossioni di crediti	RS	27.486.671,39	3.061.886,01	22.952.749,99	26.014.636,00	-1.472.035,39					
	CP	17.061.649,06	3.141.986,99	5.023.859,15	8.165.846,14	-8.895.802,92					
	T	44.548.320,45	6.203.873,00	27.976.609,14	34.180.482,14	-10.367.838,31					
TITOLO 5											
Entrate derivanti da accensioni di prestiti	RS	1.576.566,80	513.699,62	1.062.867,18	1.576.566,80	0,00					
	CP	10.065.741,52	1.000.000,00	388.887,19	1.388.887,19	-8.676.854,33					
	T	11.642.308,32	1.513.699,62	1.451.754,37	2.965.453,99	-8.676.854,33					



COMUNE DI ORISTANO

GESTIONE ENTRATE

Codice e numero	DENOMINAZIONE	GESTIONE ENTRATE					Maggiori o Minori Entrate (E = D - A) (L = I - F)
		Residui Conservati e Stanz. Definitivi di Bilancio	Conto del Tesoriere Riscossioni	Deter. dei residui Residui da riportare	Accertamenti		
		Residui (A)	Residui (B)	Residui (C)	Residui (D=B+C)	Comp. (I=G+H) Acc. al 31/12 (P=D+I)	
		Competenza (F)	Competenza (G)	Competenza (H)			
Totale (M)	Totale (N)	Res. al 31/12 (O=C+H)					
1	2	3	4	5	6	7	
	TITOLO 6						
	Entrate da servizi per conto di terzi	RS	44.966,92	64.408,00	109.374,92	-193.765,24	
		CP	3.218.159,63	165.329,12	3.383.488,75	-3.536.857,25	
		T	7.223.486,16	229.737,12	3.492.863,67	-3.730.622,49	
	TOTALE RS		11.516.233,37	42.522.301,34	54.038.534,71	-3.273.186,42	
		CP	34.164.653,42	16.513.921,61	50.678.575,03	-21.405.672,14	
		T	129.395.968,30	59.036.222,95	104.717.109,74	-24.678.858,56	
	Avanzo di Amministrazione		1.062.412,36				
	Fondo Cassa al 1° gennaio		10.115.813,16		10.115.813,16		
	Totale Generale delle Entrate RS		21.632.046,53	42.522.301,34	64.154.347,87	-3.273.186,42	
		CP	34.164.653,42	16.513.921,61	50.678.575,03	-21.405.672,14	
		T	55.796.699,95	59.036.222,95	114.832.922,90	-24.678.858,56	




CONTO DEL BILANCIO 2010

COMUNE DI ORISTANO

QUADRO GENERALE RIASSUNTIVO DELLE ENTRATE

ENTRATE	COMPETENZA							RESIDUI			
	2	3	4	5	6	7	8	9	10	11	12
Previsioni Iniziali	Previsioni Definitive	% di Def.	Accertamenti	Riscossioni	% di Real.	Residui della Competenza	Conservati	Riscossi	% di Real.	Rimasti	
TITOLO 1											
Entrate tributarie	11.953.728,00	12.321.728,00	103,08	12.144.506,73	7.008.999,22	57,71	5.135.507,51	10.327.864,58	3.676.781,16	35,60	6.651.083,42
TITOLO 2											
Entrate derivanti da contributi e trasferimenti correnti dello Stato, della regione e di altri enti pubblici anche in rapporto all'esercizio di funzioni delegate dalla regione	19.113.514,70	22.024.012,45	115,23	22.096.543,01	17.900.946,30	81,01	4.195.596,71	5.345.419,42	2.466.869,13	46,15	2.878.550,29
TITOLO 3											
Entrate extratributarie	3.438.770,60	3.690.770,14	107,33	3.499.303,21	1.894.561,28	54,14	1.604.741,93	10.664.672,99	1.752.030,53	16,43	8.912.642,46
TITOLO 4											
Entrate derivanti da alienazioni, da trasferimenti di capitale e da riscossioni di crediti	16.504.354,22	17.061.649,06	103,38	8.165.846,14	3.141.986,99	38,48	5.023.859,15	26.014.636,00	3.061.886,01	11,77	22.952.749,99
TOTALE ENTRATE FINALI	51.010.367,52	55.098.159,65	108,01	45.906.199,09	29.946.493,79	65,23	15.959.705,30	52.352.592,99	10.957.566,83	20,93	41.395.026,16
TITOLO 5											
Entrate derivanti da accensioni di prestiti	9.841.980,40	10.065.741,52	102,27	1.388.887,19	1.000.000,00	72,00	388.887,19	1.576.566,80	513.699,62	32,58	1.062.867,18
TITOLO 6											
Entrate da servizi per conto di terzi	6.920.346,00	6.920.346,00	100,00	3.383.488,75	3.218.159,63	95,11	165.329,12	109.374,92	44.966,92	41,11	64.408,00
TOTALE	67.772.693,92	72.084.247,17	106,36	50.678.575,03	34.164.653,42	67,41	16.513.921,61	54.038.534,71	11.516.233,37	21,31	42.522.301,34
Avanzo di Amministrazione	68.002,59	1.062.412,36						10.115.813,16			
Fondo Cassa al 1° gennaio								64.154.347,87			
Totale Generale delle Entrate	67.840.696,51	73.146.659,53	107,82	50.678.575,03	34.164.653,42	67,41	16.513.921,61	21.632.046,53	21,31	42.522.301,34	



CONTO DEL BILANCIO 2010

COMUNE DI ORISTANO

GESTIONE SPESE

Codice e numero	D E N O M I N A Z I O N E	Residui Conservati e Stanz. Definitivi di Bilancio					Conto del Tesoriere Pagamenti		Deter. dei residui Residui da riportare		Impegni		Minori Residui o Economie (E = D - A) (L = F - I)
		Residui (A)		Residui (B)		Residui (C)		Residui (D=B+C)		Residui (D=B+C)			
		Competenza (F)		Competenza (G)		Competenza (H)		Comp. (I=G+H)		Comp. (I=G+H)			
		Totale (M)		Totale (N)		Res. al 31/12 (O=C+H)		Impegni al 31/12 (P=D+I)		Impegni al 31/12 (P=D+I)			
1	2	3	4	5	6	7							
Titolo 1 Spese correnti													
Funzione 01 Funzioni generali di amministrazione, di gestione e di controllo													
Servizio 01.01 Organi istituzionali, partecipazione e decentramento													
01.01.01.01	Personale	RS	5.904,54	5.210,71	0,00	5.210,71	5.210,71	0,00	5.210,71	5.210,71	693,83		
		CP	112.810,00	105.424,09	3.392,32	105.424,09	108.816,41	3.392,32	108.816,41	3.993,59			
		T	118.714,54	110.634,80	3.392,32	110.634,80	114.027,12	3.392,32	114.027,12	4.687,42			
01.01.01.02	Acquisto di beni di consumo e o di materie prime	RS	10.444,40	7.174,66	650,00	7.174,66	7.824,66	650,00	7.824,66	2.619,74			
		CP	34.500,00	15.352,97	11.571,95	15.352,97	26.924,92	11.571,95	26.924,92	7.575,08			
		T	44.944,40	22.527,63	12.221,95	22.527,63	34.749,58	12.221,95	34.749,58	10.194,82			
01.01.01.03	Prestazioni di servizi	RS	270.081,75	150.837,21	80.475,73	150.837,21	231.312,94	80.475,73	231.312,94	38.768,81			
		CP	1.078.971,66	818.354,03	188.574,53	818.354,03	1.006.928,56	188.574,53	1.006.928,56	72.043,10			
		T	1.349.053,41	969.191,24	269.050,26	969.191,24	1.238.241,50	269.050,26	1.238.241,50	110.811,91			
01.01.01.07	Imposte e tasse	RS	16.915,44	11.354,61	0,00	11.354,61	11.354,61	0,00	11.354,61	5.560,83			
		CP	53.440,00	36.100,73	5.094,88	36.100,73	41.195,61	5.094,88	41.195,61	12.244,39			
		T	70.355,44	47.455,34	5.094,88	47.455,34	52.550,22	5.094,88	52.550,22	17.805,22			
Totale Servizio 01.01		RS	303.346,13	174.577,19	81.125,73	174.577,19	255.702,92	81.125,73	255.702,92	47.643,21			
		CP	1.279.721,66	975.231,82	208.633,68	975.231,82	1.183.865,50	208.633,68	1.183.865,50	95.856,16			
		T	1.583.067,79	1.149.809,01	289.759,41	1.149.809,01	1.439.568,42	289.759,41	1.439.568,42	143.499,37			



CONTO DEL BILANCIO 2010

COMUNE DI ORISTANO

GESTIONE SPESE

Codice e numero	DENOMINAZIONE	Gestione Spese					Minori Residui o Economie (E = D - A) (L = F - I)
		Residui Conservati e Stanz. Definitivi di Bilancio	Conto del Tesoriere Pagamenti	Deter. dei residui Residui da riportare	Impegni		
		Residui (A)	Residui (B)	Residui (C)	Residui (D=B+C)		
		Competenza (F)	Competenza (G)	Competenza (H)	Comp. (I=G+H)		
Totale (M)	Totale (N)	Res. al 31/12 (O=C+H)	Impegni al 31/12 (P=D+I)				
1	2	3	4	5	6	7	
Servizio 01.02 Segreteria generale, personale e organizzazione							
01.01.02.01	Personale	RS 278.566,77	116.280,81	24.222,39	140.503,20	138.063,57	
		CP 2.438.470,17	2.229.221,79	135.223,74	2.364.445,53	74.024,64	
		T 2.717.036,94	2.345.502,60	159.446,13	2.504.948,73	212.088,21	
01.01.02.02	Acquisto di beni di consumo e o di materie prime	RS 31.967,56	26.048,75	276,10	26.324,85	5.642,71	
		CP 56.500,00	37.427,77	8.576,34	46.004,11	10.495,89	
		T 88.467,56	63.476,52	8.852,44	72.328,96	16.138,60	
01.01.02.03	Prestazioni di servizi	RS 549.107,90	405.008,60	85.647,96	490.656,56	58.451,34	
		CP 657.195,17	95.704,23	517.024,54	612.728,77	44.466,40	
		T 1.206.303,07	500.712,83	602.672,50	1.103.385,33	102.917,74	
01.01.02.04	Utilizzo di beni di terzi	RS 7.209,83	6.390,67	0,00	6.390,67	819,16	
		CP 23.000,00	14.534,72	3.682,37	18.217,09	4.782,91	
		T 30.209,83	20.925,39	3.682,37	24.607,76	5.602,07	
01.01.02.05	Trasferimenti	RS 21.354,00	0,00	11.651,97	11.651,97	9.702,03	
		CP 11.000,00	0,00	5.718,70	5.718,70	5.281,30	
		T 32.354,00	0,00	17.370,67	17.370,67	14.983,33	
01.01.02.07	Imposte e tasse	RS 30.370,50	16.399,19	0,00	16.399,19	13.971,31	
		CP 164.343,00	123.000,88	31.342,12	154.343,00	10.000,00	
		T 194.713,50	139.400,07	31.342,12	170.742,19	23.971,31	



CONTO DEL BILANCIO 2010

COMUNE DI ORISTANO

GESTIONE SPESE

Codice e numero	DENOMINAZIONE	Residui Conservati e Stanz. Definitivi di Bilancio							Minori Residui o Economie (E = D - A)
		Conto del Tesoriere Pagamenti		Deter. dei residui Residui da riportare		Impegni		Residui (D=B+C) Comp. (I=G+H) Impegni al 31/12 (P=D+I)	
		Residui (A)	Residui (B)	Residui (C)	Competenza (G)	Residui (H)	Comp. (I=G+H)		
		Competenza (F)	Totale (N)	Res. al 31/12 (O=C+H)					
Totale (M)					6	7			
01.01.02.08	Oneri straordinari della gestione corrente	RS	133.516,73	17.720,34	83.891,68	101.612,02	31.904,71		
		CP	150.000,00	49.791,55	82.779,00	132.570,55	17.429,45		
		T	283.516,73	67.511,89	166.670,68	234.182,57	49.334,16		
	Totale Servizio	01.02	RS	587.848,36	205.690,10	793.538,46	258.554,83		
		CP	3.500.508,34	2.549.680,94	784.346,81	3.334.027,75	166.480,59		
		T	4.552.601,63	3.137.529,30	990.036,91	4.127.566,21	425.035,42		

Servizio 01.03 Gestione economica, finanziaria, programmazione, provveditorato e controllo di gestione

01.01.03.01	Personale	RS	32.908,57	23.001,99	0,00	23.001,99	9.906,58		
		CP	628.667,00	617.830,80	5.221,16	623.051,96	5.615,04		
		T	661.575,57	640.832,79	5.221,16	646.053,95	15.521,62		
01.01.03.02	Acquisto di beni di consumo e o di materie prime	RS	2.437,12	2.257,81	0,00	2.257,81	179,31		
		CP	10.000,00	8.530,34	1.432,90	9.963,24	36,76		
		T	12.437,12	10.788,15	1.432,90	12.221,05	216,07		
01.01.03.03	Prestazioni di servizi	RS	4.052,48	1.151,08	1.909,40	3.060,48	992,00		
		CP	20.000,00	580,00	19.366,00	19.946,00	54,00		
		T	24.052,48	1.731,08	21.275,40	23.006,48	1.046,00		
01.01.03.04	Utilizzo di beni di terzi	RS	1.000,00	740,00	0,00	740,00	260,00		
		CP	1.000,00	0,00	0,00	0,00	1.000,00		
		T	2.000,00	740,00	0,00	740,00	1.260,00		



CONTO DEL BILANCIO 2010

COMUNE DI ORISTANO

GESTIONE SPESE

Codice e numero	DENOMINAZIONE	GESTIONE SPESE					Minori Residui o Economie (E = D - A)
		Residui Conservativi e Stanz. Definitivi di Bilancio	Conto del Tesoriere Pagamenti	Deter. dei residui Residui da riportare	Impegni	(L = F - I)	
		Residui (A)	Residui (B)	Residui (C)	Residui (D=B+C)		
		Competenza (F)	Competenza (G)	Competenza (H)	Comp. (I=G+H)		
Totale (M)		Totale (N)		Res. al 31/12 (O=C+H)		Impegni al 31/12 (P=D+I)	
1	2	3	4	5	6	7	
01.01.03.07	Imposte e tasse	RS 6.758,46	4.633,25	0,00	4.633,25	2.125,21	
CP		52.289,00	41.251,72	7.037,28	48.289,00	4.000,00	
T		59.047,46	45.884,97	7.037,28	52.922,25	6.125,21	
Totale Servizio 01.03		RS 47.156,63	31.784,13	1.909,40	33.693,53	13.463,10	
CP		711.956,00	668.192,86	33.057,34	701.250,20	10.705,80	
T		759.112,63	699.976,99	34.966,74	734.943,73	24.168,90	

Servizio 01.04 Gestione delle entrate tributarie e servizi fiscali

01.01.04.01	Personale	RS 0,00	0,00	0,00	0,00	0,00
CP		103.800,00	0,00	103.800,00	103.800,00	0,00
T		103.800,00	0,00	103.800,00	103.800,00	0,00
01.01.04.02	Acquisto di beni di consumo e o di materie prime	RS 857,76	701,87	0,00	701,87	155,89
CP		2.550,27	1.342,23	859,09	2.201,32	348,95
T		3.408,03	2.044,10	859,09	2.903,19	504,84
01.01.04.03	Prestazioni di servizi	RS 5.315,58	3.959,57	0,00	3.959,57	1.356,01
CP		3.000,00	1.667,69	1.266,24	2.933,93	66,07
T		8.315,58	5.627,26	1.266,24	6.893,50	1.422,08
01.01.04.04	Utilizzo di beni di terzi	RS 1.500,00	0,00	1.500,00	1.500,00	0,00
CP		0,00	0,00	0,00	0,00	0,00
T		1.500,00	0,00	1.500,00	1.500,00	0,00




CONTO DEL BILANCIO 2010

COMUNE DI ORISTANO

GESTIONE SPESE

Codice e numero	D E N O M I N A Z I O N E	Residui Conservati e Stanz. Definitivi di Bilancio					Conto del Tesoriere Pagamenti		Deter. dei residui Residui da riportare		Impegni		Minori Residui o Economie
		Residui (A)		Residui (B)		Residui (C)	Residui (D=B+C)	Residui (E = D - A)	Res. al 31/12 (O=C+H)	Comp. (I=G+H)	Impegni al 31/12 (P=D+I)	(L = F - I)	
		Competenza (F)		Competenza (G)		Competenza (H)	Competenza (I=G+H)	Res. al 31/12 (O=C+H)	Totale (N)	Res. al 31/12 (O=C+H)	Totale (M)	Totale (N)	Totale (M)
		3		4		5	6	7					
01.01.04.05	Trasferimenti	RS	0,00	0,00	0,00	0,00	0,00	0,00	0,00	0,00	0,00	0,00	
		CP	1.000,00	1.000,00	0,00	0,00	0,00	0,00	1.000,00	1.000,00	0,00	0,00	
		T	1.000,00	1.000,00	0,00	0,00	0,00	0,00	1.000,00	1.000,00	0,00	0,00	
01.01.04.08	Oneri straordinari della gestione corrente	RS	836,00	501,00	0,00	0,00	0,00	0,00	501,00	501,00	335,00	335,00	
		CP	15.000,00	10.469,18	627,07	627,07	627,07	627,07	11.096,25	11.096,25	3.903,75	3.903,75	
		T	15.836,00	10.970,18	627,07	627,07	627,07	627,07	11.597,25	11.597,25	4.238,75	4.238,75	
	Totale Servizio 01.04	RS	8.509,34	5.162,44	1.500,00	1.500,00	1.500,00	1.500,00	6.662,44	6.662,44	1.846,90	1.846,90	
		CP	125.350,27	14.479,10	106.552,40	106.552,40	106.552,40	106.552,40	121.031,50	121.031,50	4.318,77	4.318,77	
		T	133.859,61	19.641,54	108.052,40	108.052,40	108.052,40	108.052,40	127.693,94	127.693,94	6.165,67	6.165,67	
Servizio 01.05 Gestione dei beni demaniali e patrimoniali													
01.01.05.01	Personale	RS	14.993,40	8.771,46	0,00	0,00	0,00	0,00	8.771,46	8.771,46	6.221,94	6.221,94	
		CP	146.237,00	140.341,84	0,00	0,00	0,00	0,00	140.341,84	140.341,84	5.895,16	5.895,16	
		T	161.230,40	149.113,30	0,00	0,00	0,00	0,00	149.113,30	149.113,30	12.117,10	12.117,10	
01.01.05.02	Acquisto di beni di consumo e o di materie prime	RS	51.116,24	49.297,44	686,72	686,72	686,72	686,72	49.984,16	49.984,16	1.132,08	1.132,08	
		CP	60.000,00	19.573,97	40.407,68	40.407,68	40.407,68	40.407,68	59.981,65	59.981,65	18,35	18,35	
		T	111.116,24	68.871,41	41.094,40	41.094,40	41.094,40	41.094,40	109.965,81	109.965,81	1.150,43	1.150,43	
01.01.05.03	Prestazioni di servizi	RS	90.545,14	90.485,06	0,00	0,00	0,00	0,00	90.485,06	90.485,06	60,08	60,08	
		CP	323.500,00	184.912,24	132.692,47	132.692,47	132.692,47	132.692,47	317.604,71	317.604,71	5.895,29	5.895,29	
		T	414.045,14	275.397,30	132.692,47	132.692,47	132.692,47	132.692,47	408.089,77	408.089,77	5.955,37	5.955,37	




CONTO DEL BILANCIO 2010

COMUNE DI ORISTANO

GESTIONE SPESE

Codice e numero	DENOMINAZIONE	GESTIONE SPESE					Impegni	Minori Residui o Economie (E = D - A)
		Residui Conservati e Stanz. Definitivi di Bilancio	Conto del Tesoriere Pagamenti	Deter. dei residui Residui da riportare	Impegni			
		Residui (A)	Residui (B)	Residui (C)	Residui (D=B+C)	Comp. (I=G+H)		
		Competenza (F)	Competenza (G)	Competenza (H)	Impegni al 31/12 (P=D+I)			
1	2	3	4	5	6	7		
01.01.05.07	Imposte e tasse	RS 9.701,51	9.103,23	0,00	9.103,23	598,28		
CP		53.425,00	29.851,03	23.573,97	53.425,00	0,00		
T		63.126,51	38.954,26	23.573,97	62.528,23	598,28		
	Totale Servizio 01.05	RS 166.356,29	157.657,19	686,72	158.343,91	8.012,38		
CP		583.162,00	374.679,08	196.674,12	571.353,20	11.808,80		
T		749.518,29	532.336,27	197.360,84	729.697,11	19.821,18		
Servizio 01.06 Ufficio tecnico								
01.01.06.01	Personale	RS 101.886,75	95.468,42	1.048,93	96.517,35	5.369,40		
CP		1.615.736,33	1.504.713,74	64.553,20	1.569.266,94	46.469,39		
T		1.717.623,08	1.600.182,16	65.602,13	1.665.784,29	51.838,79		
RS		57.667,50	33.300,73	18.500,30	51.801,03	5.866,47		
CP		102.000,00	49.483,55	46.433,38	95.916,93	6.083,07		
T		159.667,50	82.784,28	64.933,68	147.717,96	11.949,54		
RS		72.524,99	40.645,70	30.610,31	71.256,01	1.268,98		
CP		150.020,00	83.447,88	32.650,44	116.098,32	33.921,68		
T		222.544,99	124.093,58	63.260,75	187.354,33	35.190,66		
RS		17.513,84	10.476,75	0,00	10.476,75	7.037,09		
CP		120.269,00	95.527,51	14.741,49	110.269,00	10.000,00		
T		137.782,84	106.004,26	14.741,49	120.745,75	17.037,09		



CONTO DEL BILANCIO 2010

COMUNE DI ORISTANO

GESTIONE SPESE

Codice e numero	DENOMINAZIONE	GESTIONE SPESE							Minori Residui o Economie (E = D - A)
		Residui Conservati e Stanz. Definitivi di Bilancio	Conto del Tesoriere Pagamenti	Deter. dei residui Residui da riportare	Impegni	Residui (D=B+C)	Comp. (I=G+H)	Impegni al 31/12 (P=D+I)	
		Residui (A)	Residui (B)	Residui (C)	Residui (D=B+C)				
		Competenza (F)	Competenza (G)	Competenza (H)	Comp. (I=G+H)				
Totale (M)	Totale (N)	Res. al 31/12 (O=C+H)	Impegni al 31/12 (P=D+I)		(L = F - I)				
1	2	3	4	5	6	7			
	Totale Servizio	01.06	RS	179.891,60	50.159,54	230.051,14	19.541,94		
		CP	1.988.025,33	1.733.172,68	158.378,51	1.891.551,19	96.474,14		
		T	2.237.618,41	1.913.064,28	208.538,05	2.121.602,33	116.016,08		
Servizio 01.07 Anagrafe, stato civile, elettorale, leva e servizio statistico									
01.01.07.01	Personale	RS	11.226,23	3.161,45	0,00	3.161,45	8.064,78		
		CP	275.802,51	275.733,34	0,00	275.733,34	69,17		
		T	287.028,74	278.894,79	0,00	278.894,79	8.133,95		
01.01.07.02	Acquisto di beni di consumo e o di materie prime	RS	3.696,95	3.696,95	0,00	3.696,95	0,00		
		CP	11.202,00	5.203,54	3.607,18	8.810,72	2.391,28		
		T	14.898,95	8.900,49	3.607,18	12.507,67	2.391,28		
01.01.07.03	Prestazioni di servizi	RS	817,39	709,39	0,00	709,39	108,00		
		CP	9.348,00	3.617,41	480,00	4.097,41	5.250,59		
		T	10.165,39	4.326,80	480,00	4.806,80	5.358,59		
01.01.07.04	Utilizzo di beni di terzi	RS	2.451,84	0,00	0,00	0,00	2.451,84		
		CP	0,00	0,00	0,00	0,00	0,00		
		T	2.451,84	0,00	0,00	0,00	2.451,84		
01.01.07.07	Imposte e tasse	RS	3.519,27	2.955,63	0,00	2.955,63	563,64		
		CP	22.001,00	17.960,29	4.040,71	22.001,00	0,00		
		T	25.520,27	20.915,92	4.040,71	24.956,63	563,64		

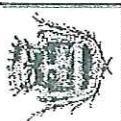


CONTO DEL BILANCIO 2010

COMUNE DI ORISTANO

GESTIONE SPESE

Codice e numero	DENOMINAZIONE	GESTIONE SPESE							Minori Residui o Economie (E = D - A)
		Residui Conservati e Stanz. Definitivi di Bilancio	Conto del Tesoriere Pagamenti	Deter. dei residui Residui da riportare	Impegni	Residui (D=B+C) Comp. (I=G+H) Impegni al 31/12 (P=D+I)		(L = F - I)	
		Residui (A)	Residui (B)	Residui (C)	Residui (D=B+C)				
		Competenza (F)	Competenza (G)	Competenza (H)	Comp. (I=G+H)	Res. al 31/12 (O=C+H)			
Totale (M)	Totale (N)	Totale (O=M+N)		Totale (P=M+O)	Totale (Q=P+R)	Totale (R=Q+S)	Totale (S=R+T)		
1	2	3	4	5	6	7	7		
	Totale Servizio	21.711,68	10.523,42	0,00	10.523,42	11.188,26			
	RS	318.353,51	302.514,58	8.127,89	310.642,47	7.711,04			
	CP	340.065,19	313.038,00	8.127,89	321.165,89	18.899,30			
	T								
Servizio 01.08 Altri servizi generali									
01.01.08.01	Personale	833.485,77	407.428,84	66.948,83	474.377,67	359.108,10			
	RS	1.243.719,89	702.476,78	535.199,58	1.237.676,36	6.043,53			
	CP	2.077.205,66	1.109.905,62	602.148,41	1.712.054,03	365.151,63			
	T								
01.01.08.03	Prestazioni di servizi	942.484,69	627.842,96	297.478,72	925.321,68	17.163,01			
	RS	1.939.683,84	1.464.520,46	446.473,20	1.910.993,66	28.690,18			
	CP	2.882.168,53	2.092.363,42	743.951,92	2.836.315,34	45.853,19			
	T								
01.01.08.05	Trasferimenti	0,00	0,00	0,00	0,00	0,00			
	RS	240.000,00	0,00	222.708,74	222.708,74	17.291,26			
	CP	240.000,00	0,00	222.708,74	222.708,74	17.291,26			
	T								
01.01.08.06	Interessi passivi e oneri finanziari diversi	0,00	0,00	0,00	0,00	0,00			
	RS	522.540,00	522.534,84	0,00	522.534,84	5,16			
	CP	522.540,00	522.534,84	0,00	522.534,84	5,16			
	T								
01.01.08.08	Oneri straordinari della gestione corrente	186.379,47	2.562,12	177.284,38	179.846,50	6.532,97			
	RS	284.323,30	178.782,78	21.251,30	200.034,08	84.289,22			
	CP	470.702,77	181.344,90	198.535,68	379.880,58	90.822,19			
	T								



CONTO DEL BILANCIO 2010

COMUNE DI ORISTANO

GESTIONE SPESE

Codice e numero	DENOMINAZIONE	Residui Conservati e Stanz. Definitivi di Bilancio					Deter. dei residui Residui da riportare	Impegni	Minori Residui o Economie	
		Residui (A)		Residui (B)		Residui (C)				Residui (D=B+C)
		Competenza (F)		Competenza (G)						
		Totale (M)		Totale (N)		Res. al 31/12 (O=C+H)				Impegni al 31/12 (P=D+I)
1	2	3	4	5	6	7				
01.01.08.11	Fondo di riserva	RS	0,00	0,00	0,00	0,00	0,00	0,00	0,00	
		CP	52,18	0,00	0,00	0,00	0,00	0,00	52,18	
		T	52,18	0,00	0,00	0,00	0,00	0,00	52,18	
Totale Servizio 01.08		RS	1.962.349,93	1.037.833,92	541.711,93	1.579.545,85	382.804,08			
		CP	4.230.319,21	2.868.314,86	1.225.632,82	4.093.947,68	136.371,53			
		T	6.192.669,14	3.906.148,78	1.767.344,75	5.673.493,53	519.175,61			
Totale Funzione 01		RS	3.811.116,37	2.185.278,25	882.783,42	3.068.061,67	743.054,70			
		CP	12.737.396,32	9.486.265,92	2.721.403,57	12.207.669,49	529.726,83			
		T	16.548.512,69	11.671.544,17	3.604.186,99	15.275.731,16	1.272.781,53			

Funzione 02 Funzioni relative alla giustizia

Servizio 02.01 Uffici giudiziari

01.02.01.02	Acquisto di beni di consumo e o di materie prime	RS	4.490,40	4.448,35	0,00	4.448,35	42,05		
		CP	5.000,00	2.030,40	2.469,08	4.499,48	500,52		
		T	9.490,40	6.478,75	2.469,08	8.947,83	542,57		
01.02.01.03	Prestazioni di servizi	RS	192.722,98	148.313,07	7.364,80	155.677,87	37.045,11		
		CP	478.005,00	281.385,18	140.472,32	421.857,50	56.147,50		
		T	670.727,98	429.698,25	147.837,12	577.535,37	93.192,61		



CONTO DEL BILANCIO 2010

COMUNE DI ORISTANO


GESTIONE SPESE

Codice e numero	DENOMINAZIONE	Residui Conservati e Stanz. Definitivi di Bilancio				Conto del Tesoriere Pagamenti		Deter. dei residui Residui da riportare		Impegni		Minori Residui o Economie
		Residui (A)		Competenza (F)		Residui (B)		Competenza (G)		Residui (D=B+C)		(E = D - A)
		Totale (M)		Totale (N)		Res. al 31/12 (O=C+H)		Comp. (I=G+H)		Impegni al 31/12 (P=D+I)		(L = F - I)
		3		4		5		6		7		7
01.02.01.04	Utilizzo di beni di terzi	RS	30.265,11	30.215,10	0,00	30.215,10	0,00	30.215,10	50,01			50,01
		CP	292.342,18	251.464,32	39.192,85	290.657,17	39.192,85	290.657,17	1.685,01			1.685,01
		T	322.607,29	281.679,42	39.192,85	320.872,27	39.192,85	320.872,27	1.735,02			1.735,02
	Totale Servizio 02.01	RS	227.478,49	182.976,52	7.364,80	190.341,32	7.364,80	190.341,32	37.137,17			37.137,17
		CP	775.347,18	534.879,90	182.134,25	717.014,15	182.134,25	717.014,15	58.333,03			58.333,03
		T	1.002.825,67	717.856,42	189.499,05	907.355,47	189.499,05	907.355,47	95.470,20			95.470,20
	Totale Funzione 02	RS	227.478,49	182.976,52	7.364,80	190.341,32	7.364,80	190.341,32	37.137,17			37.137,17
		CP	775.347,18	534.879,90	182.134,25	717.014,15	182.134,25	717.014,15	58.333,03			58.333,03
		T	1.002.825,67	717.856,42	189.499,05	907.355,47	189.499,05	907.355,47	95.470,20			95.470,20

Funzione 03 Funzioni di polizia locale

Servizio 03.01 Polizia municipale

01.03.01.01	Personale	RS	87.692,47	39.275,71	0,00	39.275,71	0,00	39.275,71	48.416,76			48.416,76
		CP	1.335.162,27	1.309.883,43	25.091,34	1.334.974,77	25.091,34	1.334.974,77	187,50			187,50
		T	1.422.854,74	1.349.159,14	25.091,34	1.374.250,48	25.091,34	1.374.250,48	48.604,26			48.604,26
01.03.01.02	Acquisto di beni di consumo e o di materie prime	RS	74.444,77	51.921,11	14.983,71	66.904,82	14.983,71	66.904,82	7.539,95			7.539,95
		CP	125.700,00	110.459,77	14.985,27	125.445,04	14.985,27	125.445,04	254,96			254,96
		T	200.144,77	162.380,88	29.968,98	192.349,86	29.968,98	192.349,86	7.794,91			7.794,91




CONTO DEL BILANCIO 2010

COMUNE DI ORISTANO

GESTIONE SPESE

Codice e numero	DENOMINAZIONE	Residui Conservati e Stanz. Definitivi di Bilancio							Deter. dei residui Residui da riportare	Impegni	Minori Residui o Economie		
		Residui (A)		Residui (B)		Residui (C)		Residui (D=B+C)				Comp. (I=G+H)	(E = D - A)
		Competenza (F)		Competenza (G)		Competenza (H)							
		Totale (M)		Totale (N)		Res. al 31/12 (O=C+H)		Impegni al 31/12 (P=D+I)				(L = F - I)	
1	2	3	4	5	6	7	8	9	10	11			
01.03.01.03	Prestazioni di servizi	RS 78.326,93	76.960,56	116,00	77.076,56	1.250,37							
		CP 137.250,00	75.559,42	59.054,81	134.614,23	2.635,77							
		T 215.576,93	152.519,98	59.170,81	211.690,79	3.886,14							
01.03.01.04	Utilizzo di beni di terzi	RS 64.218,74	56.041,28	8.015,78	64.057,06	161,68							
		CP 180.575,00	148.289,46	32.285,54	180.575,00	0,00							
		T 244.793,74	204.330,74	40.301,32	244.632,06	161,68							
01.03.01.07	Imposte e tasse	RS 15.327,28	10.191,50	0,00	10.191,50	5.135,78							
		CP 104.225,00	86.526,11	12.698,89	99.225,00	5.000,00							
		T 119.552,28	96.717,61	12.698,89	109.416,50	10.135,78							
Totale Servizio 03.01		RS 320.010,19	234.390,16	23.115,49	257.505,65	62.504,54							
		CP 1.882.912,27	1.730.718,19	144.115,85	1.874.834,04	8.078,23							
		T 2.202.922,46	1.965.108,35	167.231,34	2.132.339,69	70.582,77							
Totale Funzione 03		RS 320.010,19	234.390,16	23.115,49	257.505,65	62.504,54							
		CP 1.882.912,27	1.730.718,19	144.115,85	1.874.834,04	8.078,23							
		T 2.202.922,46	1.965.108,35	167.231,34	2.132.339,69	70.582,77							



CONTO DEL BILANCIO 2010

COMUNE DI ORISTANO

GESTIONE SPESE

Codice e numero	DENOMINAZIONE	GESTIONE SPESE					Minori Residui o Economiche (E = D - A)
		Residui Conservati e Stanz. Definitivi di Bilancio	Conto del Tesoriere Pagamenti	Deter. dei residui Residui da riportare	Impegni	Residui (D=B+C) Comp. (I=G+H) Impegni al 31/12 (P=D+I)	
		Residui (A)	Residui (B)	Residui (C)	Residui (D=B+C)		
		Competenza (F)	Competenza (G)	Competenza (H)	Comp. (I=G+H)		
Totale (M)	Totale (N)	Res. al 31/12 (O=C+H)			Impegni al 31/12 (P=D+I)	(L = F - I)	
1	2	3	4	5	6	7	
	Funzione 04 Funzioni di istruzione pubblica						
	Servizio 04. 01 Scuola materna						
01.04.01.02	Acquisto di beni di consumo e o di materie prime	RS 84,00	54,00	0,00	54,00	30,00	
		CP 1.000,00	0,00	0,00	0,00	1.000,00	
		T 1.084,00	54,00	0,00	54,00	1.030,00	
01.04.01.03	Prestazioni di servizi	RS 10.078,63	2.078,63	8.000,00	10.078,63	0,00	
		CP 11.500,00	534,73	10.000,00	10.534,73	965,27	
		T 21.578,63	2.613,36	18.000,00	20.613,36	965,27	
01.04.01.06	Interessi passivi e oneri finanziari diversi	RS 0,00	0,00	0,00	0,00	0,00	
		CP 4.748,00	4.748,00	0,00	4.748,00	0,00	
		T 4.748,00	4.748,00	0,00	4.748,00	0,00	
	Totale Servizio 04. 01	RS 10.162,63	2.132,63	8.000,00	10.132,63	30,00	
		CP 17.248,00	5.282,73	10.000,00	15.282,73	1.965,27	
		T 27.410,63	7.415,36	18.000,00	25.415,36	1.995,27	
	Servizio 04. 02 Istruzione elementare						
01.04.02.02	Acquisto di beni di consumo e o di materie prime	RS 34.000,63	34.000,63	0,00	34.000,63	0,00	
		CP 41.800,00	14.690,09	26.109,91	40.800,00	1.000,00	
		T 75.800,63	48.690,72	26.109,91	74.800,63	1.000,00	




CONTO DEL BILANCIO 2010

COMUNE DI ORISTANO

GESTIONE SPESE

Codice e numero	DENOMINAZIONE	Residui Conservati e Stanz. Definitivi di Bilancio					Conto del Tesoriere Pagamenti		Deter. dei residui Residui da riportare		Impegni		Minori Residui o Economie (E = D - A)
		Residui (A)		Residui (B)		Residui (C)		Residui (D=B+C)		Residui (D=B+C)		(L = F - I)	
		Competenza (F)		Competenza (G)		Competenza (H)		Comp. (I=G+H)		Comp. (I=G+H)			
		Totale (M)		Totale (N)		Res. al 31/12 (O=C+H)		Impegni al 31/12 (P=D+I)		Impegni al 31/12 (P=D+I)			
1	2	3	4	5	6	7							
01.04.02.03	Prestazioni di servizi	RS 53.163,40	41.945,89	8.766,96	50.712,85	2.450,55							
		CP 55.000,00	22.734,55	31.330,37	54.064,92	935,08							
		T 108.163,40	64.680,44	40.097,33	104.777,77	3.385,63							
01.04.02.05	Trasferimenti	RS 15.000,00	15.000,00	0,00	15.000,00	0,00							
		CP 15.000,00	0,00	15.000,00	15.000,00	0,00							
		T 30.000,00	15.000,00	15.000,00	30.000,00	0,00							
01.04.02.06	Interessi passivi e oneri finanziari diversi	RS 0,00	0,00	0,00	0,00	0,00							
		CP 10.312,00	10.311,10	0,00	10.311,10	0,90							
		T 10.312,00	10.311,10	0,00	10.311,10	0,90							
Totale Servizio 04.02		RS 102.164,03	90.946,52	8.766,96	99.713,48	2.450,55							
		CP 122.112,00	47.735,74	72.440,28	120.176,02	1.935,98							
		T 224.276,03	138.682,26	81.207,24	219.889,50	4.386,53							
Servizio 04.03 Istruzione media													
01.04.03.02	Acquisto di beni di consumo e o di materie prime	RS 475,43	475,43	0,00	475,43	0,00							
		CP 1.000,00	105,06	0,00	105,06	894,94							
		T 1.475,43	580,49	0,00	580,49	894,94							
01.04.03.03	Prestazioni di servizi	RS 29.728,56	23.538,31	4.478,25	28.016,56	1.712,00							
		CP 42.000,00	20.868,57	21.041,67	41.910,24	89,76							
		T 71.728,56	44.406,88	25.519,92	69.926,80	1.801,76							




CONTO DEL BILANCIO 2010

COMUNE DI ORISTANO

GESTIONE SPESE

Codice e numero	DENOMINAZIONE	Residui Conservati e Stanz. Definitivi di Bilancio					Conto del Tesoriere Pagamenti	Deter. dei residui Residui da riportare	Impegni	Minori Residui o Economie			
		Residui (A)		Residui (B)		Residui (C)					Residui (D=B+C)	Comp. (I=G+H)	(E = D - A)
		Competenza (F)		Competenza (G)									
		Totale (M)		Totale (N)		Res. al 31/12 (O=C+H)					5	6	7
1	2	3	4	5	6	7							
01.04.03.05	Trasferimenti	RS 5.000,00	5.000,00	0,00	5.000,00	0,00	5.000,00	0,00	0,00				
		CP 5.000,00	0,00	5.000,00	5.000,00	5.000,00	5.000,00	0,00	0,00				
		T 10.000,00	5.000,00	5.000,00	5.000,00	5.000,00	10.000,00	0,00	0,00				
	Totale Servizio 04.03	RS 35.203,99	29.013,74	4.478,25	33.491,99	1.712,00	33.491,99	1.712,00	1.712,00				
		CP 48.000,00	20.973,63	26.041,67	47.015,30	984,70	47.015,30	984,70	984,70				
		T 83.203,99	49.987,37	30.519,92	80.507,29	2.696,70	80.507,29	2.696,70	2.696,70				
Servizio 04.04 Istruzione secondaria superiore													
01.04.04.06	Interessi passivi e oneri finanziari diversi	RS 0,00	0,00	0,00	0,00	0,00	0,00	0,00	0,00				
		CP 5.097,00	5.096,70	0,00	5.096,70	0,30	5.096,70	0,30	0,30				
		T 5.097,00	5.096,70	0,00	5.096,70	0,30	5.096,70	0,30	0,30				
	Totale Servizio 04.04	RS 0,00	0,00	0,00	0,00	0,00	0,00	0,00	0,00				
		CP 5.097,00	5.096,70	0,00	5.096,70	0,30	5.096,70	0,30	0,30				
		T 5.097,00	5.096,70	0,00	5.096,70	0,30	5.096,70	0,30	0,30				
Servizio 04.05 Assistenza scolastica, trasporto, refezione ed altri servizi													
01.04.05.03	Prestazioni di servizi	RS 180.922,31	108.933,32	1.691,92	110.625,24	70.297,07	110.625,24	70.297,07	70.297,07				
		CP 857.335,46	552.059,68	222.373,25	774.432,93	82.902,53	774.432,93	82.902,53	82.902,53				
		T 1.038.257,77	660.993,00	224.065,17	885.058,17	153.199,60	885.058,17	153.199,60	153.199,60				



CONTO DEL BILANCIO 2010

COMUNE DI ORISTANO

GESTIONE SPESE

Codice e numero	DENOMINAZIONE	Residui Conservati e Stanz. Definitivi di Bilancio							Deter. dei residui Residui da riportare	Impegni	Minori Residui o Economie
		Residui (A)		Residui (B)		Residui (C)		Residui (D=B+C)			
		Competenza (F)		Competenza (G)		Competenza (H)					
		Totale (M)		Totale (N)		Res. al 31/12 (O=C+H)		Impegni al 31/12 (P=D+I)			
1	2	3	4	5	6	7					
01.04.05.05	Trasferimenti	RS	784.957,12	357.897,82	424.182,15	782.079,97	2.877,15				
		CP	303.588,47	50.941,21	251.617,99	302.559,20	1.029,27				
		T	1.088.545,59	408.839,03	675.800,14	1.084.639,17	3.906,42				
	Totale Servizio 04.05	RS	965.879,43	466.831,14	425.874,07	892.705,21	73.174,22				
		CP	1.160.923,93	603.000,89	473.991,24	1.076.992,13	83.931,80				
		T	2.126.803,36	1.069.832,03	899.865,31	1.969.697,34	157.106,02				
	Totale Funzione 04	RS	1.113.410,08	588.924,03	447.119,28	1.036.043,31	77.366,77				
		CP	1.353.380,93	682.089,69	582.473,19	1.264.562,88	88.818,05				
		T	2.466.791,01	1.271.013,72	1.029.592,47	2.300.606,19	166.184,82				

Funzione 05 Funzioni relative alla cultura ed ai beni culturali

Servizio 05.01 Biblioteche, musei e pinacoteche

01.05.01.01 Personale

RS	5.071,67	0,00	0,00	0,00	0,00	5.071,67
CP	139.300,95	138.306,99	764,53	139.071,52	229,43	229,43
T	144.372,62	138.306,99	764,53	139.071,52	5.301,10	5.301,10
RS	126.025,59	95.104,53	30.816,86	125.921,39	104,20	104,20
CP	196.419,35	9.459,52	186.515,03	195.974,55	444,80	444,80
T	322.444,94	104.564,05	217.331,89	321.895,94	549,00	549,00



CONTO DEL BILANCIO 2010

COMUNE DI ORISTANO

GESTIONE SPESE

Codice e numero	DENOMINAZIONE	GESTIONE SPESE					Impegni Residui (D=B+C) Comp. (I=G+H) Impegni al 31/12 (P=D+I)	Deter. dei residui Residui da riportare Residui (C) Competenza (H) Res. al 31/12 (O=C+H)	Minori Residui o Economie (E = D - A)
		Residui Conservati e Stanz. Definitivi di Bilancio	Conto del Tesoriere Pagamenti	Deter. dei residui		Impegni			
		Residui (A)	Residui (B)	Residui (C)	Competenza (H)	Residui (D=B+C)			
		Competenza (F)	Competenza (G)	Competenza (H)	Comp. (I=G+H)	Comp. (I=G+H)			
1	2	3	4	5	6	7		(L = F - I)	
01.05.01.03	Prestazioni di servizi	RS 155.607,43	127.004,17	7.243,19	134.247,36	21.360,07			
		CP 740.445,99	633.742,14	100.264,84	734.006,98	6.439,01			
		T 896.053,42	760.746,31	107.508,03	868.254,34	27.799,08			
01.05.01.05	Trasferimenti	RS 0,00	0,00	0,00	0,00	0,00			
		CP 1.000,00	0,00	976,00	976,00	24,00			
		T 1.000,00	0,00	976,00	976,00	24,00			
01.05.01.06	Interessi passivi e oneri finanziari diversi	RS 0,00	0,00	0,00	0,00	0,00			
		CP 930,00	928,25	0,00	928,25	1,75			
		T 930,00	928,25	0,00	928,25	1,75			
01.05.01.07	Imposte e tasse	RS 1.968,21	1.507,99	0,00	1.507,99	460,22			
		CP 10.997,00	8.938,00	2.059,00	10.997,00	0,00			
		T 12.965,21	10.445,99	2.059,00	12.504,99	460,22			
	Totale Servizio 05.01	RS 288.672,90	223.616,69	38.060,05	261.676,74	26.996,16			
		CP 1.089.093,29	791.374,90	290.579,40	1.081.954,30	7.138,99			
		T 1.377.766,19	1.014.991,59	328.639,45	1.343.631,04	34.135,15			
	Servizio 05.02 Teatri, attività culturali e servizi diversi nel settore culturale	RS 0,00	0,00	0,00	0,00	0,00			
		CP 516,00	0,00	0,00	0,00	516,00			
		T 516,00	0,00	0,00	0,00	516,00			




CONTO DEL BILANCIO

2010

COMUNE DI ORISTANO

GESTIONE SPESE

Codice e numero	DENOMINAZIONE	GESTIONE SPESE							Minori Residui o Economie (E = D - A)
		Residui Conservati e Stanz. Definitivi di Bilancio		Conto del Tesoriere Pagamenti		Deter. dei residui Residui da riportare		Impegni	
		Residui (A)	Residui (B)	Residui (C)	Residui (D=B+C)	Res. al 31/12 (O=C+H)	Comp. (I=G+H)	Impegni al 31/12 (P=D+I)	
		Competenza (F)	Competenza (G)	Competenza (H)	Comp. (I=G+H)	Res. al 31/12 (O=C+H)	(L = F - I)		
1	2	3	4	5	6	7			
01.05.02.03	Prestazioni di servizi	RS	95.555,31	68.362,54	17.834,56	86.197,10	9.358,21		
		CP	253.777,00	180.428,75	72.067,98	252.496,73	1.280,27		
		T	349.332,31	248.791,29	89.902,54	338.693,83	10.638,48		
01.05.02.05	Trasferimenti	RS	94.706,28	92.187,00	0,00	92.187,00	2.519,28		
		CP	193.968,20	120.031,70	73.428,00	193.459,70	508,50		
		T	288.674,48	212.218,70	73.428,00	285.646,70	3.027,78		
01.05.02.06	Interessi passivi e oneri finanziari diversi	RS	0,00	0,00	0,00	0,00	0,00		
		CP	26.297,00	26.296,63	0,00	26.296,63	0,37		
		T	26.297,00	26.296,63	0,00	26.296,63	0,37		
	Totale Servizio	05.02 RS	190.261,59	160.549,54	17.834,56	178.384,10	11.877,49		
		CP	474.558,20	326.757,08	145.495,98	472.253,06	2.305,14		
		T	664.819,79	487.306,62	163.330,54	650.637,16	14.182,63		
	Totale Funzione	05 RS	478.934,49	384.166,23	55.894,61	440.060,84	38.873,65		
		CP	1.563.651,49	1.118.131,98	436.075,38	1.554.207,36	9.444,13		
		T	2.042.585,98	1.502.298,21	491.969,99	1.994.268,20	48.317,78		




CONTO DEL BILANCIO 2010

COMUNE DI ORISTANO

GESTIONE SPESE

Codice e numero	DENOMINAZIONE	GESTIONE SPESE					Impegni Residui (D=B+C) Comp. (I=G+H) Impegni al 31/12 (P=D+I)	Minori Residui o Economie (E = D - A) (L = F - I)
		Residui Conservati e Stanz. Definitivi di Bilancio	Conto del Tesoriere Pagamenti	Deter. dei residui Residui da riportare	Impegni			
		Residui (A)	Residui (B)	Residui (C)	Residui (D=B+C)	Comp. (I=G+H)		
		Competenza (F) Totale (M)	Competenza (G) Totale (N)	Competenza (H) Res. al 31/12 (O=C+H)	Impegni al 31/12 (P=D+I)			
1	2	3	4	5	6	7		
	Funzione 06 Funzioni nel settore sportivo e ricreativo							
	Servizio 06.02 Stadio comunale, palazzo dello sport ed altri impianti							
01.06.02.02	Acquisto di beni di consumo e o di materie prime	RS 672,34	672,34	0,00	672,34	0,00	0,00	
		CP 1.500,00	1.395,43	29,57	1.425,00		75,00	
		T 2.172,34	2.067,77	29,57	2.097,34		75,00	
01.06.02.03	Prestazioni di servizi	RS 142.444,26	50.758,16	62.280,89	113.039,05		29.405,21	
		CP 100.000,00	8.701,17	91.294,02	99.995,19		4,81	
		T 242.444,26	59.459,33	153.574,91	213.034,24		29.410,02	
01.06.02.06	Interessi passivi e oneri finanziari diversi	RS 0,01	0,00	0,00	0,00		0,01	
		CP 65.925,00	65.924,56	0,00	65.924,56		0,44	
		T 65.925,01	65.924,56	0,00	65.924,56		0,45	
	Totale Servizio 06.02	RS 143.116,61	51.430,50	62.280,89	113.711,39		29.405,22	
		CP 167.425,00	76.021,16	91.323,59	167.344,75		80,25	
		T 310.541,61	127.451,66	153.604,48	281.056,14		29.485,47	
	Servizio 06.03 Manifestazioni diverse nel settore sportivo e ricreativo							
01.06.03.03	Prestazioni di servizi	RS 1.500,00	1.500,00	0,00	1.500,00		0,00	
		CP 10.000,00	0,00	9.999,84	9.999,84		0,16	
		T 11.500,00	1.500,00	9.999,84	11.499,84		0,16	



CONTO DEL BILANCIO 2010

COMUNE DI ORISTANO

GESTIONE SPESE

Codice e numero	DENOMINAZIONE	GESTIONE SPESE							Minori Residui o Economie (E = D - A)
		Residui Conservati e Stanz. Definitivi di Bilancio	Conto del Tesoriere Pagamenti	Deter. dei residui Residui da riportare		Impegni		(L = F - I)	
		Residui (A)	Residui (B)	Residui (C)	Competenza (H)	Residui (D=B+C)			
		Competenza (F)	Competenza (G)	Competenza (H)	Comp. (I=G+H)				
Totale (M)	Totale (N)	Res. al 31/12 (O=C+H)		Impegni al 31/12 (P=D+I)		7			
3	4	5		6					
01.06.03.05	Trasferimenti	RS 65.511,78	63.953,99	0,00	0,00		63.953,99	1.557,79	
		CP 117.158,00	11.346,00	105.412,00		116.758,00	400,00		
		T 182.669,78	75.299,99	105.412,00		180.711,99	1.957,79		
	Totale Servizio 06.03	RS 67.011,78	65.453,99	0,00	0,00	65.453,99	1.557,79		
		CP 127.158,00	11.346,00	115.411,84		126.757,84	400,16		
		T 194.169,78	76.799,99	115.411,84		192.211,83	1.957,95		
	Totale Funzione 06	RS 210.128,39	116.884,49	62.280,89		179.165,38	30.963,01		
		CP 294.583,00	87.367,16	206.735,43		294.102,59	480,41		
		T 504.711,39	204.251,65	269.016,32		473.267,97	31.443,42		
	Funzione 07 Funzioni nel campo turistico								
	Servizio 07.01 Servizi turistici								
	Trasferimenti								
01.07.01.05		RS 8.000,00	8.000,00	0,00	0,00	8.000,00	0,00		
		CP 128.940,08	120.940,08	8.000,00		128.940,08	0,00		
		T 136.940,08	128.940,08	8.000,00		136.940,08	0,00		
01.07.01.06	Interessi passivi e oneri finanziari diversi	RS 0,00	0,00	0,00	0,00	0,00	0,00		
		CP 10.349,81	10.349,81	0,00	0,00	10.349,81	1,19		
		T 10.351,00	10.349,81	0,00	0,00	10.349,81	1,19		



CONTO DEL BILANCIO 2010

COMUNE DI ORISTANO

GESTIONE SPESE

Codice e numero	DENOMINAZIONE	GESTIONE SPESE							Minori Residui o Economiche (E = D - A)
		Residui Conservati e Stanz. Definitivi di Bilancio	Conto del Tesoriere Pagamenti	Deter. dei residui Residui da riportare	Impegni		(L = F - I)		
		Residui (A)	Residui (B)	Residui (C)	Residui (D=B+C)	Comp. (I=G+H)			
		Competenza (F)	Competenza (G)	Competenza (H)	Impegni al 31/12 (P=D+I)				
Totale (M)	Totale (N)	Res. al 31/12 (O=C+H)	Impegni al 31/12 (P=D+I)		7				
3	4	5	6	7					
Totale Servizio 07. 01		RS 8.000,00	8.000,00	0,00		8.000,00	0,00	8.000,00	0,00
	CP	139.291,08	131.289,89	8.000,00	139.289,89	1,19	139.289,89	1,19	
	T	147.291,08	139.289,89	8.000,00	147.289,89	1,19	147.289,89	1,19	
Servizio 07. 02 Manifestazioni turistiche									
01. 07. 02. 03 Prestazioni di servizi		RS 32.615,20	25.028,00	3.000,00	28.028,00	4.587,20	28.028,00	4.587,20	
	CP	184.000,00	142.841,50	41.158,50	184.000,00	0,00	184.000,00	0,00	
	T	216.615,20	167.869,50	44.158,50	212.028,00	4.587,20	212.028,00	4.587,20	
01. 07. 02. 05 Trasferimenti		RS 0,00	0,00	0,00	0,00	0,00	0,00	0,00	
	CP	3.000,00	0,00	2.804,00	2.804,00	196,00	2.804,00	196,00	
	T	3.000,00	0,00	2.804,00	2.804,00	196,00	2.804,00	196,00	
Totale Servizio 07. 02		RS 32.615,20	25.028,00	3.000,00	28.028,00	4.587,20	28.028,00	4.587,20	
	CP	187.000,00	142.841,50	43.962,50	186.804,00	196,00	186.804,00	196,00	
	T	219.615,20	167.869,50	46.962,50	214.832,00	4.783,20	214.832,00	4.783,20	
Totale Funzione 07		RS 40.615,20	33.028,00	3.000,00	36.028,00	4.587,20	36.028,00	4.587,20	
	CP	326.291,08	274.131,39	51.962,50	326.093,89	197,19	326.093,89	197,19	
	T	366.906,28	307.159,39	54.962,50	362.121,89	4.784,39	362.121,89	4.784,39	



CONTO DEL BILANCIO 2010

COMUNE DI ORISTANO

GESTIONE SPESE

Codice e numero	DENOMINAZIONE	GESTIONE SPESE					Minori Residui o Economie (E = D - A)
		Residui Conservati e Stanz. Definitivi di Bilancio	Conto del Tesoriere Pagamenti	Deter. dei residui Residui da riportare	Impegni	(L = F - I)	
		Residui (A)	Residui (B)	Residui (C)	Residui (D=B+C)		
		Competenza (F)	Competenza (G)	Competenza (H)	Comp. (I=G+H)		
Totale (M)	Totale (N)	Res. al 31/12 (O=C+H)	Impegni al 31/12 (P=D+I)				
1	2	3	4	5	6	7	
	Funzione 08 Funzioni nel campo della viabilità e dei trasporti						
	Servizio 08.01 Viabilità, circolazione stradale e servizi connessi						
01.08.01.02	Acquisto di beni di consumo e o di materie prime	RS 108.501,00	104.540,63	3.864,00	108.404,63	96,37	
		CP 82.035,73	3.089,80	77.797,61	80.887,41	1.148,32	
		T 190.536,73	107.630,43	81.661,61	189.292,04	1.244,69	
01.08.01.03	Prestazioni di servizi	RS 158.195,06	67.596,85	85.003,52	152.600,37	5.594,69	
		CP 116.459,00	2.446,98	100.713,02	103.160,00	13.299,00	
		T 274.654,06	70.043,83	185.716,54	255.760,37	18.893,69	
01.08.01.06	Interessi passivi e oneri finanziari diversi	RS 0,00	0,00	0,00	0,00	0,00	
		CP 280.824,00	280.822,61	0,00	280.822,61	1,39	
		T 280.824,00	280.822,61	0,00	280.822,61	1,39	
	Totale Servizio 08.01	RS 266.696,06	172.137,48	88.867,52	261.005,00	5.691,06	
		CP 479.318,73	286.359,39	178.510,63	464.870,02	14.448,71	
		T 746.014,79	458.496,87	267.378,15	725.875,02	20.139,77	
	Servizio 08.02 Illuminazione pubblica e servizi connessi						
01.08.02.03	Prestazioni di servizi	RS 494.039,83	470.630,70	22.983,76	493.614,46	425,37	
		CP 806.000,00	258.765,33	536.633,87	795.399,20	10.600,80	
		T 1.300.039,83	729.396,03	559.617,63	1.289.013,66	11.026,17	



CONTO DEL BILANCIO 2010

COMUNE DI ORISTANO

GESTIONE SPESE

Codice e numero	DENOMINAZIONE	Residui Conservati e Stanz. Definitivi di Bilancio		Conto del Tesoriere Pagamenti		Deter. dei residui Residui da riportare		Impegni		Minori Residui o Economie (E = D - A) (L = F - I)
		Residui (A)	Competenza (F)	Residui (B)	Competenza (G)	Residui (C)	Competenza (H)	Residui (D=B+C)	Comp. (I=G+H)	
		Totale (M)		Totale (N)		Res. al 31/12 (O=C+H)		Impegni al 31/12 (P=D+I)		
		3	4	5	6	7				
01.08.02.06	Interessi passivi e oneri finanziari diversi	RS	0,00	0,00	0,00	0,00	0,00	0,00	0,00	0,00
		CP	15.329,00	15.328,77	0,00	0,00	15.328,77	15.328,77	0,23	
		T	15.329,00	15.328,77	0,00	0,00	15.328,77	15.328,77	0,23	
	Totale Servizio	08.02	494.039,83	470.630,70	22.983,76	493.614,46	493.614,46	425,37		
		CP	821.329,00	274.094,10	536.633,87	810.727,97	10.601,03			
		T	1.315.368,83	744.724,80	559.617,63	1.304.342,43	11.026,40			
Servizio 08.03 Trasporti pubblici locali e servizi connessi										
01.08.03.03	Prestazioni di servizi	RS	1.117.523,43	646.570,35	470.953,08	1.117.523,43	0,00			
		CP	0,00	0,00	0,00	0,00	0,00	0,00		
		T	1.117.523,43	646.570,35	470.953,08	1.117.523,43	0,00			
01.08.03.07	Imposte e tasse	RS	0,00	0,00	0,00	0,00	0,00	0,00		
		CP	3.615,00	1.669,92	0,00	1.669,92	1.669,92	1.945,08		
		T	3.615,00	1.669,92	0,00	1.669,92	1.669,92	1.945,08		
	Totale Servizio	08.03	1.117.523,43	646.570,35	470.953,08	1.117.523,43	0,00			
		CP	3.615,00	1.669,92	0,00	1.669,92	1.669,92	1.945,08		
		T	1.121.138,43	648.240,27	470.953,08	1.119.193,35	1.945,08			
	Totale Funzione	08	1.878.259,32	1.289.338,53	582.804,36	1.872.142,89	6.116,43			
		CP	1.304.262,73	562.123,41	715.144,50	1.277.267,91	26.994,82			
		T	3.182.522,05	1.851.461,94	1.297.948,86	3.149.410,80	33.111,25			



CONTO DEL BILANCIO 2010

COMUNE DI ORISTANO

GESTIONE SPESE

Codice e numero	DENOMINAZIONE	GESTIONE SPESE					Minori Residui o Economie (E = D - A)
		Residui Conservati e Stanz. Definitivi di Bilancio	Conto del Tesoriere Pagamenti	Deter. dei residui Residui da riportare	Impegni		
		Residui (A)	Residui (B)	Residui (C)	Residui (D=B+C)	Comp. (I=G+H)	
1	2	3	4	5	6	7	
		Totale (M)	Totale (N)	Res. al 31/12 (O=C+H)	Impegni al 31/12 (P=D+I)	(L = F - I)	
	Funzione 09 Funzioni riguardanti la gestione del territorio e dell'ambiente						
	Servizio 09.01 Urbanistica e gestione del territorio						
	01.09.01.03 Prestazioni di servizi	RS 28.283,51	0,00	0,00	0,00	28.283,51	
		CP 0,00	0,00	0,00	0,00	0,00	
		T 28.283,51	0,00	0,00	0,00	28.283,51	
	01.09.01.05 Trasferimenti	RS 0,00	0,00	0,00	0,00	0,00	
		CP 6.000,00	4.572,44	1.427,56	6.000,00	0,00	
		T 6.000,00	4.572,44	1.427,56	6.000,00	0,00	
	01.09.01.06 Interessi passivi e oneri finanziari diversi	RS 0,00	0,00	0,00	0,00	0,00	
		CP 322.092,37	314.281,60	0,00	314.281,60	7.810,77	
		T 322.092,37	314.281,60	0,00	314.281,60	7.810,77	
	Totale Servizio 09.01	RS 28.283,51	0,00	0,00	0,00	28.283,51	
		CP 328.092,37	318.854,04	1.427,56	320.281,60	7.810,77	
		T 356.375,88	318.854,04	1.427,56	320.281,60	36.094,28	
	Servizio 09.02 Edilizia residenziale pubblica locale e piani di edilizia economico-popolare						
	01.09.02.03 Prestazioni di servizi	RS 0,00	0,00	0,00	0,00	0,00	
		CP 9.747,00	129,95	0,00	129,95	9.617,05	
		T 9.747,00	129,95	0,00	129,95	9.617,05	



CONTO DEL BILANCIO 2010

COMUNE DI ORISTANO

GESTIONE SPESE

Codice e numero	DENOMINAZIONE	GESTIONE SPESE								
		Residui Conservati e Stanz. Definitivi di Bilancio	Conto del Tesoriere Pagamenti	Deter. dei residui Residui da riportare	Impegni	Minori Residui o Economie				
		Residui (A)	Residui (B)	Residui (C)	Residui (D=B+C)	(E = D - A)				
		Competenza (F)	Competenza (G)	Competenza (H)	Comp. (I=G+H)	(L = F - I)				
Totale (M)	Totale (N)	Res. al 31/12 (O=C+H)	Impegni al 31/12 (P=D+I)	7						
1	2	3	4	5	6	7				
	Totale Servizio	09.02 RS	0,00	0,00	0,00	0,00	0,00	0,00	0,00	
		CP	9.747,00	129,95	0,00	129,95	129,95	129,95	9.617,05	
		T	9.747,00	129,95	0,00	129,95	129,95	129,95	9.617,05	
Servizio 09.03 servizi di protezione civile										
	01.09.03.02 Acquisto di beni di consumo e o di materie prime	RS	999,54	331,11	419,09	750,20	249,34			
		CP	1.000,00	0,00	1.000,00	1.000,00	0,00			
		T	1.999,54	331,11	1.419,09	1.750,20	249,34			
	01.09.03.03 Prestazioni di servizi	RS	0,00	0,00	0,00	0,00	0,00			
		CP	2.000,00	494,00	1.506,00	2.000,00	0,00			
		T	2.000,00	494,00	1.506,00	2.000,00	0,00			
	Totale Servizio	09.03 RS	999,54	331,11	419,09	750,20	249,34			
		CP	3.000,00	494,00	2.506,00	3.000,00	0,00			
		T	3.999,54	825,11	2.925,09	3.750,20	249,34			
Servizio 09.04 Servizio idrico integrato										
	01.09.04.01 Personale	RS	8.132,98	0,00	0,00	0,00	8.132,98			
		CP	145.074,25	136.734,36	8.339,85	145.074,21	0,04			
		T	153.207,23	136.734,36	8.339,85	145.074,21	8.133,02			



CONTO DEL BILANCIO 2010

COMUNE DI ORISTANO

GESTIONE SPESE

Codice e numero	DENOMINAZIONE	GESTIONE SPESE							Minori Residui o Economie (E = D - A)
		Residui Conservati e Stanz. Definitivi di Bilancio	Conto del Tesoriere Pagamenti	Deter. dei residui Residui da riportare	Impegni		Residui (D=B+C)		
		Residui (A)	Residui (B)	Residui (C)	Comp. (I=G+H)				
		Competenza (F)	Competenza (G)	Competenza (H)	Impegni al 31/12 (P=D+I)				
Totale (M)	Totale (N)	Res. al 31/12 (O=C+H)	Impegni al 31/12 (P=D+I)		(L = F - I)				
1	2	3	4	5	6	7			
01.09.04.02	Acquisto di beni di consumo e o di materie prime	RS 1.965,99	364,14	504,74	868,88	1.097,11			
		CP 0,00	0,00	0,00	0,00	0,00			
		T 1.965,99	364,14	504,74	868,88	1.097,11			
01.09.04.03	Prestazioni di servizi	RS 1.503.685,91	1.848,00	1.469.516,74	1.471.364,74	32.321,17			
		CP 67.528,95	0,00	67.528,95	67.528,95	0,00			
		T 1.571.214,86	1.848,00	1.537.045,69	1.538.893,69	32.321,17			
01.09.04.06	Interessi passivi e oneri finanziari diversi	RS 0,00	0,00	0,00	0,00	0,00			
		CP 63.895,00	63.893,19	0,00	63.893,19	1,81			
		T 63.895,00	63.893,19	0,00	63.893,19	1,81			
01.09.04.07	Imposte e tasse	RS 2.682,58	2.153,74	0,00	2.153,74	528,84			
		CP 11.229,00	9.386,61	1.842,39	11.229,00	0,00			
		T 13.911,58	11.540,35	1.842,39	13.382,74	528,84			
	Totale Servizio	RS 1.516.467,46	4.365,88	1.470.021,48	1.474.387,36	42.080,10			
		CP 287.727,20	210.014,16	77.711,19	287.725,35	1,85			
		T 1.804.194,66	214.380,04	1.547.732,67	1.762.112,71	42.081,95			
01.09.05.03	Servizio 09.05 servizio smaltimento rifiuti Prestazioni di servizi	RS 5.555.242,78	5.399.450,12	114.217,68	5.513.667,80	41.574,98			
		CP 6.067.250,60	3.120.205,37	2.947.033,91	6.067.239,28	11,32			
		T 11.622.493,38	8.519.655,49	3.061.251,59	11.580.907,08	41.586,30			



CONTO DEL BILANCIO 2010

COMUNE DI ORISTANO

GESTIONE SPESE

Codice e numero	DENOMINAZIONE	GESTIONE SPESE							Minori Residui o Economie (E = D - A) (L = F - I)
		Residui Conservati e Stanz. Definitivi di Bilancio	Conto del Tesoriere Pagamenti	Deter. dei residui Residui da riportare	Impegni		7		
		Residui (A)	Residui (B)	Residui (C)	Residui (D=B+C)				
		Competenza (F)	Competenza (G)	Competenza (H)	Comp. (I=G+H)				
Totale (M)	Totale (N)	Res. al 31/12 (O=C+H)	Impegni al 31/12 (P=D+I)						
1	2	3	4	5	6			7	
	Totale Servizio	5.555.242,78	5.399.450,12	114.217,68	5.513.667,80			41.574,98	
	RS	5.555.242,78	5.399.450,12	114.217,68	5.513.667,80			41.574,98	
	CP	6.067.250,60	3.120.205,37	2.947.033,91	6.067.239,28			11,32	
	T	11.622.493,38	8.519.655,49	3.061.251,59	11.580.907,08			41.586,30	
Servizio 09.06 Parchi e servizi per la tutela ambientale del verde, altri servizi relativi al territorio ed all'ambiente									
01.09.06.01	Personale	RS	11.343,92	5.450,71	5.893,21	11.343,92			0,00
		CP	0,00	0,00	0,00	0,00			0,00
		T	11.343,92	5.450,71	5.893,21	11.343,92			0,00
01.09.06.03	Prestazioni di servizi	RS	347.669,93	78.515,25	269.154,68	347.669,93			0,00
		CP	168.000,00	46.002,61	117.661,51	163.664,12			4.335,88
		T	515.669,93	124.517,86	386.816,19	511.334,05			4.335,88
01.09.06.05	Trasferimenti	RS	9.771,00	5.300,00	4.471,00	9.771,00			0,00
		CP	0,00	0,00	0,00	0,00			0,00
		T	9.771,00	5.300,00	4.471,00	9.771,00			0,00
01.09.06.08	Oneri straordinari della gestione corrente	RS	1.200,00	1.200,00	0,00	1.200,00			0,00
		CP	0,00	0,00	0,00	0,00			0,00
		T	1.200,00	1.200,00	0,00	1.200,00			0,00
	Totale Servizio	RS	369.984,85	90.465,96	279.518,89	369.984,85			0,00
		CP	168.000,00	46.002,61	117.661,51	163.664,12			4.335,88
		T	537.984,85	136.468,57	397.180,40	533.648,97			4.335,88



CONTO DEL BILANCIO 2010

COMUNE DI ORISTANO

GESTIONE SPESE

Codice e numero	DENOMINAZIONE	GESTIONE SPESE							Minori Residui o Economie (E = D - A)
		Residui Conservati e Stanz. Definitivi di Bilancio	Conto del Tesoriere Pagamenti	Deter. dei residui Residui da riportare	Impegni	Residui da riportare	Residui (D=B+C)	Impegni al 31/12 (P=D+I)	
1	2	3	4	5	6	7	8	9	
		Residui (A)	Residui (B)	Residui (C)	Residui (D=B+C)	Comp. (I=G+H)	Impegni al 31/12 (P=D+I)	(L = F - I)	
		Totale (M)	Totale (N)	Res. al 31/12 (O=C+H)	Res. al 31/12 (O=C+H)	Comp. (I=G+H)	Impegni al 31/12 (P=D+I)	(L = F - I)	
	Totale Funzione	09 RS	5.494.613,07	1.864.177,14	7.358.790,21			112.187,93	
		CP	3.695.700,13	3.146.340,17	6.842.040,30			21.776,87	
		T	9.190.313,20	5.010.517,31	14.200.830,51			133.964,80	
	Funzione 10 Funzioni nel settore sociale								
	Servizio 10.01 Asili nido, servizi per l'infanzia e per i minori								
01.10.01.01	Personale	RS	3.414,35	0,00	3.414,35			24.586,92	
		CP	733.206,10	2.437,84	735.643,94			1.235,06	
		T	736.620,45	2.437,84	739.058,29			25.821,98	
01.10.01.02	Acquisto di beni di consumo e o di materie prime	RS	4.598,34	0,00	4.598,34			451,12	
		CP	6.815,26	8.516,54	15.331,80			701,20	
		T	11.413,60	8.516,54	19.930,14			1.152,32	
01.10.01.03	Prestazioni di servizi	RS	318.988,20	51.913,99	370.902,19			13.792,65	
		CP	611.471,92	594.141,43	1.205.613,35			11.732,51	
		T	930.460,12	646.055,42	1.576.515,54			25.525,16	
01.10.01.05	Trasferimenti	RS	2.895,03	0,00	2.895,03			0,01	
		CP	0,00	2.500,00	2.500,00			0,00	
		T	2.895,03	2.500,00	5.395,03			0,01	
01.10.01.06	Interessi passivi e oneri finanziari diversi	RS	0,00	0,00	0,00			0,00	
		CP	5.905,29	0,00	5.905,29			0,71	
		T	5.905,29	0,00	5.905,29			0,71	



CONTO DEL BILANCIO 2010

COMUNE DI ORISTANO

GESTIONE SPESE

Codice e numero	DENOMINAZIONE	Residui Conservati e Stanz. Definitivi di Bilancio					Conto del Tesoriere Pagamenti	Deter. dei residui Residui da riportare	Impegni		Minori Residui o Economie (E = D - A)	
		Residui (A)	Competenza (F)	Residui (B)	Competenza (G)	Residui (C)			Competenza (H)	Residui (D=B+C)		
										Comp. (I=G+H)		
		Totale (M)		Totale (N)		Res. al 31/12 (O=C+H)			Impegni al 31/12 (P=D+I)			(L = F - I)
1	2	3	4	5	6	7						
01.10.01.07	Imposte e tasse	RS 1.000,00		0,00	0,00	0,00	0,00	0,00	0,00	1.000,00		
		CP 1.000,00		0,00	0,00	0,00	0,00	0,00	0,00	1.000,00		
		T 2.000,00		0,00	0,00	0,00	0,00	0,00	0,00	2.000,00		
01.10.01.08	Oneri straordinari della gestione corrente	RS 80.662,68		77.641,47	3.021,21	80.662,68				0,00		
		CP 214.200,00		97.232,77	116.583,79	213.816,56				383,44		
		T 294.862,68		174.874,24	119.605,00	294.479,24				383,44		
	Totale Servizio 10.01	RS 502.303,29		407.537,39	54.935,20	462.472,59				39.830,70		
		CP 2.193.863,86		1.454.631,34	724.179,60	2.178.810,94				15.052,92		
		T 2.696.167,15		1.862.168,73	779.114,80	2.641.283,53				54.883,62		
	Servizio 10.02 Servizi di prevenzione e riabilitazione											
01.10.02.03	Prestazioni di servizi	RS 490.858,05		282.140,02	208.718,03	490.858,05				0,00		
		CP 470.655,75		133.544,19	326.030,16	459.574,35				11.081,40		
		T 961.513,80		415.684,21	534.748,19	950.432,40				11.081,40		
01.10.02.05	Trasferimenti	RS 1.352.851,96		497.537,04	843.585,74	1.341.122,78				11.729,18		
		CP 1.786.814,30		1.083.942,42	420.837,42	1.504.779,84				282.034,46		
		T 3.139.666,26		1.581.479,46	1.264.423,16	2.845.902,62				293.763,64		
	Totale Servizio 10.02	RS 1.843.710,01		779.677,06	1.052.303,77	1.831.980,83				11.729,18		
		CP 2.257.470,05		1.217.486,61	746.867,58	1.964.354,19				293.115,86		
		T 4.101.180,06		1.997.163,67	1.799.171,35	3.796.335,02				304.845,04		




CONTO DEL BILANCIO 2010

COMUNE DI ORISTANO

GESTIONE SPESE

Codice e numero	DENOMINAZIONE	Residui Conservati e Stanz. Definitivi di Bilancio					Deter. dei residui Residui da riportare		Impegni	Minori Residui o Economie
		Residui (A)	Competenza (F)	Residui (B)	Competenza (G)	Totale (N)	Residui (C)	Competenza (H)		
1	2	3		4		5		6	7	
		Totale (M)		Totale (N)		Res. al 31/12 (O=C+H)		Impegni al 31/12 (P=D+I)	(L = F - I)	
Servizio 10. 03 Strutture residenziali e di ricovero per anziani										
01. 10. 03. 03	Prestazioni di servizi	RS	5.482,00	5.482,00	0,00	0,00	5.482,00	0,00	83,08	
		CP	36.500,00	17.244,00	19.172,92	19.172,92	36.416,92	36.416,92	83,08	
		T	41.982,00	22.726,00	19.172,92	19.172,92	41.898,92	41.898,92	83,08	
01. 10. 03. 05	Trasferimenti	RS	22.432,59	6.934,97	15.497,62	15.497,62	22.432,59	22.432,59	0,00	
		CP	60.000,00	13.613,94	46.386,06	46.386,06	60.000,00	60.000,00	0,00	
		T	82.432,59	20.548,91	61.883,68	61.883,68	82.432,59	82.432,59	0,00	
	Totale Servizio 10. 03	RS	27.914,59	12.416,97	15.497,62	15.497,62	27.914,59	27.914,59	0,00	
		CP	96.500,00	30.857,94	65.558,98	65.558,98	96.416,92	96.416,92	83,08	
		T	124.414,59	43.274,91	81.056,60	81.056,60	124.331,51	124.331,51	83,08	
Servizio 10. 04 Assistenza, beneficenza pubblica e servizi diversi alla persona										
01. 10. 04. 01	Personale	RS	40.033,26	5.767,23	0,00	0,00	5.767,23	5.767,23	34.266,03	
		CP	324.259,00	324.256,41	0,00	0,00	324.256,41	324.256,41	2,59	
		T	364.292,26	330.023,64	0,00	0,00	330.023,64	330.023,64	34.268,62	
01. 10. 04. 02	Acquisto di beni di consumo e o di materie prime	RS	1.844,98	924,46	0,00	0,00	924,46	924,46	920,52	
		CP	6.500,00	4.861,86	454,61	454,61	5.316,47	5.316,47	1.183,53	
		T	8.344,98	5.786,32	454,61	454,61	6.240,93	6.240,93	2.104,05	



CONTO DEL BILANCIO 2010

COMUNE DI ORISTANO

GESTIONE SPESE

Codice e numero	DENOMINAZIONE	Conto del Tesoriere Pagamenti					Deter. dei residui Residui da riportare		Impegni	Minori Residui o Economie	
		Residui Conservati e Stanz. Definitivi di Bilancio		Residui (B)		Residui (C)		Residui (D=B+C)			
		Competenza (F)		Competenza (G)		Competenza (H)		Comp. (I=G+H)			
		Totale (M)		Totale (N)		Res. al 31/12 (O=C+H)		Impegni al 31/12 (P=D+I)			
1	2	3	4	5	6	7	8	9	10		
01.10.04.03	Prestazioni di servizi	RS 4.289.456,65	1.372.357,79	2.905.727,26	4.278.085,05	11.371,60					
		CP 2.519.600,68	445.047,99	2.065.896,74	2.510.944,73	8.655,95					
		T 6.809.057,33	1.817.405,78	4.971.624,00	6.789.029,78	20.027,55					
01.10.04.04	Utilizzo di beni di terzi	RS 20.493,39	110,88	20.382,51	20.493,39	0,00					
		CP 10.019,20	9.092,60	923,80	10.016,40	2,80					
		T 30.512,59	9.203,48	21.306,31	30.509,79	2,80					
01.10.04.05	Trasferimenti	RS 996.717,91	668.164,14	319.417,90	987.582,04	9.135,87					
		CP 1.930.196,25	728.458,14	1.173.776,40	1.902.234,54	27.961,71					
		T 2.926.914,16	1.396.622,28	1.493.194,30	2.889.816,58	37.097,58					
01.10.04.06	Interessi passivi e oneri finanziari diversi	RS 0,00	0,00	0,00	0,00	0,00					
		CP 16.164,00	16.163,83	0,00	16.163,83	0,17					
		T 16.164,00	16.163,83	0,00	16.163,83	0,17					
01.10.04.07	Imposte e tasse	RS 4.849,45	3.225,25	0,00	3.225,25	1.624,20					
		CP 25.873,00	21.103,88	3.769,12	24.873,00	1.000,00					
		T 30.722,45	24.329,13	3.769,12	28.098,25	2.624,20					
01.10.04.08	Oneri straordinari della gestione corrente	RS 1.430.622,36	603.284,14	827.338,22	1.430.622,36	0,00					
		CP 0,00	0,00	0,00	0,00	0,00					
		T 1.430.622,36	603.284,14	827.338,22	1.430.622,36	0,00					



CONTO DEL BILANCIO 2010

COMUNE DI ORISTANO

GESTIONE SPESE

Codice e numero	DENOMINAZIONE	Gestione Spese							Minori Residui o Economie (E = D - A) (L = F - I)
		Residui Conservati e Stanz. Definitivi di Bilancio	Conto del Tesoriere Pagamenti	Deter. dei residui Residui da riportare		Impegni		Residui (D=B+C) Comp. (I=G+H) Impegni al 31/12 (P=D+I)	
		Residui (A) Competenza (F) Totale (M)	Residui (B) Competenza (G) Totale (N)	Residui (C) Competenza (H) Res. al 31/12 (O=C+H)	Residui (D=B+C) Comp. (I=G+H) Impegni al 31/12 (P=D+I)	Residui (E=D-A)			
1	2	3	4	5		6		7	
	Totale Servizio	10.04	RS	6.784.018,00	2.653.833,89	4.072.865,89	6.726.699,78	57.318,22	
			CP	4.832.612,13	1.548.984,71	3.244.820,67	4.793.805,38	38.806,75	
			T	11.616.630,13	4.202.818,60	7.317.686,56	11.520.505,16	96.124,97	
Servizio 10.05 Servizio necroscopico e cimiteriale									
01.10.05.01	Personale		RS	10.034,14	4.600,24	0,00	4.600,24	5.433,90	
			CP	231.356,85	225.797,84	5.329,97	231.127,81	229,04	
			T	241.390,99	230.398,08	5.329,97	235.728,05	5.662,94	
01.10.05.02	Acquisto di beni di consumo e o di materie prime		RS	12.367,38	10.084,22	0,00	10.084,22	2.283,16	
			CP	15.000,00	6.960,56	7.908,74	14.869,30	130,70	
			T	27.367,38	17.044,78	7.908,74	24.953,52	2.413,86	
01.10.05.03	Prestazioni di servizi		RS	19.638,93	13.250,12	1.439,35	14.689,47	4.949,46	
			CP	15.000,00	5.701,86	9.028,04	14.729,90	270,10	
			T	34.638,93	18.951,98	10.467,39	29.419,37	5.219,56	
01.10.05.06	Interessi passivi e oneri finanziari diversi		RS	0,00	0,00	0,00	0,00	0,00	
			CP	49.015,00	49.014,04	0,00	49.014,04	0,96	
			T	49.015,00	49.014,04	0,00	49.014,04	0,96	
01.10.05.07	Imposte e tasse		RS	3.542,17	2.382,65	0,00	2.382,65	1.159,52	
			CP	16.841,00	13.960,77	880,23	14.841,00	2.000,00	
			T	20.383,17	16.343,42	880,23	17.223,65	3.159,52	




CONTO DEL BILANCIO 2010

COMUNE DI ORISTANO

GESTIONE SPESE

Codice e numero	DENOMINAZIONE							Minori Residui o Economie (E = D - A)
	Residui Conservati e Stanz. Definitivi di Bilancio		Conto del Tesoriere Pagamenti		Deter. dei residui Residui da riportare		Impegni	
	Residui (A)	Residui (B)	Residui (B)	Residui (C)	Residui (C)	Residui (D=B+C)	Comp. (I=G+H)	
	Competenza (F)	Competenza (G)	Competenza (G)	Competenza (H)	Res. al 31/12 (O=C+H)	Impegni al 31/12 (P=D+I)	(L = F - I)	
Totale (M)	Totale (N)							
3	4	5	6	7				
	2	3	4	5	6	7		
		45.582,62	30.317,23	1.439,35	31.756,58	13.826,04		
	Totale Servizio	10.05	RS					
		327.212,85	301.435,07	23.146,98	324.582,05	2.630,80		
		CP						
		T	331.752,30	24.586,33	356.338,63	16.456,84		
		9.203.528,51	3.883.782,54	5.197.041,83	9.080.824,37	122.704,14		
	Totale Funzione	10	RS					
		9.707.658,89	4.553.395,67	4.804.573,81	9.357.969,48	349.689,41		
		CP						
		T	18.911.187,40	10.001.615,64	18.438.793,85	472.393,55		
		Funzione 11 Funzioni nel campo dello sviluppo economico						
		Servizio 11.02 Fiere, mercati e servizi connessi						
		3.306,06	3.180,00	0,00	3.180,00	126,06		
	01.11.02.02	Acquisto di beni di consumo e o di materie prime	RS					
		3.500,00	0,00	1.826,20	1.826,20	1.673,80		
		CP						
		T	6.806,06	1.826,20	5.006,20	1.799,86		
		62.958,67	62.043,77	95,90	62.139,67	819,00		
	01.11.02.03	Prestazioni di servizi	RS					
		91.033,00	21.978,73	67.282,05	89.260,78	1.772,22		
		CP						
		T	153.991,67	84.022,50	151.400,45	2.591,22		
		66.264,73	65.223,77	95,90	65.319,67	945,06		
	Totale Servizio	11.02	RS					
		94.533,00	21.978,73	69.108,25	91.086,98	3.446,02		
		CP						
		T	160.797,73	87.202,50	156.406,65	4.391,08		



CONTO DEL BILANCIO 2010

COMUNE DI ORISTANO

GESTIONE SPESE

Codice e numero	DENOMINAZIONE	GESTIONE SPESE					Minori Residui o Economiche (E = D - A)
		Residui Conservati e Stanz. Definitivi di Bilancio	Conto del Tesoriere Pagamenti	Deter. dei residui Residui da riportare	Impegni	(L = F - I)	
		Residui (A)	Residui (B)	Residui (C)	Residui (D=B+C)		
		Competenza (F)	Competenza (G)	Competenza (H)	Comp. (I=G+H)		
Totale (M)	Totale (N)	Res. al 31/12 (O=C+H)	Impegni al 31/12 (P=D+I)				
1	2	3	4	5	6	7	
Servizio 11.03 Mattatoio e servizi connessi							
01.11.03.02	Acquisto di beni di consumo e o di materie prime	RS 517,00	517,00	0,00	517,00	0,00	
		CP 517,00	0,00	0,00	0,00	517,00	
		T 1.034,00	517,00	0,00	517,00	517,00	
01.11.03.03	Prestazioni di servizi	RS 8.756,28	6.939,41	1.323,81	8.263,22	493,06	
		CP 6.400,00	887,71	3.112,29	4.000,00	2.400,00	
		T 15.156,28	7.827,12	4.436,10	12.263,22	2.893,06	
	Totale Servizio 11.03	RS 9.273,28	7.456,41	1.323,81	8.780,22	493,06	
		CP 6.917,00	887,71	3.112,29	4.000,00	2.917,00	
		T 16.190,28	8.344,12	4.436,10	12.780,22	3.410,06	
Servizio 11.05 Servizi relativi al commercio							
01.11.05.01	Personale	RS 13.537,99	4.188,83	0,00	4.188,83	9.349,16	
		CP 111.350,00	107.920,58	0,00	107.920,58	3.429,42	
		T 124.887,99	112.109,41	0,00	112.109,41	12.778,58	
01.11.05.02	Acquisto di beni di consumo e o di materie prime	RS 153,00	153,00	0,00	153,00	0,00	
		CP 1.000,00	806,00	144,75	950,75	49,25	
		T 1.153,00	959,00	144,75	1.103,75	49,25	



CONTO DEL BILANCIO 2010

COMUNE DI ORISTANO

GESTIONE SPESE

Codice e numero	DENOMINAZIONE	GESTIONE SPESE							Minori Residui o Economie (E = D - A)
		Residui Conservati e Stanz. Definitivi di Bilancio	Conto del Tesoriere Pagamenti	Deter. dei residui Residui da riportare	Impegni	Residui (D=B+C)	Comp. (I=G+H)	Impegni al 31/12 (P=D+I)	
		Residui (A)	Residui (B)	Residui (C)	Residui (D=B+C)				
		Competenza (F)	Competenza (G)	Competenza (H)	Comp. (I=G+H)				
Totale (M)	Totale (N)	Res. al 31/12 (O=C+H)	Impegni al 31/12 (P=D+I)	(L = F - I)					
1	2	3	4	5	6	7	7		
01.11.05.03	Prestazioni di servizi	RS 80.706,90	13.494,38	67.088,62	80.583,00	123,90			
		CP 68.000,00	22.152,26	34.417,60	56.569,86	11.430,14			
		T 148.706,90	35.646,64	101.506,22	137.152,86	11.554,04			
01.11.05.05	Trasferimenti	RS 27.799,76	26.499,76	0,00	26.499,76	1.300,00			
		CP 27.000,00	15.252,87	11.747,13	27.000,00	0,00			
		T 54.799,76	41.752,63	11.747,13	53.499,76	1.300,00			
01.11.05.07	Imposte e tasse	RS 2.428,46	1.245,85	0,00	1.245,85	1.182,61			
		CP 8.913,00	7.251,55	1.661,45	8.913,00	0,00			
		T 11.341,46	8.497,40	1.661,45	10.158,85	1.182,61			
	Totale Servizio	RS 124.626,11	45.581,82	67.088,62	112.670,44	11.955,67			
		CP 216.263,00	153.383,26	47.970,93	201.354,19	14.908,81			
		T 340.889,11	198.965,08	115.059,55	314.024,63	26.864,48			
	Totale Funzione	RS 200.164,12	118.262,00	68.508,33	186.770,33	13.393,79			
		CP 317.713,00	176.249,70	120.191,47	296.441,17	21.271,83			
		T 517.877,12	294.511,70	188.699,80	483.211,50	34.665,62			



CONTO DEL BILANCIO 2010

COMUNE DI ORISTANO

GESTIONE SPESE

Codice e numero	DENOMINAZIONE	Residui Conservati e Stanz. Definitivi di Bilancio					Deter. dei residui Residui da riportare	Impegni	Minori Residui o Economie	
		Residui (A)		Residui (B)		Residui (C)				Residui (D=B+C)
		Competenza (F)	Totale (M)	Competenza (G)	Totale (N)					
		3	4	5	6	7				
1	2	3	4	5	6	7				
Funzione										
	12 Funzioni relative a servizi produttivi									
Servizio										
	12.06 Altri servizi produttivi									
	01.12.06.03 Prestazioni di servizi									
		RS	19.518,00	15.083,04	850,00	15.933,04	15.933,04	3.584,96		
		CP	15.000,00	0,00	15.000,00	15.000,00	15.000,00	0,00		
		T	34.518,00	15.083,04	15.850,00	30.933,04	30.933,04	3.584,96		
	01.12.06.05 Trasferimenti	RS	0,00	0,00	0,00	0,00	0,00	0,00		
		CP	286.384,47	0,00	286.384,47	286.384,47	286.384,47	0,00		
		T	286.384,47	0,00	286.384,47	286.384,47	286.384,47	0,00		
	Totale Servizio	12.06 RS	19.518,00	15.083,04	850,00	15.933,04	15.933,04	3.584,96		
		CP	301.384,47	0,00	301.384,47	301.384,47	301.384,47	0,00		
		T	320.902,47	15.083,04	302.234,47	317.317,51	317.317,51	3.584,96		
	Totale Funzione	12 RS	19.518,00	15.083,04	850,00	15.933,04	15.933,04	3.584,96		
		CP	301.384,47	0,00	301.384,47	301.384,47	301.384,47	0,00		
		T	320.902,47	15.083,04	302.234,47	317.317,51	317.317,51	3.584,96		
	Totale Titolo	1 RS	24.974.141,30	14.526.726,86	9.194.940,15	23.721.667,01	23.721.667,01	1.252.474,29		
		CP	37.428.398,53	22.901.053,14	13.412.534,59	36.313.587,73	36.313.587,73	1.114.810,80		
		T	62.402.539,83	37.427.780,00	22.607.474,74	60.035.254,74	60.035.254,74	2.367.285,09		



CONTO DEL BILANCIO 2010

COMUNE DI ORISTANO

GESTIONE SPESE

Codice e numero	DENOMINAZIONE	Residui Conservati e Stanz. Definitivi di Bilancio					Deter. dei residui Residui da riportare	Impegni	Minori Residui o Economie
		Residui (A)	Residui (B)	Residui (C)	Residui (D=B+C)	Res. al 31/12 (E=D-A)			
		Competenza (F)	Competenza (G)	Competenza (H)	Comp. (I=G+H)	Comp. (L=F-I)			
		Totale (M)	Totale (N)	Res. al 31/12 (O=C+H)	Impegni al 31/12 (P=D+I)	(L = F - I)			
1	2	3	4	5	6	7			
	Riassunto del Titolo 1								
	Spese correnti								
	Funzione 1								
	Funzioni generali di amministrazione, di gestione e di controllo	RS	3.811.116,37	2.185.278,25	882.783,42	3.068.061,67	743.054,70		
		CP	12.737.396,32	9.486.265,92	2.721.403,57	12.207.669,49	529.726,83		
		T	16.548.512,69	11.671.544,17	3.604.186,99	15.275.731,16	1.272.781,53		
	Funzione 2								
	Funzioni relative alla giustizia	RS	227.478,49	182.976,52	7.364,80	190.341,32	37.137,17		
		CP	775.347,18	534.879,90	182.134,25	717.014,15	58.333,03		
		T	1.002.825,67	717.856,42	189.499,05	907.355,47	95.470,20		
	Funzione 3								
	Funzioni di polizia locale -	RS	320.010,19	234.390,16	23.115,49	257.505,65	62.504,54		
		CP	1.882.912,27	1.730.718,19	144.115,85	1.874.834,04	8.078,23		
		T	2.202.922,46	1.965.108,35	167.231,34	2.132.339,69	70.582,77		
	Funzione 4								
	Funzioni di istruzione pubblica	RS	1.113.410,08	588.924,03	447.119,28	1.036.043,31	77.366,77		
		CP	1.353.380,93	682.089,69	582.473,19	1.264.562,88	88.818,05		
		T	2.466.791,01	1.271.013,72	1.029.592,47	2.300.606,19	166.184,82		



CONTO DEL BILANCIO 2010

COMUNE DI ORISTANO

GESTIONE SPESE

Codice e numero	DENOMINAZIONE	GESTIONE SPESE						
		Residui Conservati e Stanzi. Definitivi di Bilancio	Conto del Tesoriere Pagamenti	Deter. dei residui Residui da riportare	Impegni	Minori Residui o Economie		
		Residui (A)	Residui (B)	Residui (C)	Residui (D=B+C)	(E = D - A)		
		Competenza (F)	Competenza (G)	Competenza (H)	Comp. (I=G+H)	(L = F - I)		
1	2	3	4	5	6	7		
		Totale (M)	Totale (N)	Res. al 31/12 (O=C+H)	Impegni al 31/12 (P=D+I)			
	Funzione 5							
	Funzioni relative alla cultura ed ai beni culturali	RS 478.934,49	384.166,23	55.894,61	440.060,84	38.873,65		
		CP 1.563.651,49	1.118.131,98	436.075,38	1.554.207,36	9.444,13		
		T 2.042.585,98	1.502.298,21	491.969,99	1.994.268,20	48.317,78		
	Funzione 6							
	Funzioni nel settore sportivo e ricreativo	RS 210.128,39	116.884,49	62.280,89	179.165,38	30.963,01		
		CP 294.583,00	87.367,16	206.735,43	294.102,59	480,41		
		T 504.711,39	204.251,65	269.016,32	473.267,97	31.443,42		
	Funzione 7							
	Funzioni nel campo turistico	RS 40.615,20	33.028,00	3.000,00	36.028,00	4.587,20		
		CP 326.291,08	274.131,39	51.962,50	326.093,89	197,19		
		T 366.906,28	307.159,39	54.962,50	362.121,89	4.784,39		
	Funzione 8							
	Funzioni nel campo della viabilità e dei trasporti	RS 1.878.259,32	1.289.338,53	582.804,36	1.872.142,89	6.116,43		
		CP 1.304.262,73	562.123,41	715.144,50	1.277.267,91	26.994,82		
		T 3.182.522,05	1.851.461,94	1.297.948,86	3.149.410,80	33.111,25		



CONTO DEL BILANCIO 2010

COMUNE DI ORISTANO

GESTIONE SPESE

Codice e numero	D E N O M I N A Z I O N E	GESTIONE SPESE					Minori Residui o Economiche (E = D - A)
		Residui Conservati e Stanz. Definitivi di Bilancio	Conto del Tesoriere Pagamenti	Deter. dei residui da riportare	Impegni	Residui (D=B+C)	
		Residui (A)	Residui (B)	Residui (C)	Comp. (I=G+H)		
		Competenza (F)	Competenza (G)	Competenza (H)	Impegni al 31/12 (P=D+I)		
Totale (M)	Totale (N)	Res. al 31/12 (O=C+H)			(L = F - I)		
1	2	3	4	5	6	7	
	Funzione 9						
	Funzioni riguardanti la gestione del territorio e dell'ambiente	RS	7.470.978,14	5.494.613,07	1.864.177,14	7.358.790,21	112.187,93
		CP	6.863.817,17	3.695.700,13	3.146.340,17	6.842.040,30	21.776,87
		T	14.334.795,31	9.190.313,20	5.010.517,31	14.200.830,51	133.964,80
	Funzione 10						
	Funzioni nel settore sociale	RS	9.203.528,51	3.883.782,54	5.197.041,83	9.080.824,37	122.704,14
		CP	9.707.658,89	4.553.395,67	4.804.573,81	9.357.969,48	349.689,41
		T	18.911.187,40	8.437.178,21	10.001.615,64	18.438.793,85	472.393,55
	Funzione 11						
	Funzioni nel campo dello sviluppo economico	RS	200.164,12	118.262,00	68.508,33	186.770,33	13.393,79
		CP	317.713,00	176.249,70	120.191,47	296.441,17	21.271,83
		T	517.877,12	294.511,70	188.699,80	483.211,50	34.665,62
	Funzione 12						
	Funzioni relative a servizi produttivi	RS	19.518,00	15.083,04	850,00	15.933,04	3.584,96
		CP	301.384,47	0,00	301.384,47	301.384,47	0,00
		T	320.902,47	15.083,04	302.234,47	317.317,51	3.584,96
	Totale Titolo 1	RS	24.974.141,30	14.526.726,86	9.194.940,15	23.721.667,01	1.252.474,29
		CP	37.428.398,53	22.901.053,14	13.412.534,59	36.313.587,73	1.114.810,80
		T	62.402.539,83	37.427.780,00	22.607.474,74	60.035.254,74	2.367.285,09



CONTO DEL BILANCIO 2010

COMUNE DI ORISTANO

GESTIONE SPESE

Codice e numero	DENOMINAZIONE	Residui Conservati e Stanz. Definitivi di Bilancio		Conto del Tesoriere Pagamenti		Deter. dei residui Residui da riportare		Impegni		Minori Residui o Economiche (E = D - A)
		Residui (A)	Competenza (F)	Residui (B)	Competenza (G)	Residui (C)	Competenza (H)	Residui (D=B+C)	Comp. (I=G+H)	
1	2	3	4	5	6	7				
		Totale (M)	Totale (N)	Res. al 31/12 (O=C+H)	Impegni al 31/12 (P=D+I)	(L = F - I)				



CONTO DEL BILANCIO 2010

COMUNE DI ORISTANO

GESTIONE SPESE

Codice e numero	D E N O M I N A Z I O N E	Residui Conservati e Stanz. Definitivi di Bilancio					Conto del Tesoriere Pagamenti	Deter. dei residui Residui da riportare	Impegni	Minori Residui o Economiche
		Residui (A)	Competenza (F)	Residui (B)	Competenza (G)	Residui (C)				
		Totale (M)		Totale (N)		Comp. (I=G+H)				
		3		4		Impegni al 31/12 (P=D+I)				
1	2	3		4		5	6	7		

Titolo 2 Spese in conto capitale


Funzione 01 Funzioni generali di amministrazione, di gestione e di controllo

Servizio 01.01 Organi istituzionali, partecipazione e decentramento

02.01.01.05	Acquisizioni di beni mobili, macchine ed attrezzature tecnico-scientifiche	RS	0,00	0,00	0,00	0,00	0,00	0,00	0,00
		CP	5.000,00	0,00	0,00	4.999,80	4.999,80	4.999,80	0,20
		T	5.000,00	0,00	0,00	4.999,80	4.999,80	4.999,80	0,20
	Totale Servizio 01.01	RS	0,00	0,00	0,00	0,00	0,00	0,00	0,00
		CP	5.000,00	0,00	0,00	4.999,80	4.999,80	4.999,80	0,20
		T	5.000,00	0,00	0,00	4.999,80	4.999,80	4.999,80	0,20

Servizio 01.02 Segreteria generale, personale e organizzazione

02.01.02.05	Acquisizioni di beni mobili, macchine ed attrezzature tecnico-scientifiche	RS	9.736,99	9.284,53	0,00	0,00	0,00	9.284,53	452,46
		CP	6.876,55	0,00	0,00	6.391,06	6.391,06	6.391,06	485,49
		T	16.613,54	9.284,53	0,00	6.391,06	6.391,06	15.675,59	937,95
	Totale Servizio 01.02	RS	9.736,99	9.284,53	0,00	0,00	0,00	9.284,53	452,46
		CP	6.876,55	0,00	0,00	6.391,06	6.391,06	6.391,06	485,49
		T	16.613,54	9.284,53	0,00	6.391,06	6.391,06	15.675,59	937,95



CONTO DEL BILANCIO 2010

COMUNE DI ORISTANO

GESTIONE SPESE

Codice e numero	DENOMINAZIONE	Residui Conservati e Stanzi. Definitivi di Bilancio					Conto del Tesoriere. Pagamenti	Deter. dei residui Residui da riportare	Impegni	Minori Residui o Economie
		Residui (A)	Residui (B)	Residui (C)	Residui (D=B+C)	Residui (E = D - A)				
		Competenza (F)	Competenza (G)	Competenza (H)	Comp. (I=G+H)	Comp. (L = F - I)				
		Totale (M)	Totale (N)	Res. al 31/12 (O=C+H)	Impegni al 31/12 (P=D+I)	(L = F - I)				
1	2	3	4	5	6	7				
Servizio 01.03 Gestione economica, finanziaria, programmazione, provveditorato e controllo di gestione										
02.01.03.05	Acquisizioni di beni mobili, macchine ed attrezzature tecnico-scientifiche	RS	19.080,00	6.400,00	12.640,00	19.040,00	40,00			
		CP	21.000,00	0,00	21.000,00	21.000,00	0,00			
		T	40.080,00	6.400,00	33.640,00	40.040,00	40,00			
	Totale Servizio	01.03	RS	6.400,00	12.640,00	19.040,00	40,00			
		CP	21.000,00	0,00	21.000,00	21.000,00	0,00			
		T	40.080,00	6.400,00	33.640,00	40.040,00	40,00			
Servizio 01.05 Gestione dei beni demaniali e patrimoniali										
02.01.05.06	Incarichi professionali esterni	RS	13.127,83	460,80	12.667,03	13.127,83	0,00			
		CP	0,00	0,00	0,00	0,00	0,00			
		T	13.127,83	460,80	12.667,03	13.127,83	0,00			
	Totale Servizio	01.05	RS	460,80	12.667,03	13.127,83	0,00			
		CP	0,00	0,00	0,00	0,00	0,00			
		T	13.127,83	460,80	12.667,03	13.127,83	0,00			
Servizio 01.06 Ufficio tecnico										
02.01.06.05	Acquisizioni di beni mobili, macchine ed attrezzature tecnico-scientifiche	RS	81.522,00	0,00	81.522,00	81.522,00	0,00			
		CP	0,00	0,00	0,00	0,00	0,00			
		T	81.522,00	0,00	81.522,00	81.522,00	0,00			



CONTO DEL BILANCIO 2010

COMUNE DI ORISTANO

GESTIONE SPESE

Codice e numero	DENOMINAZIONE	Residui Conservati e Stanz. Definitivi di Bilancio					Conto del Tesoriere Pagamenti	Deter. dei residui Residui da riportare		Impegni	Minori Residui o Economie	
		Residui (A)	Competenza (F)	Residui (B)	Competenza (G)	Residui (C)		Competenza (H)	Residui (D=B+C)			
									Comp. (I=G+H)			
		Totale (M)		Totale (N)		Res. al 31/12 (O=C+H)		Impegni al 31/12 (P=D+I)				(L = F - I)
3	4	5	6	7								
	2											
02.01.06.06	Incarichi professionali esterni	RS	299.914,69	66.069,80	227.034,89	293.104,69	6.810,00					
		CP	70.000,00	8.620,64	61.305,60	69.926,24	73,76					
		T	369.914,69	74.690,44	288.340,49	363.030,93	6.883,76					
	Totale Servizio	RS	381.436,69	66.069,80	308.556,89	374.626,69	6.810,00					
		CP	70.000,00	8.620,64	61.305,60	69.926,24	73,76					
		T	451.436,69	74.690,44	369.862,49	444.552,93	6.883,76					
Servizio 01.08 Altri servizi generali												
02.01.08.01	Acquisizione di beni immobili	RS	2.369.731,40	852.678,83	1.478.835,57	2.331.514,40	38.217,00					
		CP	1.791.644,09	106.399,21	539.613,48	646.012,69	1.145.631,40					
		T	4.161.375,49	959.078,04	2.018.449,05	2.977.527,09	1.183.848,40					
02.01.08.05	Acquisizioni di beni mobili, macchine ed attrezzature tecnico-scientifiche	RS	4.947,87	4.400,67	547,20	4.947,87	0,00					
		CP	0,00	0,00	0,00	0,00	0,00					
		T	4.947,87	4.400,67	547,20	4.947,87	0,00					
02.01.08.06	Incarichi professionali esterni	RS	51.748,56	22.680,00	17.640,00	40.320,00	11.428,56					
		CP	20.000,00	0,00	20.000,00	20.000,00	0,00					
		T	71.748,56	22.680,00	37.640,00	60.320,00	11.428,56					
	Totale Servizio	RS	2.426.427,83	879.759,50	1.497.022,77	2.376.782,27	49.645,56					
		CP	1.811.644,09	106.399,21	559.613,48	666.012,69	1.145.631,40					
		T	4.238.071,92	986.158,71	2.056.636,25	3.042.794,96	1.195.276,96					



CONTO DEL BILANCIO 2010

COMUNE DI ORISTANO

GESTIONE SPESE

Codice e numero	DENOMINAZIONE	Residui Conservati e Stanz. Definitivi di Bilancio							Deter. dei residui Residui da riportare	Impegni	Minori Residui o Economie		
		Residui (A)		Residui (B)		Residui (C)		Residui (D=B+C)				Comp. (F=G+H)	(E = D - A)
		Competenza (F)		Competenza (G)		Competenza (H)							
		Totale (M)		Totale (N)		Res. al 31/12 (O=C+H)		Impegni al 31/12 (P=D+I)				(L = F - I)	
1	2	3	4	5	6	7							
	Totale Funzione 01	RS	2.849.809,34	961.974,63	1.830.886,69	2.792.861,32	56.948,02						
		CP	1.914.520,64	115.019,85	653.309,94	768.329,79	1.146.190,85						
		T	4.764.329,98	1.076.994,48	2.484.196,63	3.561.191,11	1.203.138,87						
Funzione 02 Funzioni relative alla giustizia													
Servizio 02.01 Uffici giudiziari													
02.02.01.01	Acquisizione di beni immobili	RS	1.991.161,83	470.695,94	1.520.465,89	1.991.161,83	0,00						
		CP	0,00	0,00	0,00	0,00	0,00						
		T	1.991.161,83	470.695,94	1.520.465,89	1.991.161,83	0,00						
02.02.01.05	Acquisizioni di beni mobili, macchine ed attrezzature tecnico-scientifiche	RS	0,00	0,00	0,00	0,00	0,00						
		CP	53.800,00	0,00	53.800,00	53.800,00	0,00						
		T	53.800,00	0,00	53.800,00	53.800,00	0,00						
	Totale Servizio 02.01	RS	1.991.161,83	470.695,94	1.520.465,89	1.991.161,83	0,00						
		CP	53.800,00	0,00	53.800,00	53.800,00	0,00						
		T	2.044.961,83	470.695,94	1.574.265,89	2.044.961,83	0,00						
	Totale Funzione 02	RS	1.991.161,83	470.695,94	1.520.465,89	1.991.161,83	0,00						
		CP	53.800,00	0,00	53.800,00	53.800,00	0,00						
		T	2.044.961,83	470.695,94	1.574.265,89	2.044.961,83	0,00						



CONTO DEL BILANCIO

2010

COMUNE DI ORISTANO

GESTIONE SPESE

Codice e numero	D E N O M I N A Z I O N E	Residui Conservati e Stanz. Definitivi di Bilancio					Deter. dei residui Residui da riportare	Impegni	Minori Residui o Economiche
		Residui (A)	Residui (B)	Residui (C)	Residui (D=B+C)	Residui (E = D - A)			
		Competenza (F)	Competenza (G)	Competenza (H)	Comp. (I=G+H)	Comp. (L = F - I)			
		Totale (M)	Totale (N)	Res. al 31/12 (O=C+H)	Impegni al 31/12 (P=D+I)	(L = F - I)			
1	2	3	4	5	6	7			
	Funzione 03 Funzioni di polizia locale								
	Servizio 03.01 Polizia municipale								
02.03.01.01	Acquisizione di beni immobili	RS 0,00	0,00	0,00	0,00	0,00	0,00	0,00	
		CP 45.000,00	0,00	45.000,00	45.000,00	45.000,00	45.000,00	0,00	
		T 45.000,00	0,00	45.000,00	45.000,00	45.000,00	45.000,00	0,00	
02.03.01.05	Acquisizioni di beni mobili, macchine ed attrezzature tecnico-scientifiche	RS 6.915,36	6.679,93	0,00	0,00	0,00	6.679,93	235,43	
		CP 395.600,00	2.590,24	43.009,76	43.009,76	43.009,76	45.600,00	350.000,00	
		T 402.515,36	9.270,17	43.009,76	43.009,76	43.009,76	52.279,93	350.235,43	
	Totale Servizio 03.01	RS 6.915,36	6.679,93	0,00	0,00	0,00	6.679,93	235,43	
		CP 440.600,00	2.590,24	88.009,76	88.009,76	88.009,76	90.600,00	350.000,00	
		T 447.515,36	9.270,17	88.009,76	88.009,76	88.009,76	97.279,93	350.235,43	
	Totale Funzione 03	RS 6.915,36	6.679,93	0,00	0,00	0,00	6.679,93	235,43	
		CP 440.600,00	2.590,24	88.009,76	88.009,76	88.009,76	90.600,00	350.000,00	
		T 447.515,36	9.270,17	88.009,76	88.009,76	88.009,76	97.279,93	350.235,43	
	Funzione 04 Funzioni di istruzione pubblica								
	Servizio 04.01 Scuola materna								
02.04.01.01	Acquisizione di beni immobili	RS 530.312,20	0,00	530.312,20	530.312,20	530.312,20	530.312,20	0,00	
		CP 0,00	0,00	0,00	0,00	0,00	0,00	0,00	
		T 530.312,20	0,00	530.312,20	530.312,20	530.312,20	530.312,20	0,00	



CONTO DEL BILANCIO 2010

COMUNE DI ORISTANO

GESTIONE SPESE

Codice e numero	DENOMINAZIONE	GESTIONE SPESE							Minori Residui o Economiche (E = D - A)
		Residui Conservati e Stanz. Definitivi di Bilancio	Conto del Tesoriere Pagamenti	Deter. dei residui Residui da riportare	Impegni		Residui (D=B+C)		
		Residui (A)	Residui (B)	Residui (C)	Comp. (I=G+H)				
		Competenza (F)	Competenza (G)	Competenza (H)	Impegni al 31/12 (P=D+I)				
Totale (M)	Totale (N)	Res. al 31/12 (O=C+H)	Res. al 31/12 (O=C+H)		Res. al 31/12 (O=C+H)	Res. al 31/12 (O=C+H)			
1	2	3	4	5	6	7	8	9	
	Totale Servizio	04.01	RS	0,00	530.312,20	530.312,20	530.312,20	0,00	
			CP	0,00	0,00	0,00	0,00	0,00	
			T	530.312,20	530.312,20	530.312,20	530.312,20	0,00	
	Servizio 04.02 Istruzione elementare								
		02.04.02.01	Acquisizione di beni immobili	RS	28.710,44	28.710,44	28.710,44	0,00	
				CP	0,00	0,00	0,00	0,00	
				T	28.710,44	28.710,44	28.710,44	0,00	
	Totale Servizio	04.02	RS	0,00	28.710,44	28.710,44	28.710,44	0,00	
			CP	0,00	0,00	0,00	0,00	0,00	
			T	28.710,44	28.710,44	28.710,44	28.710,44	0,00	
	Servizio 04.03 Istruzione media								
		02.04.03.01	Acquisizione di beni immobili	RS	396.173,29	396.173,29	396.173,29	0,00	
				CP	322.760,93	0,00	0,00	322.760,93	
				T	718.934,22	396.173,29	396.173,29	322.760,93	
	Totale Servizio	04.03	RS	0,00	396.173,29	396.173,29	396.173,29	0,00	
			CP	0,00	322.760,93	0,00	0,00	322.760,93	
			T	718.934,22	396.173,29	396.173,29	396.173,29	322.760,93	




CONTO DEL BILANCIO 2010

COMUNE DI ORISTANO

GESTIONE SPESE

Codice e numero	DENOMINAZIONE	GESTIONE SPESE							Minori Residui o Economiche (E = D - A)
		Residui Conservati e Stanz. Definitivi di Bilancio	Conto del Tesoriere Pagamenti	Deter. dei residui Residui da riportare	Impegni				
		Residui (A)	Residui (B)	Residui (C)	Residui (D=B+C)				
		Competenza (F)	Competenza (G)	Competenza (H)	Comp. (I=G+H)				
Totale (M)	Totale (N)	Res. al 31/12 (O=C+H)	Impegni al 31/12 (P=D+I)	6	7				
1	2	3	4	5	6	7			
<p>Servizio 04. 04 Istruzione secondaria superiore</p>									
02. 04. 04. 01	Acquisizione di beni immobili	RS 743.697,93	0,00	743.697,93	743.697,93	743.697,93	0,00	0,00	
		CP 0,00	0,00	0,00	0,00	0,00	0,00	0,00	
		T 743.697,93	0,00	743.697,93	743.697,93	743.697,93	0,00	0,00	
	Totale Servizio 04. 04	RS 743.697,93	0,00	743.697,93	743.697,93	743.697,93	0,00	0,00	
		CP 0,00	0,00	0,00	0,00	0,00	0,00	0,00	
		T 743.697,93	0,00	743.697,93	743.697,93	743.697,93	0,00	0,00	
<p>Servizio 04. 05 Assistenza scolastica, trasporto, refezione ed altri servizi</p>									
02. 04. 05. 01	Acquisizione di beni immobili	RS 1.194.828,51	141.077,71	1.053.750,80	1.194.828,51	1.194.828,51	0,00	0,00	
		CP 1.163.268,59	0,00	387.374,19	387.374,19	387.374,19	775.894,40	775.894,40	
		T 2.358.097,10	141.077,71	1.441.124,99	1.582.202,70	1.582.202,70	775.894,40	775.894,40	
	Totale Servizio 04. 05	RS 1.194.828,51	141.077,71	1.053.750,80	1.194.828,51	1.194.828,51	0,00	0,00	
		CP 1.163.268,59	0,00	387.374,19	387.374,19	387.374,19	775.894,40	775.894,40	
		T 2.358.097,10	141.077,71	1.441.124,99	1.582.202,70	1.582.202,70	775.894,40	775.894,40	
	Totale Funzione 04	RS 2.893.722,37	141.077,71	2.752.644,66	2.893.722,37	2.893.722,37	0,00	0,00	
		CP 1.486.029,52	0,00	387.374,19	387.374,19	387.374,19	1.098.655,33	1.098.655,33	
		T 4.379.751,89	141.077,71	3.140.018,85	3.281.096,56	3.281.096,56	1.098.655,33	1.098.655,33	



CONTO DEL BILANCIO 2010

COMUNE DI ORISTANO

GESTIONE SPESE

Codice e numero	DENOMINAZIONE	Residui Conservati e Stanz. Definitivi di Bilancio			Conto del Tesoriere Pagamenti		Deter. dei residui Residui da riportare		Impegni Residui (D=B+C) Comp. (I=G+H) Impegni al 31/12 (P=D+I)	Minori Residui o Economie (E = D - A) (L = F - I)
		Residui (A)	Competenza (F)	Residui (B)	Competenza (G)	Residui (C)	Competenza (H)			
1	2	Totale (M)		Totale (N)	Res. al 31/12 (O=C+H)		5	6	7	
		3	4							
	Funzione 05 Funzioni relative alla cultura ed ai beni culturali									
	Servizio 05.01 Biblioteche, musei e pinacoteche									
02.05.01.01	Acquisizione di beni immobili	RS 245.688,66	0,00	245.688,66	0,00	245.688,66	245.688,66	245.688,66	0,00	
		CP 22.000,00	0,00	22.000,00	0,00	22.000,00	22.000,00	22.000,00	0,00	
		T 267.688,66	0,00	267.688,66	0,00	267.688,66	267.688,66	267.688,66	0,00	
02.05.01.05	Acquisizioni di beni mobili, macchine ed attrezzature tecnico-scientifiche	RS 0,00	0,00	0,00	0,00	0,00	0,00	0,00	0,00	
		CP 13.000,00	12.600,00	12.600,00	12.600,00	0,00	12.600,00	12.600,00	400,00	
		T 13.000,00	12.600,00	12.600,00	12.600,00	0,00	12.600,00	12.600,00	400,00	
	Totale Servizio 05.01	RS 245.688,66	0,00	245.688,66	0,00	245.688,66	245.688,66	245.688,66	0,00	
		CP 35.000,00	12.600,00	12.600,00	12.600,00	22.000,00	34.600,00	34.600,00	400,00	
		T 280.688,66	12.600,00	280.688,66	12.600,00	267.688,66	280.288,66	280.288,66	400,00	
	Servizio 05.02 Teatri, attivita' culturali e servizi diversi nel settore culturale									
02.05.02.01	Acquisizione di beni immobili	RS 339.942,17	122.768,83	217.173,34	0,00	217.173,34	339.942,17	339.942,17	0,00	
		CP 150.000,00	0,00	0,00	0,00	0,00	0,00	0,00	150.000,00	
		T 489.942,17	122.768,83	217.173,34	0,00	217.173,34	339.942,17	339.942,17	150.000,00	
02.05.02.05	Acquisizioni di beni mobili, macchine ed attrezzature tecnico-scientifiche	RS 20,01	0,00	20,01	0,00	20,01	20,01	20,01	0,00	
		CP 0,00	0,00	0,00	0,00	0,00	0,00	0,00	0,00	
		T 20,01	0,00	20,01	0,00	20,01	20,01	20,01	0,00	



CONTO DEL BILANCIO 2010

COMUNE DI ORISTANO

GESTIONE SPESE

Codice e numero	D E N O M I N A Z I O N E	Residui Conservati e Stanz. Definitivi di Bilancio					Deter. dei residui Residui da riportare	Impegni	Minori Residui o Economiche
		Residui (A)	Residui (B)	Residui (C)	Residui (D=B+C)	Residui (E = D - A)	Residui (D=B+C)	Comp. (I=G+H)	(E = D - A)
		Competenza (F)	Competenza (G)	Competenza (H)	Competenza (I=H)	Res. al 31/12 (O=C+H)			
		Totale (M)	Totale (N)						6
1	2	3	4	5	6	7	8	9	
	Totale Servizio 05. 02	RS 339.962,18	122.768,83	217.193,35	339.962,18	0,00			
	CP	150.000,00	0,00	0,00	0,00	150.000,00			
	T	489.962,18	122.768,83	217.193,35	339.962,18	150.000,00			
	Totale Funzione 05	RS 585.650,84	122.768,83	462.882,01	585.650,84	0,00			
	CP	185.000,00	12.600,00	22.000,00	34.600,00	150.400,00			
	T	770.650,84	135.368,83	484.882,01	620.250,84	150.400,00			
	Funzione 06 Funzioni nel settore sportivo e ricreativo								
	Servizio 06. 01 Piscine comunali								
	RS	0,00	0,00	0,00	0,00	0,00	0,00	0,00	
	CP	700.000,00	0,00	0,00	0,00	700.000,00			
	T	700.000,00	0,00	0,00	0,00	700.000,00			
	Totale Servizio 06. 01	RS 0,00	0,00	0,00	0,00	0,00	0,00	0,00	
	CP	700.000,00	0,00	0,00	0,00	700.000,00			
	T	700.000,00	0,00	0,00	0,00	700.000,00			
	Servizio 06. 02 Stadio comunale, palazzo dello sport ed altri impianti								
	RS	4.314.845,82	80.373,01	4.234.468,86	4.314.841,87	3,95			
	CP	4.275.799,56	40.523,67	2.282.566,89	2.323.090,56	1.952.709,00			
	T	8.590.645,38	120.896,68	6.517.035,75	6.637.932,43	1.952.712,95			



CONTO DEL BILANCIO

2010

COMUNE DI ORISTANO

GESTIONE SPESE

Codice e numero	D E N O M I N A Z I O N E	Residui Conservati e Stanz. Definitivi di Bilancio		Conto del Tesoriere Pagamenti		Deter. dei residui Residui da riportare		Impegni		Minori Residui o Economie (E = D - A) (L = F - I)
		Residui (A)	Competenza (F)	Residui (B)	Competenza (G)	Residui (C)	Competenza (H)	Residui (D=B+C)	Comp. (I=G+H)	
		Totale (M)		Totale (N)		Res. al 31/12 (O=C+H)		Impegni al 31/12 (P=D+I)		
		3	4	5	6	7				
02. 06. 02. 05	Acquisizioni di beni mobili, macchine ed attrezzature tecnico-scientifiche	RS	0,00	0,00	0,00	0,00	0,00	0,00	0,00	0,00
		CP	15.000,00	0,00	0,00	15.000,00	15.000,00	15.000,00	15.000,00	0,00
		T	15.000,00	0,00	0,00	15.000,00	15.000,00	15.000,00	15.000,00	0,00
	Totale Servizio 06. 02	RS	4.314.845,82	80.373,01	4.234.468,86	4.234.468,86	4.234.468,86	4.314.841,87	4.314.841,87	3,95
		CP	4.290.799,56	40.523,67	2.297.566,89	2.297.566,89	2.297.566,89	2.338.090,56	2.338.090,56	1.952.709,00
		T	8.605.645,38	120.896,68	6.532.035,75	6.532.035,75	6.532.035,75	6.652.932,43	6.652.932,43	1.952.712,95
	Totale Funzione 06	RS	4.314.845,82	80.373,01	4.234.468,86	4.234.468,86	4.234.468,86	4.314.841,87	4.314.841,87	3,95
		CP	4.990.799,56	40.523,67	2.297.566,89	2.297.566,89	2.297.566,89	2.338.090,56	2.338.090,56	2.652.709,00
		T	9.305.645,38	120.896,68	6.532.035,75	6.532.035,75	6.532.035,75	6.652.932,43	6.652.932,43	2.652.712,95
	Funzione 07 Funzioni nel campo turistico									
	Servizio 07. 01 Servizi turistici									
02. 07. 01. 01	Acquisizione di beni immobili	RS	254.862,36	32.048,40	222.813,96	222.813,96	254.862,36	254.862,36	254.862,36	0,00
		CP	866.800,00	0,00	66.800,00	66.800,00	66.800,00	66.800,00	66.800,00	800.000,00
		T	1.121.662,36	32.048,40	289.613,96	289.613,96	321.662,36	321.662,36	321.662,36	800.000,00
02. 07. 01. 09	Conferimenti di capitale	RS	2.582,28	2.582,28	0,00	0,00	2.582,28	2.582,28	2.582,28	0,00
		CP	148.205,52	148.205,52	0,00	0,00	148.205,52	148.205,52	148.205,52	0,00
		T	150.787,80	150.787,80	0,00	0,00	150.787,80	150.787,80	150.787,80	0,00



CONTO DEL BILANCIO 2010

COMUNE DI ORISTANO

GESTIONE SPESE

Codice e numero	DENOMINAZIONE	Gestione Spese					Impegni	Minori Residui o Economie (E = D - A)
		Residui Conservati e Stanz. Definitivi di Bilancio	Conto del Tesoriere Pagamenti	Deter. dei residui Residui da riportare		Residui (D=B+C)		
		Residui (A)	Residui (B)	Residui (C)	Competenza (H)			
		Competenza (F)	Competenza (G)	Res. al 31/12 (O=C+H)		Comp. (I=G+H)		
Totale (M)	Totale (N)	Totale (P=D+I)		(L = F - I)				
1	2	3	4	5	6	7		
	Totale Servizio 07.01	RS 257.444,64	34.630,68	222.813,96	257.444,64	0,00		
	CP	1.015.005,52	148.205,52	66.800,00	215.005,52	800.000,00		
	T	1.272.450,16	182.836,20	289.613,96	472.450,16	800.000,00		
	Totale Funzione 07	RS 257.444,64	34.630,68	222.813,96	257.444,64	0,00		
	CP	1.015.005,52	148.205,52	66.800,00	215.005,52	800.000,00		
	T	1.272.450,16	182.836,20	289.613,96	472.450,16	800.000,00		
	Funzione 08 Funzioni nel campo della viabilita' e dei trasporti							
	Servizio 08.01 Viabilita', circolazione stradale e servizi connessi							
02.08.01.01	01 Acquisizione di beni immobili	RS 5.000.673,28	381.697,75	4.576.442,73	4.958.140,48	42.532,80		
	CP	6.687.727,65	170.824,30	1.527.170,33	1.697.994,63	4.989.733,02		
	T	11.688.400,93	552.522,05	6.103.613,06	6.656.135,11	5.032.265,82		
02.08.01.02	02 Espropri e servitu' onerose	RS 221.708,09	7.388,42	199.708,09	207.096,51	14.611,58		
	CP	0,00	0,00	0,00	0,00	0,00		
	T	221.708,09	7.388,42	199.708,09	207.096,51	14.611,58		
02.08.01.05	05 Acquisizioni di beni mobili, macchine ed attrezzature tecnico-scientifiche	RS 50.477,08	24.690,78	25.786,30	50.477,08	0,00		
	CP	0,00	0,00	0,00	0,00	0,00		
	T	50.477,08	24.690,78	25.786,30	50.477,08	0,00		



CONTO DEL BILANCIO 2010

COMUNE DI ORISTANO

GESTIONE SPESE

Codice e numero	DENOMINAZIONE	GESTIONE SPESE					Minori Residui o Economie (E = D - A)
		Residui Conservati e Stanz. Definitivi di Bilancio	Conto del Tesoriere Pagamenti	Deter. dei residui Residui da riportare		Impegni	
		Residui (A)	Residui (B)	Residui (C)	Comp. (I=G+H)	Residui (D=B+C)	
		Competenza (F)	Competenza (G)	Competenza (H)	Comp. (I=G+H)	Impegni al 31/12 (P=D+I)	
1	2	3	4	5	6	7	
02.08.01.06	Incarichi professionali esterni	RS 590,64	0,00	0,00	0,00	0,00	590,64
		CP 65.000,00	0,00	65.000,00	65.000,00	65.000,00	0,00
		T 65.590,64	0,00	65.000,00	65.000,00	65.000,00	590,64
	Totale Servizio	08.01 RS 5.273.449,09	413.776,95	4.801.937,12	5.215.714,07	5.215.714,07	57.735,02
		CP 6.752.727,65	170.824,30	1.592.170,33	1.762.994,63	1.762.994,63	4.989.733,02
		T 12.026.176,74	584.601,25	6.394.107,45	6.978.708,70	6.978.708,70	5.047.468,04
Servizio 08.02 Illuminazione pubblica e servizi connessi							
02.08.02.01	Acquisizione di beni immobili	RS 300.982,71	89.478,18	207.613,86	297.092,04	297.092,04	3.890,67
		CP 449.300,00	0,00	297.995,57	297.995,57	297.995,57	151.304,43
		T 750.282,71	89.478,18	505.609,43	595.087,61	595.087,61	155.195,10
	Totale Servizio	08.02 RS 300.982,71	89.478,18	207.613,86	297.092,04	297.092,04	3.890,67
		CP 449.300,00	0,00	297.995,57	297.995,57	297.995,57	151.304,43
		T 750.282,71	89.478,18	505.609,43	595.087,61	595.087,61	155.195,10
Servizio 08.03 Trsporti pubblici locali e servizi connessi							
02.08.03.01	Acquisizione di beni immobili	RS 124.450,00	0,00	124.450,00	124.450,00	124.450,00	0,00
		CP 0,00	0,00	0,00	0,00	0,00	0,00
		T 124.450,00	0,00	124.450,00	124.450,00	124.450,00	0,00



CONTO DEL BILANCIO 2010

COMUNE DI ORISTANO

GESTIONE SPESE

Codice e numero	D E N O M I N A Z I O N E	G E S T I O N E S P E S E							Minori Residui o Economie (E = D - A)
		Residui Conservati e Stanz. Definitivi di Bilancio	Conto del Tesoriere Pagamenti	Deter. dei residui Residui da riportare	Impegni		(L = F - I)		
		Residui (A)	Residui (B)	Residui (C)	Residui (D=B+C)	6			
		Competenza (F)	Competenza (G)	Competenza (H)	Comp. (I=G+H)				
3	4	5	6		7				
		Totale (M)	Totale (N)	Res. al 31/12 (O=C+H)	Impegni al 31/12 (P=D+I)				
1	2	3	4	5	6	7			
	Totale Servizio	08.03 RS	124.450,00	0,00	124.450,00	124.450,00	0,00	0,00	
		CP	0,00	0,00	0,00	0,00	0,00	0,00	
		T	124.450,00	0,00	124.450,00	124.450,00	0,00	0,00	
	Totale Funzione	08 RS	5.698.881,80	503.255,13	5.134.000,98	5.637.256,11	61.625,69	61.625,69	
		CP	7.202.027,65	170.824,30	1.890.165,90	2.060.990,20	5.141.037,45	5.141.037,45	
		T	12.900.909,45	674.079,43	7.024.166,88	7.698.246,31	5.202.663,14	5.202.663,14	

Funzione 09 Funzioni riguardanti la gestione del territorio e dell'ambiente

Servizio 09.01 Urbanistica e gestione del territorio

02.09.01.01	Acquisizione di beni immobili	RS	729.917,44	309.528,98	420.388,46	729.917,44	0,00
		CP	160.000,00	0,00	99.999,55	99.999,55	60.000,45
		T	889.917,44	309.528,98	520.388,01	829.916,99	60.000,45
		RS	0,00	0,00	0,00	0,00	0,00
		CP	190.000,00	0,00	190.000,00	190.000,00	0,00
		T	190.000,00	0,00	190.000,00	190.000,00	0,00
		RS	151.634,52	63.973,24	87.661,28	151.634,52	0,00
		CP	97.154,71	0,00	97.154,71	97.154,71	0,00
		T	248.789,23	63.973,24	184.815,99	248.789,23	0,00




CONTO DEL BILANCIO 2010

COMUNE DI ORISTANO

GESTIONE SPESE

Codice e numero	DENOMINAZIONE	GESTIONE SPESE							Minori Residui o Economie (E = D - A) (L = F - I)
		Residui Conservati e Stanz. Definitivi di Bilancio	Conto del Tesoriere Pagamenti	Deter. dei residui Residui da riportare		Impegni		Residui (D=B+C) Comp. (I=G+H) Impegni al 31/12 (P=D+I)	
		Residui (A)	Residui (B)	Residui (C)	Residui (D=B+C)				
		Competenza (F)	Competenza (G)	Competenza (H)	Comp. (I=G+H)				
Totale (M)	Totale (N)	Res. al 31/12 (O=C+H)		Impegni al 31/12 (P=D+I)		Residui (E=D-A)			
3	4	5		6			7		
02.09.01.07	Trasferimenti di capitale	RS 90.540,42	0,00	90.540,42	90.540,42		90.540,42	0,00	0,00
		CP 0,00	0,00	0,00	0,00	0,00	0,00	0,00	
		T 90.540,42	0,00	90.540,42	90.540,42	90.540,42	0,00	0,00	
	Totale Servizio 09.01	RS 972.092,38	373.502,22	598.590,16	972.092,38	972.092,38	0,00	0,00	
		CP 447.154,71	0,00	387.154,26	387.154,26	387.154,26	60.000,45	60.000,45	
		T 1.419.247,09	373.502,22	985.744,42	1.359.246,64	1.359.246,64	60.000,45	60.000,45	
Servizio 09.02 Edilizia residenziale pubblica locale e piani di edilizia economico-popolare									
02.09.02.01	Acquisizione di beni immobili	RS 2.423.602,57	38.611,44	2.201.991,13	2.240.602,57	2.240.602,57	183.000,00	183.000,00	
		CP 2.770.924,23	1.568.569,60	1.193.354,63	2.761.924,23	2.761.924,23	9.000,00	9.000,00	
		T 5.194.526,80	1.607.181,04	3.395.345,76	5.002.526,80	5.002.526,80	192.000,00	192.000,00	
02.09.02.02	Espropri e servitù onerose	RS 51.784,64	0,00	51.784,64	51.784,64	51.784,64	0,00	0,00	
		CP 0,00	0,00	0,00	0,00	0,00	0,00	0,00	
		T 51.784,64	0,00	51.784,64	51.784,64	51.784,64	0,00	0,00	
02.09.02.07	Trasferimenti di capitale	RS 288.833,29	0,00	288.833,29	288.833,29	288.833,29	0,00	0,00	
		CP 0,00	0,00	0,00	0,00	0,00	0,00	0,00	
		T 288.833,29	0,00	288.833,29	288.833,29	288.833,29	0,00	0,00	
	Totale Servizio 09.02	RS 2.764.220,50	38.611,44	2.542.609,06	2.581.220,50	2.581.220,50	183.000,00	183.000,00	
		CP 2.770.924,23	1.568.569,60	1.193.354,63	2.761.924,23	2.761.924,23	9.000,00	9.000,00	
		T 5.535.144,73	1.607.181,04	3.735.963,69	5.343.144,73	5.343.144,73	192.000,00	192.000,00	




CONTO DEL BILANCIO 2010

COMUNE DI ORISTANO

GESTIONE SPESE

Codice e numero	DENOMINAZIONE	GESTIONE SPESE					Minori Residui o Economie (E = D - A)
		Residui Conservati e Stanz. Definitivi di Bilancio	Conto del Tesoriere Pagamenti	Deter. dei residui Residui da riportare	Impegni	Residui (D=B+C) Comp. (I=G+H) Impegni al 31/12 (P=D+I)	
		Residui (A)	Residui (B)	Residui (C)	Residui (D=B+C)		
		Competenza (F)	Competenza (G)	Competenza (H)	Comp. (I=G+H)		
Totale (M)	Totale (N)	Res. al 31/12 (O=C+H)	Impegni al 31/12 (P=D+I)	(L = F - I)			
1	2	3	4	5	6	7	
Servizio 09.03 servizi di protezione civile							
02.09.03.05	Acquisizioni di beni mobili, macchine ed attrezzature tecnico-scientifiche	RS 1.000,00	318,12	641,88	960,00	40,00	
		CP 0,00	0,00	0,00	0,00	0,00	
		T 1.000,00	318,12	641,88	960,00	40,00	
02.09.03.06	Incarichi professionali esterni	RS 8.000,00	0,00	8.000,00	8.000,00	0,00	
		CP 0,00	0,00	0,00	0,00	0,00	
		T 8.000,00	0,00	8.000,00	8.000,00	0,00	
	Totale Servizio 09.03	RS 9.000,00	318,12	8.641,88	8.960,00	40,00	
		CP 0,00	0,00	0,00	0,00	0,00	
		T 9.000,00	318,12	8.641,88	8.960,00	40,00	
Servizio 09.04 Servizio idrico integrato							
02.09.04.01	Acquisizione di beni immobili	RS 2.629.099,41	114.045,64	1.238.750,80	1.352.796,44	1.276.302,97	
		CP 717,46	0,00	0,00	0,00	717,46	
		T 2.629.816,87	114.045,64	1.238.750,80	1.352.796,44	1.277.020,43	
02.09.04.08	Partecipazioni azionarie	RS 1.876,00	0,00	1.876,00	1.876,00	0,00	
		CP 0,00	0,00	0,00	0,00	0,00	
		T 1.876,00	0,00	1.876,00	1.876,00	0,00	



CONTO DEL BILANCIO 2010

COMUNE DI ORISTANO

GESTIONE SPESE

Codice e numero	DENOMINAZIONE	Conto del Tesoriere Pagamenti					Impegni	Minori Residui o Economiche
		Residui Conservati e Stanz. Definitivi di Bilancio		Deter. dei residui Residui da riportare		Residui (D=B+C)		
		Residui (A)	Residui (B)	Residui (C)	Competenza (H)			
		Competenza (F)		Res. al 31/12 (O=C+H)				
Totale (M)		Totale (N)		Impegni al 31/12 (P=D+I)		(E = D - A)		
1	2	3	4	5	6	7		
	Totale Servizio	09.04	RS	114.045,64	1.240.626,80	1.354.672,44	1.276.302,97	
			CP	717,46	0,00	0,00	717,46	
			T	114.045,64	1.240.626,80	1.354.672,44	1.277.020,43	
	Servizio 09.05 servizio smaltimento rifiuti							
		02.09.05.01	RS	0,00	0,00	0,00	0,00	
			CP	100.000,00	0,00	0,00	100.000,00	
			T	100.000,00	0,00	0,00	100.000,00	
	Totale Servizio	09.05	RS	0,00	0,00	0,00	0,00	
			CP	100.000,00	0,00	0,00	100.000,00	
			T	100.000,00	0,00	0,00	100.000,00	
	Servizio 09.06 Parchi e servizi per la tutela ambientale del verde, altri servizi relativi al territorio ed all'ambiente							
		02.09.06.01	RS	1.927.714,87	62.414,27	1.865.300,60	1.927.714,87	
			CP	800.865,44	0,00	36.012,44	764.853,00	
			T	2.728.580,31	62.414,27	1.901.313,04	1.963.727,31	
		02.09.06.05	RS	8.600,00	2.853,30	5.146,70	600,00	
			CP	0,00	0,00	0,00	0,00	
			T	8.600,00	2.853,30	5.146,70	600,00	



CONTO DEL BILANCIO 2010

COMUNE DI ORISTANO

GESTIONE SPESE

Codice e numero	DENOMINAZIONE	Residui Conservati e Stanz. Definitivi di Bilancio					Conto del Tesoriere Pagamenti	Deter. dei residui Residui da riportare		Impegni Residui (D=B+C) Comp. (I=G+H) Impegni al 31/12 (P=D+I)	Minori Residui o Economie (E = D - A) (L = F - I)
		Residui (A)		Residui (B)		Residui (C)		Competenza (G)	Competenza (H)		
		Competenza (F)		Competenza (G)							
		Totale (M)		Totale (N)		Res. al 31/12 (O=C+H)					
1	2	3		4		5		6	7		
02.09.06.08	Partecipazioni azionarie	RS	10.329,14	0,00	10.329,14	10.329,14	0,00	0,00	10.329,14	0,00	
		CP	0,00	0,00	0,00	0,00	0,00	0,00	0,00	0,00	
		T	10.329,14	0,00	10.329,14	10.329,14	0,00	0,00	10.329,14	0,00	
	Totale Servizio 09.06	RS	1.946.644,01	65.267,57	1.880.776,44	1.946.044,01	600,00		1.946.044,01	600,00	
		CP	800.865,44	0,00	36.012,44	36.012,44	764.853,00		36.012,44	764.853,00	
		T	2.747.509,45	65.267,57	1.916.788,88	1.982.056,45	765.453,00		1.982.056,45	765.453,00	
	Totale Funzione 09	RS	8.322.932,30	591.744,99	6.271.244,34	6.862.989,33	1.459.942,97		6.862.989,33	1.459.942,97	
		CP	4.119.661,84	1.568.569,60	1.616.521,33	3.185.090,93	934.570,91		3.185.090,93	934.570,91	
		T	12.442.594,14	2.160.314,59	7.887.765,67	10.048.080,26	2.394.513,88		10.048.080,26	2.394.513,88	

Funzione 10 Funzioni nel settore sociale

Servizio 10.01 Asili nido, servizi per l'infanzia e per i minori

02.10.01.01	Acquisizione di beni immobili	RS	1.555.002,80	77.405,11	1.477.597,69	1.555.002,80	0,00		1.555.002,80	0,00
		CP	147.404,00	0,00	97.404,00	97.404,00	50.000,00		97.404,00	50.000,00
		T	1.702.406,80	77.405,11	1.575.001,69	1.652.406,80	50.000,00		1.652.406,80	50.000,00
02.10.01.05	Acquisizioni di beni mobili, macchine ed attrezzature tecnico-scientifiche	RS	68,35	0,00	0,00	0,00	68,35		0,00	68,35
		CP	0,00	0,00	0,00	0,00	0,00		0,00	0,00
		T	68,35	0,00	0,00	0,00	68,35		0,00	68,35



CONTO DEL BILANCIO 2010

COMUNE DI ORISTANO

GESTIONE SPESE

Codice e numero	DENOMINAZIONE	GESTIONE SPESE							Minori Residui o Economie (E = D - A)
		Residui Conservati e Stanz. Definitivi di Bilancio	Conto del Tesoriere Pagamenti	Deter. dei residui Residui da riportare	Impegni				
		Residui (A)	Residui (B)	Residui (C)	Residui (D=B+C)				
		Competenza (F)	Competenza (G)	Competenza (H)	Comp. (I=G+H)				
Totale (M)	Totale (N)	Res. al 31/12 (O=C+H)	Impegni al 31/12 (P=D+I)						
1	2	3	4	5	6	7			
	Totale Servizio	1.555.071,15	77.405,11	1.477.597,69	1.555.002,80			68,35	
	10.01 RS	1.555.071,15	77.405,11	1.477.597,69	1.555.002,80			68,35	
	CP	147.404,00	0,00	97.404,00	97.404,00			50.000,00	
	T	1.702.475,15	77.405,11	1.575.001,69	1.652.406,80			50.068,35	
	Servizio 10.02 Servizi di prevenzione e riabilitazione								
	02.10.02.01	Acquisizione di beni immobili	RS	32.096,95	358.688,96	390.785,91		4.827,25	
	CP	92.961,94	65.982,30	26.979,64	92.961,94			0,00	
	T	488.575,10	98.079,25	385.668,60	483.747,85			4.827,25	
	Totale Servizio	395.613,16	32.096,95	358.688,96	390.785,91			4.827,25	
	10.02 RS	395.613,16	32.096,95	358.688,96	390.785,91			4.827,25	
	CP	92.961,94	65.982,30	26.979,64	92.961,94			0,00	
	T	488.575,10	98.079,25	385.668,60	483.747,85			4.827,25	
	Servizio 10.04 Assistenza, beneficenza pubblica e servizi diversi alla persona								
	02.10.04.01	Acquisizione di beni immobili	RS	0,00	285.924,05	285.924,05		0,00	
	CP	400.000,00	0,00	0,00	0,00			400.000,00	
	T	685.924,05	0,00	285.924,05	285.924,05			400.000,00	
	02.10.04.05	Acquisizioni di beni mobili, macchine ed attrezzature tecnico-scientifiche	RS	310,80	83.589,08	83.899,88		0,00	
	CP	68.416,70	1.627,37	65.671,74	67.299,11			1.117,59	
	T	152.316,58	1.938,17	149.260,82	151.198,99			1.117,59	



CONTO DEL BILANCIO 2010

COMUNE DI ORISTANO

GESTIONE SPESE

Codice e numero	DENOMINAZIONE	Residui Conservati e Stanz. Definitivi di Bilancio					Deter. dei residui Residui da riportare		Impegni		Minori Residui o Economie (E = D - A)
		Residui (A)		Residui (B)		Residui (C)		Residui (D=B+C)		(L = F - I)	
		Competenza (F)		Competenza (G)		Competenza (H)		Comp. (I=G+H)			
		Totale (M)		Totale (N)		Res. al 31/12 (O=C+H)		Impegni al 31/12 (P=D+I)			
1	2	3	4	5	6	7					
	Totale Servizio	RS	310,80	369.513,13	369.513,13	369.513,13	369.513,13	369.513,13	369.823,93	0,00	
		CP	1.627,37	65.671,74	65.671,74	65.671,74	65.671,74	65.671,74	67.299,11	401.117,59	
		T	1.938,17	435.184,87	435.184,87	435.184,87	435.184,87	435.184,87	437.123,04	401.117,59	
Servizio 10.05 Servizio necroscopico e cimiteriale											
02.10.05.01	Acquisizione di beni immobili	RS	0,00	183.152,71	183.152,71	183.152,71	183.152,71	183.152,71	183.152,71	0,00	
		CP	0,00	0,00	0,00	0,00	0,00	0,00	0,00	0,00	
		T	0,00	183.152,71	183.152,71	183.152,71	183.152,71	183.152,71	183.152,71	0,00	
	Totale Servizio	RS	0,00	183.152,71	183.152,71	183.152,71	183.152,71	183.152,71	183.152,71	0,00	
		CP	0,00	0,00	0,00	0,00	0,00	0,00	0,00	0,00	
		T	0,00	183.152,71	183.152,71	183.152,71	183.152,71	183.152,71	183.152,71	0,00	
	Totale Funzione	RS	109.812,86	2.388.952,49	2.388.952,49	2.388.952,49	2.388.952,49	2.388.952,49	2.498.765,35	4.895,60	
		CP	67.609,67	190.055,38	190.055,38	190.055,38	190.055,38	190.055,38	257.665,05	451.117,59	
		T	177.422,53	2.579.007,87	2.579.007,87	2.579.007,87	2.579.007,87	2.579.007,87	2.756.430,40	456.013,19	
Funzione 11 Funzioni nel campo dello sviluppo economico											
Servizio 11.02 Fiere, mercati e servizi connessi											
02.11.02.01	Acquisizione di beni immobili	RS	13.636,52	278.227,47	278.227,47	278.227,47	278.227,47	278.227,47	291.863,99	0,00	
		CP	0,00	0,00	0,00	0,00	0,00	0,00	0,00	0,00	
		T	13.636,52	278.227,47	278.227,47	278.227,47	278.227,47	278.227,47	291.863,99	0,00	



CONTO DEL BILANCIO 2010

COMUNE DI ORISTANO

GESTIONE SPESE

Codice e numero	DENOMINAZIONE	GESTIONE SPESE							Minori Residui o Economiche (E = D - A)	
		Residui Conservati e Stanz. Definitivi di Bilancio		Conto del Tesoriere Pagamenti		Deter. dei residui Residui da riportare		Impegni		
		Residui (A)	Competenza (F)	Residui (B)	Competenza (G)	Residui (C)	Competenza (H)	Residui (D=B+C)		Comp. (I=G+H)
		Totale (M)		Totale (N)		Res. al 31/12 (O=C+H)		Impegni al 31/12 (P=D+I)		
1	2	3	4	5	6	7				
	Totale Servizio 11.02	RS 291.863,99	13.636,52	278.227,47	291.863,99	0,00	0,00	0,00		
		CP 0,00	0,00	0,00	0,00	0,00	0,00	0,00		
	T	291.863,99	13.636,52	278.227,47	291.863,99	0,00	0,00	0,00		
Servizio 11.03 Mattatoio e servizi connessi										
02.11.03.01	Acquisizione di beni immobili	RS 109.768,33	0,00	109.768,33	109.768,33	0,00	0,00	0,00		
		CP 0,00	0,00	0,00	0,00	0,00	0,00	0,00		
	T	109.768,33	0,00	109.768,33	109.768,33	0,00	0,00	0,00		
	Totale Servizio 11.03	RS 109.768,33	0,00	109.768,33	109.768,33	0,00	0,00	0,00		
		CP 0,00	0,00	0,00	0,00	0,00	0,00	0,00		
	T	109.768,33	0,00	109.768,33	109.768,33	0,00	0,00	0,00		
Servizio 11.05 Servizi relativi al commercio										
02.11.05.05	Acquisizioni di beni mobili, macchine ed attrezzature tecnico-scientifiche	RS 17.056,00	9.574,80	5.425,20	15.000,00	2.056,00	0,00	2.056,00		
		CP 0,00	0,00	0,00	0,00	0,00	0,00	0,00		
	T	17.056,00	9.574,80	5.425,20	15.000,00	2.056,00	0,00	2.056,00		
	Totale Servizio 11.05	RS 17.056,00	9.574,80	5.425,20	15.000,00	2.056,00	0,00	2.056,00		
		CP 0,00	0,00	0,00	0,00	0,00	0,00	0,00		
	T	17.056,00	9.574,80	5.425,20	15.000,00	2.056,00	0,00	2.056,00		



CONTO DEL BILANCIO 2010

COMUNE DI ORISTANO

GESTIONE SPESE

Codice e numero	DENOMINAZIONE	Residui Conservati e Stanz. Definitivi di Bilancio					Deter. dei residui Residui da riportare	Impegni	Minori Residui o Economiche
		Conto del Tesoriere Pagamenti		Residui (C)					
		Residui (A)	Residui (B)	Residui (C)	Competenza (H)				
		Competenza (F)	Competenza (G)	Res. al 31/12 (O=C+H)	Impegni al 31/12 (P=D+I)				
3	4	5	6	7					
	Totale Funzione 11	RS 418.688,32	23.211,32	393.421,00	416.632,32	2.056,00			
		CP 0,00	0,00	0,00	0,00	0,00			
	T	418.688,32	23.211,32	393.421,00	416.632,32	2.056,00			
	Funzione 12	Funzioni relative a servizi produttivi							
	Servizio 12.06	Altri servizi produttivi							
02.12.06.01	Acquisizione di beni immobili	RS 491.012,03	0,00	491.012,03	491.012,03	0,00	491.012,03	0,00	
		CP 0,00	0,00	0,00	0,00	0,00	0,00	0,00	
	T	491.012,03	0,00	491.012,03	491.012,03	0,00	491.012,03	0,00	
02.12.06.07	Trasferimenti di capitale	RS 8.088.722,25	939.339,34	7.149.382,91	8.088.722,25	0,00	8.088.722,25	0,00	
		CP 0,00	0,00	0,00	0,00	0,00	0,00	0,00	
	T	8.088.722,25	939.339,34	7.149.382,91	8.088.722,25	0,00	8.088.722,25	0,00	
	Totale Servizio 12.06	RS 8.579.734,28	939.339,34	7.640.394,94	8.579.734,28	0,00	8.579.734,28	0,00	
		CP 0,00	0,00	0,00	0,00	0,00	0,00	0,00	
	T	8.579.734,28	939.339,34	7.640.394,94	8.579.734,28	0,00	8.579.734,28	0,00	
	Totale Funzione 12	RS 8.579.734,28	939.339,34	7.640.394,94	8.579.734,28	0,00	8.579.734,28	0,00	
		CP 0,00	0,00	0,00	0,00	0,00	0,00	0,00	
	T	8.579.734,28	939.339,34	7.640.394,94	8.579.734,28	0,00	8.579.734,28	0,00	
	Totale Titolo 2	RS 38.423.447,85	3.985.564,37	32.852.175,82	36.837.740,19	1.585.707,66	36.837.740,19	1.585.707,66	
		CP 22.116.227,37	2.125.942,85	7.265.603,39	9.391.546,24	12.724.681,13	9.391.546,24	12.724.681,13	
	T	60.539.675,22	6.111.507,22	40.117.779,21	46.229.286,43	14.310.388,79	46.229.286,43	14.310.388,79	



CONTO DEL BILANCIO 2010

COMUNE DI ORISTANO

GESTIONE SPESE

Codice e numero	DENOMINAZIONE	Residui Conservati e Stanz. Definitivi di Bilancio		Conto del Tesoriere Pagamenti		Deter. dei residui Residui da riportare		Impegni		Minori Residui o Economiche (E = D - A)
		Residui (A)	Competenza (F)	Residui (B)	Competenza (G)	Residui (C)	Competenza (H)	Residui (D=B+C)	Comp. (I=G+H)	
		Totale (M)		Totale (N)		Res. al 31/12 (O=C+H)		Impegni al 31/12 (P=D+I)		(L = F - I)
1	2	3		4		5		6		7



CONTO DEL BILANCIO 2010

COMUNE DI ORISTANO

GESTIONE SPESE

Codice e numero	D E N O M I N A Z I O N E	GESTIONE SPESE					Impegni Residui (D=B+C) Comp. (I=G+H) Impegni al 31/12 (P=D+I)	Minori Residui o Economie (E = D - A) (L = F - I)
		Residui Conservati e Stanz. Definitivi di Bilancio	Conto del Tesoriere Pagamenti	Deter. dei residui Residui da riportare	Impegni			
		Residui (A)	Residui (B)	Residui (C)	Residui (D=B+C)	Comp. (I=G+H)		
		Competenza (F)	Competenza (G)	Competenza (H)	Res. al 31/12 (O=C+H)	Impegni al 31/12 (P=D+I)		
3	4	5	6	7				
1	2							
	Riassunto del Titolo 2							
	Spese in conto capitale							
	Funzione 1							
	Funzioni generali di amministrazione, di gestione e di controllo	RS	961.974,63	1.830.886,69	2.792.861,32	56.948,02		
		CP	1.914.520,64	653.309,94	768.329,79	1.146.190,85		
		T	4.764.329,98	2.484.196,63	3.561.191,11	1.203.138,87		
	Funzione 2							
	Funzioni relative alla giustizia	RS	470.695,94	1.520.465,89	1.991.161,83	0,00		
		CP	53.800,00	53.800,00	53.800,00	0,00		
		T	2.044.961,83	1.574.265,89	2.044.961,83	0,00		
	Funzione 3							
	Funzioni di polizia locale	RS	6.679,93	0,00	6.679,93	235,43		
		CP	440.600,00	88.009,76	90.600,00	350.000,00		
		T	447.515,36	88.009,76	97.279,93	350.235,43		
	Funzione 4							
	Funzioni di istruzione pubblica	RS	141.077,71	2.752.644,66	2.893.722,37	0,00		
		CP	0,00	387.374,19	387.374,19	1.098.655,33		
		T	4.379.751,89	3.140.018,85	3.281.096,56	1.098.655,33		



CONTO DEL BILANCIO 2010

COMUNE DI ORISTANO

GESTIONE SPESE

Codice e numero	DENOMINAZIONE	GESTIONE SPESE					Minori Residui o Economie (E = D - A)
		Residui Conservati e Stanz. Definitivi di Bilancio		Conto del Tesoriere Pagamenti	Deter. dei residui Residui da riportare	Impegni	
		Residui (A)	Residui (B)	Residui (C)	Residui (D=B+C)	Comp. (I=G+H) Impegni al 31/12 (P=D+I)	
		Competenza (F)	Competenza (G)	Competenza (H)	Res. al 31/12 (O=C+H)		
Totale (M)		Totale (N)			Totale (L = F - I)		
1	2	3	4	5	6	7	
Funzione 5							
	Funzioni relative alla cultura ed ai beni culturali	RS 585.650,84	122.768,83	462.882,01	585.650,84	0,00	
		CP 185.000,00	12.600,00	22.000,00	34.600,00	150.400,00	
		T 770.650,84	135.368,83	484.882,01	620.250,84	150.400,00	
Funzione 6							
	Funzioni nel settore sportivo e ricreativo	RS 4.314.845,82	80.373,01	4.234.468,86	4.314.841,87	3,95	
		CP 4.990.799,56	40.523,67	2.297.566,89	2.338.090,56	2.652.709,00	
		T 9.305.645,38	120.896,68	6.532.035,75	6.652.932,43	2.652.712,95	
Funzione 7							
	Funzioni nel campo turistico	RS 257.444,64	34.630,68	222.813,96	257.444,64	0,00	
		CP 1.015.005,52	148.205,52	66.800,00	215.005,52	800.000,00	
		T 1.272.450,16	182.836,20	289.613,96	472.450,16	800.000,00	
Funzione 8							
	Funzioni nel campo della viabilità e dei trasporti	RS 5.698.881,80	503.255,13	5.134.000,98	5.637.256,11	61.625,69	
		CP 7.202.027,65	170.824,30	1.890.165,90	2.060.990,20	5.141.037,45	
		T 12.900.909,45	674.079,43	7.024.166,88	7.698.246,31	5.202.663,14	



CONTO DEL BILANCIO 2010

COMUNE DI ORISTANO

GESTIONE SPESE

Codice e numero	D E N O M I N A Z I O N E	G E S T I O N E S P E S E					Minori Residui o Economiche (E = D - A)
		Residui Conservati e Stanz. Definitivi di Bilancio	Conto del Tesoriere Pagamenti	Deter. dei residui da riportare	Impegni	Residui (D=B+C) Comp. (I=G+H) Impegni al 31/12 (P=D+I)	
		Residui (A)	Residui (B)	Residui (C)	Residui (D=B+C)		
		Competenza (F) Totale (M)	Competenza (G) Totale (N)	Competenza (H) Res. al 31/12 (O=C+H)	Comp. (I=G+H) Impegni al 31/12 (P=D+I)		
1	2	3	4	5	6	7	
Funzione 9							
	Funzioni riguardanti la gestione del territorio e dell'ambiente	RS	591.744,99	6.271.244,34	6.862.989,33	1.459.942,97	
		CP	4.119.661,84	1.616.521,33	3.185.090,93	934.570,91	
		T	12.442.594,14	7.887.765,67	10.048.080,26	2.394.513,88	
Funzione 10							
	Funzioni nel settore sociale	RS	109.812,86	2.388.952,49	2.498.765,35	4.895,60	
		CP	708.782,64	190.055,38	257.665,05	451.117,59	
		T	3.212.443,59	2.579.007,87	2.756.430,40	456.013,19	
Funzione 11							
	Funzioni nel campo dello sviluppo economico	RS	23.211,32	393.421,00	416.632,32	2.056,00	
		CP	0,00	0,00	0,00	0,00	
		T	418.688,32	393.421,00	416.632,32	2.056,00	
Funzione 12							
	Funzioni relative a servizi produttivi	RS	8.579.734,28	7.640.394,94	8.579.734,28	0,00	
		CP	0,00	0,00	0,00	0,00	
		T	8.579.734,28	7.640.394,94	8.579.734,28	0,00	
	Totale Titolo 2	RS	38.423.447,85	32.852.175,82	36.837.740,19	1.585.707,66	
		CP	22.116.227,37	7.265.603,39	9.391.546,24	12.724.681,13	
		T	60.539.675,22	40.117.779,21	46.229.286,43	14.310.388,79	



CONTO DEL BILANCIO 2010

COMUNE DI ORISTANO

GESTIONE SPESE

Codice e numero	DENOMINAZIONE	Residui Conservati e Stanz. Definitivi di Bilancio		Conto del Tesoriere Pagamenti		Deter. dei residui Residui da riportare		Impegni		Minori Residui o Economie (E = D - A)
		Residui (A)	Competenza (F)	Residui (B)	Competenza (G)	Residui (C)	Competenza (H)	Residui (D=B+C)	Comp. (I=G+H)	
1	2	3		4		5		6		7
		Totale (M)		Totale (N)		Res. al 31/12 (O=C+H)		Impegni al 31/12 (P=D+I)		(L = F - I)



CONTO DEL BILANCIO 2010

COMUNE DI ORISTANO

GESTIONE SPESE

Codice e numero	DENOMINAZIONE	GESTIONE SPESE					Impegni Residui (D=B+C) Comp. (I=G+H) Impegni al 31/12 (P=D+I)	Minori Residui o Economie (E = D - A) (L = F - I)
		Residui Conservati e Stanz. Definitivi di Bilancio	Conto del Tesoriere Pagamenti	Deter. dei residui Residui da riportare	Impegni			
		Residui (A)	Residui (B)	Residui (C)	Residui (D=B+C)			
		Competenza (F) Totale (M)	Competenza (G) Totale (N)	Competenza (H) Res. al 31/12 (O=C+H)	Comp. (I=G+H) Impegni al 31/12 (P=D+I)			
1	2	3	4	5	6	7		
Titolo 3 Spese per rimborso di prestiti								
Funzione 01 Funzioni generali di amministrazione, di gestione e di controllo								
Servizio 01.03 Gestione economica, finanziaria, programmazione, provveditorato e controllo di gestione								
03.01.03.01	Rimborso per anticipazioni di cassa	RS 0,00	0,00	0,00	0,00	0,00	0,00	
		CP 5.164.569,00	0,00	0,00	0,00	0,00	5.164.569,00	
		T 5.164.569,00	0,00	0,00	0,00	0,00	5.164.569,00	
03.01.03.03	Rimborso di quota capitale di mutui e prestiti	RS 0,00	0,00	0,00	0,00	0,00	0,00	
		CP 1.517.118,63	1.517.116,09	0,00	0,00	1.517.116,09	2,54	
		T 1.517.118,63	1.517.116,09	0,00	0,00	1.517.116,09	2,54	
Totale Servizio 01.03		RS 0,00	0,00	0,00	0,00	0,00	0,00	
		CP 6.681.687,63	1.517.116,09	0,00	0,00	1.517.116,09	5.164.571,54	
		T 6.681.687,63	1.517.116,09	0,00	0,00	1.517.116,09	5.164.571,54	
Totale Funzione 01		RS 0,00	0,00	0,00	0,00	0,00	0,00	
		CP 6.681.687,63	1.517.116,09	0,00	0,00	1.517.116,09	5.164.571,54	
		T 6.681.687,63	1.517.116,09	0,00	0,00	1.517.116,09	5.164.571,54	
Totale Titolo 3		RS 0,00	0,00	0,00	0,00	0,00	0,00	
		CP 6.681.687,63	1.517.116,09	0,00	0,00	1.517.116,09	5.164.571,54	
		T 6.681.687,63	1.517.116,09	0,00	0,00	1.517.116,09	5.164.571,54	



CONTO DEL BILANCIO 2010

COMUNE DI ORISTANO

GESTIONE SPESE

Codice e numero	DENOMINAZIONE	GESTIONE SPESE					Impegni Residui (D=B+C) Comp. (I=G+H) Impegni al 31/12 (P=D+I)	Minori Residui o Economie (E = D - A) (L = F - I)
		Residui Conservati e Stanz. Definitivi di Bilancio	Conto del Tesoriere Pagamenti	Deter. dei residui Residui da riportare	Impegni			
		Residui (A) Competenza (F) Totale (M)	Residui (B) Competenza (G) Totale (N)	Residui (C) Competenza (H) Res. al 31/12 (O=C+H)	Residui (D=B+C)	Comp. (I=G+H)		
1	2	3	4	5	6	7		
	Riassunto del Titolo 3							
	Spese per rimborso di prestiti							
	Funzione 1							
	Funzioni generali di amministrazione, di gestione e di controllo	RS	0,00	0,00	0,00	0,00	0,00	
		CP	6.681.687,63	1.517.116,09	0,00	1.517.116,09	5.164.571,54	
		T	6.681.687,63	1.517.116,09	0,00	1.517.116,09	5.164.571,54	
	Totale Titolo 3	RS	0,00	0,00	0,00	0,00	0,00	
		CP	6.681.687,63	1.517.116,09	0,00	1.517.116,09	5.164.571,54	
		T	6.681.687,63	1.517.116,09	0,00	1.517.116,09	5.164.571,54	



CONTO DEL BILANCIO 2010

COMUNE DI ORISTANO

GESTIONE SPESE

Codice e numero	DENOMINAZIONE	GESTIONE SPESE					Minori Residui o Economiche (E = D - A)
		Residui Conservati e Stanz. Definitivi di Bilancio	Conto del Tesoriere Pagamenti	Deter. dei residui Residui da riportare	Impegni	6	
		Residui (A)	Residui (B)	Residui (C)	Residui (D=B+C)		
		Competenza (F)	Competenza (G)	Competenza (H)	Comp. (I=G+H)		
Totale (M)		Totale (N)		Impegni al 31/12 (P=D+I)		7	
3	4	5	6	7			
TITOLO 4 Spese per servizi per conto di terzi							
04.00.00.01	Ritenute previdenziali e assistenziali al personale	RS 26.258,44	3.056,45	0,00	3.056,45	23.201,99	
		CP 1.213.672,00	803.606,34	408,00	804.014,34	409.657,66	
		T 1.239.930,44	806.662,79	408,00	807.070,79	432.859,65	
04.00.00.02	Ritenute erariali	RS 225.744,96	225.744,96	0,00	225.744,96	0,00	
		CP 2.725.927,00	1.363.438,72	442.382,97	1.805.821,69	920.105,31	
		T 2.951.671,96	1.589.183,68	442.382,97	2.031.566,65	920.105,31	
04.00.00.03	Altre ritenute al personale per conto di terzi	RS 22.241,02	21.093,78	1.147,24	22.241,02	0,00	
		CP 396.188,00	320.757,52	555,00	321.312,52	74.875,48	
		T 418.429,02	341.851,30	1.702,24	343.553,54	74.875,48	
04.00.00.04	Restituzione di depositi cauzionali	RS 127.467,38	2.710,98	124.756,40	127.467,38	0,00	
		CP 500.000,00	95.116,66	36.207,01	131.323,67	368.676,33	
		T 627.467,38	97.827,64	160.963,41	258.791,05	368.676,33	
04.00.00.05	Spese per servizi per conto terzi	RS 185.536,92	5.912,52	4.539,29	10.451,81	175.085,11	
		CP 1.774.685,00	180.783,71	53.719,23	234.502,94	1.540.182,06	
		T 1.960.221,92	186.696,23	58.258,52	244.954,75	1.715.267,17	
04.00.00.06	Anticipazione ai fondi per il servizio economato	RS 0,00	0,00	0,00	0,00	0,00	
		CP 51.646,00	20.658,28	0,00	20.658,28	30.987,72	
		T 51.646,00	20.658,28	0,00	20.658,28	30.987,72	



CONTO DEL BILANCIO 2010

COMUNE DI ORISTANO

GESTIONE SPESE

Codice e numero	DENOMINAZIONE	GESTIONE SPESE							Minori Residui o Economie (E = D - A)
		Residui Conservati e Stanz. Definitivi di Bilancio	Conto del Tesoriere Pagamenti	Deter. dei residui Residui da riportare	Impegni	Residui (D=B+C)			
		Residui (A)	Residui (B)	Residui (C)	Residui (D=B+C)	Comp. (I=G+H)	Impegni al 31/12 (P=D+I)		
		Competenza (F)	Competenza (G)	Competenza (H)	Res. al 31/12 (O=C+H)				
3	4	5	6	7					
04.00.00.07	Restituzione di depositi per spese contrattuali	RS	0,00	0,00	0,00	0,00	0,00	0,00	
		CP	258.228,00	34.029,00	31.826,31	65.855,31	65.855,31	192.372,69	
		T	258.228,00	34.029,00	31.826,31	65.855,31	65.855,31	192.372,69	
	Totale Titolo	4	RS	587.248,72	258.518,69	130.442,93	388.961,62	198.287,10	
			CP	6.920.346,00	2.818.390,23	565.098,52	3.383.488,75	3.536.857,25	
			T	7.507.594,72	3.076.908,92	695.541,45	3.772.450,37	3.735.144,35	



CONTO DEL BILANCIO 2010

COMUNE DI ORISTANO

GESTIONE SPESE

Codice e numero	DENOMINAZIONE	GESTIONE SPESE					Minori Residui o Economiche (E = D - A)
		Residui Conservati e Stanz. Definitivi di Bilancio	Conto del Tesoriere Pagamenti	Deter. dei residui Residui da riportare	Impegni	Residui (D=B+C) Comp. (I=G+H) Impegni al 31/12 (P=D+I)	
		Residui (A)	Residui (B)	Residui (C)	Residui (D=B+C)		
		Competenza (F)	Competenza (G)	Competenza (H)	Comp. (I=G+H)		
Totale (M)		Totale (N)	Res. al 31/12 (O=C+H)	Impegni al 31/12 (P=D+I)		(L = F - I)	
1	2	3	4	5	6	7	
	Riassunto del Titolo 4						
	Spese per servizi per conto di terzi						
	Funzione						
		RS	587.248,72	258.518,69	130.442,93	388.961,62	198.287,10
		CP	6.920.346,00	2.818.390,23	565.098,52	3.383.488,75	3.536.857,25
		T	7.507.594,72	3.076.908,92	695.541,45	3.772.450,37	3.735.144,35
	Totale Titolo 4	RS	587.248,72	258.518,69	130.442,93	388.961,62	198.287,10
		CP	6.920.346,00	2.818.390,23	565.098,52	3.383.488,75	3.536.857,25
		T	7.507.594,72	3.076.908,92	695.541,45	3.772.450,37	3.735.144,35



CONTO DEL BILANCIO 2010

COMUNE DI ORISTANO

GESTIONE SPESE

Codice e numero	DENOMINAZIONE	GESTIONE SPESE					Minori Residui o Economie (E = D - A) (L = F - I)
		Residui Conservati e Stanz. Definitivi di Bilancio	Conto del Tesoriere Pagamenti	Deter. dei residui Residui da riportare	Impegni		
		Residui (A)	Residui (B)	Residui (C)	Residui (D=B+C)		
		Competenza (F)	Competenza (G)	Competenza (H)	Comp. (I=G+H)		
1	2	3	4	5	6	7	
		Totale (M)	Totale (N)	Res. al 31/12 (O=C+H)	Impegni al 31/12 (P=D+I)		

RIEPILOGO GENERALE DELLE SPESE

TITOLO 1						
Spese correnti		RS 24.974.141,30	14.526.726,86	9.194.940,15	23.721.667,01	1.252.474,29
		CP 37.428.398,53	22.901.053,14	13.412.534,59	36.313.587,73	1.114.810,80
		T 62.402.539,83	37.427.780,00	22.607.474,74	60.035.254,74	2.367.285,09
TITOLO 2						
Spese in conto capitale		RS 38.423.447,85	3.985.564,37	32.852.175,82	36.837.740,19	1.585.707,66
		CP 22.116.227,37	2.125.942,85	7.265.603,39	9.391.546,24	12.724.681,13
		T 60.539.675,22	6.111.507,22	40.117.779,21	46.229.286,43	14.310.388,79
TITOLO 3						
Spese per rimborso di prestiti		RS 0,00	0,00	0,00	0,00	0,00
		CP 6.681.687,63	1.517.116,09	0,00	1.517.116,09	5.164.571,54
		T 6.681.687,63	1.517.116,09	0,00	1.517.116,09	5.164.571,54
TITOLO 4						
Spese per servizi per conto di terzi		RS 587.248,72	258.518,69	130.442,93	388.961,62	198.287,10
		CP 6.920.346,00	2.818.390,23	565.098,52	3.383.488,75	3.536.857,25
		T 7.507.594,72	3.076.908,92	695.541,45	3.772.450,37	3.735.144,35




CONTO DEL BILANCIO 2010

COMUNE DI ORISTANO

GESTIONE SPESE

Codice e numero	D E N O M I N A Z I O N E	G E S T I O N E S P E S E						Minori Residui o Economiche (E = D - A)
		Residui Conservati e Stanz. Definitivi di Bilancio	Conto del Tesoriere Pagamenti	Deter. dei residui Residui da riportare	Impegni	Residui (D=B+C)	Comp. (I=G+H) Impegni al 31/12 (P=D+I)	
		Residui (A)	Residui (B)	Residui (C)	Residui (D=B+C)			
		Competenza (F)	Competenza (G)	Competenza (H)	Comp. (I=G+H)			
Totale (M)	Totale (N)	Res. al 31/12 (O=C+H)	Impegni al 31/12 (P=D+I)	(L = F - I)				
1	2	3	4	5	6	7		
	TOTALE	RS 63.984.837,87	18.770.809,92	42.177.558,90	60.948.368,82	3.036.469,05		
		CP 73.146.659,53	29.362.502,31	21.243.236,50	50.605.738,81	22.540.920,72		
		T 137.131.497,40	48.133.312,23	63.420.795,40	111.554.107,63	25.577.389,77		
	Disavanzo di Amministrazione	0,00						
	Totale Generale delle Spese	RS 63.984.837,87	18.770.809,92	42.177.558,90	60.948.368,82	3.036.469,05		
		CP 73.146.659,53	29.362.502,31	21.243.236,50	50.605.738,81	22.540.920,72		
		T 137.131.497,40	48.133.312,23	63.420.795,40	111.554.107,63	25.577.389,77		



CONTO DEL BILANCIO 2010

COMUNE DI ORISTANO

QUADRO GENERALE RIASSUNTIVO DELLE ENTRATE

ENTRATE	COMPETENZA							RESIDUI			
	Previsioni Iniziali	Previsioni Definitive	% di Def.	Accertamenti	Riscossioni	% di Real.	Residui della Competenza	Conservati	Riscossi	% di Real.	Rimasti
1	2	3	4	5	6	7	8	9	10	11	12
TITOLO 1											
Entrate tributarie	11.953.728,00	12.321.728,00	103,08	12.144.506,73	7.008.999,22	57,71	5.135.507,51	10.327.864,58	3.676.781,16	35,60	6.651.083,42
TITOLO 2											
Entrate derivanti da contributi e trasferimenti correnti dello Stato, della regione e di altri enti pubblici anche in rapporto all'esercizio di funzioni delegate dalla regione	19.113.514,70	22.024.012,45	115,23	22.096.543,01	17.900.946,30	81,01	4.195.596,71	5.345.419,42	2.466.869,13	46,15	2.878.550,29
TITOLO 3											
Entrate extracontributarie	3.438.770,60	3.690.770,14	107,33	3.499.303,21	1.894.561,28	54,14	1.604.741,93	10.664.672,99	1.752.030,53	16,43	8.912.642,46
TITOLO 4											
Entrate derivanti da alienazioni, da trasferimenti di capitale e da riscossioni di crediti	16.504.354,22	17.061.649,06	103,38	8.165.846,14	3.141.986,99	38,48	5.023.859,15	26.014.636,00	3.061.886,01	11,77	22.952.749,99
TOTALE ENTRATE FINALI	51.010.367,52	55.098.159,65	108,01	45.906.199,09	29.946.493,79	65,23	15.959.705,30	52.352.592,99	10.957.566,83	20,93	41.395.026,16
TITOLO 5											
Entrate derivanti da accensioni di prestiti	9.841.980,40	10.065.741,52	102,27	1.388.887,19	1.000.000,00	72,00	388.887,19	1.576.566,80	513.699,62	32,58	1.062.867,18
TITOLO 6											
Entrate da servizi per conto di terzi	6.920.346,00	6.920.346,00	100,00	3.383.488,75	3.218.159,63	95,11	165.329,12	109.374,92	44.966,92	41,11	64.408,00
TOTALE	67.772.693,92	72.084.247,17	106,36	50.678.575,03	34.164.653,42	67,41	16.513.921,61	54.038.534,71	11.516.233,37	21,31	42.522.301,34
Avanzo di Amministrazione	68.002,59	1.062.412,36						10.115.813,16			
Fondo Cassa al 1° gennaio											
Totale Generale delle Entrate	67.840.696,51	73.146.659,53	107,82	50.678.575,03	34.164.653,42	67,41	16.513.921,61	64.154.347,87	21.632.046,53	21,31	42.522.301,34



CONTO DEL BILANCIO 2010

COMUNE DI ORISTANO

QUADRO GENERALE RIASSUNTIVO DELLE SPESE

SPESE	COMPETENZA										RESIDUI			
	Previsioni Iniziali	Previsioni Definitive	% di Def.	Impegni		Pagamenti	% di Real.	Residui della Competenza	Conservati	Pagati	% di Real.	Rimasti		
				Totale	Di cui Spese Correlate alle Entrate									
1	2	3	4	5	6	7	8	9	10	11	12	13		
TITOLO 1														
Spese correnti	33.356.911,37	37.428.398,53	112,21	36.313.587,73	0,00	22.901.053,14	63,06	13.412.534,59	23.721.667,01	14.526.726,86	61,24	9.194.940,15		
TITOLO 2														
Spese in conto capitale	20.883.671,14	22.116.227,37	105,90	9.391.546,24	0,00	2.125.942,85	22,64	7.265.603,39	36.837.740,19	3.985.564,37	10,82	32.852.175,82		
TOTALE SPESE FINALI	54.240.582,51	59.544.625,90	109,78	45.705.133,97	0,00	25.026.995,99	54,76	20.678.137,98	60.559.407,20	18.512.291,23	30,57	42.047.115,97		
TITOLO 3														
Spese per rimborso di prestiti	6.679.768,00	6.681.687,63	100,03	1.517.116,09	0,00	1.517.116,09	100,00	0,00	0,00	0,00	0,00	0,00		
TITOLO 4														
Spese per servizi per conto di terzi	6.920.346,00	6.920.346,00	100,00	3.383.488,75	0,00	2.818.390,23	83,30	565.098,52	388.961,62	258.518,69	66,46	130.442,93		
TOTALE	67.840.696,51	73.146.659,53	107,82	50.605.738,81	0,00	29.362.502,31	58,02	21.243.236,50	60.948.368,82	18.770.809,92	30,80	42.177.558,90		
Disavanzo Ammin.	0,00	0,00												
Totale Generale Spese	67.840.696,51	73.146.659,53	107,82	50.605.738,81	0,00	29.362.502,31	58,02	21.243.236,50	60.948.368,82	18.770.809,92	30,80	42.177.558,90		



CONTO DEL BILANCIO 2010

COMUNE DI ORISTANO

QUADRO GENERALE RIASSUNTIVO DEI RISULTATI DIFFERENZIALI

RISULTATI DIFFERENZIALI	COMPETENZA						RESIDUI				
	2	3	4	5	6	7	8	9	10	11	12
Previsioni Iniziali	Previsioni Definitive	% di Def.	% di Accertamenti o Impegni	Riscossioni o Pagamenti	% di Real.	Residui Attivi e Passivi	Conservati	Riscossi o Pagati	% di Real.	Rimasti	
1	2	3	4	5	6	7	8	9	10	11	12
A) Equilibrio Economico Finanziario											
Entrate Titolo I - II - III	34.506.013,30	38.036.510,59	110,23	37.740.352,95	26.804.506,80	71,02	27.945.342,78	26.337.956,99	7.895.680,82	29,98	18.442.276,17
Quote Oneri di Urbanizzazione	0,00	0,00	0,00	0,00	0,00	0,00	0,00	0,00	0,00	0,00	0,00
Avanzo di Amministrazione destinato a Spese Correnti	0,00	0,00	0,00	0,00	0,00	0,00	0,00	0,00	0,00	0,00	0,00
Mutui per Debiti Fuori Bilancio	0,00	0,00	0,00	0,00	0,00	0,00	0,00	0,00	0,00	0,00	0,00
Spese Correnti	33.356.911,37	37.428.398,53	112,21	36.313.587,73	22.901.053,14	63,06	24.974.141,30	23.721.667,01	14.526.726,86	61,24	9.194.940,15
Differenza	1.149.101,93	608.112,06	52,92	1.426.765,22	3.903.453,66	273,59	2.971.201,48	2.616.289,98	-6.631.046,04	-253,45	9.247.336,02
Quote di Capitale dei Mutui in Estinzione	1.515.199,00	1.517.118,63	100,13	1.517.116,09	1.517.116,09	100,00	0,00	0,00	0,00	0,00	0,00
Differenza	-366.097,07	-909.006,57	248,30	-90.350,87	2.386.337,57	2.641,19	2.971.201,48	2.616.289,98	-6.631.046,04	-253,45	9.247.336,02
B) Equilibrio Finale											
Entrate Finali (Titoli I - II - III - IV)	51.010.367,52	55.098.159,65	108,01	45.906.199,09	29.946.493,79	65,23	55.432.014,17	52.352.592,99	10.957.566,83	20,93	41.395.026,16
Spese Finali (Titoli I - II)	54.240.582,51	59.544.625,90	109,78	45.705.133,97	25.026.995,99	54,76	63.397.589,15	60.559.407,20	18.512.291,23	30,57	42.047.115,97
Finanziare (-)	3.230.214,99	4.446.466,25	137,65	0,00	0,00	0,00	7.965.574,98	8.206.814,21	7.554.724,40	92,05	652.089,81
Impiegare (+)	0,00	0,00	0,00	201.065,12	4.919.497,80	2.446,72	0,00	0,00	0,00	0,00	0,00




CONTO DEL BILANCIO 2010

COMUNE DI ORISTANO

Riepilogo Generale di Classificazione delle Spese

IMPEGNI PER SPESE CORRENTI

FUNZIONI E SERVIZI											
I											
INTERVENTI CORRENTI											
Personale	Acquisto di beni di Consumo e/o di Materie Prime	Prestazioni di servizi	Utilizzo di Beni di terzi	Trasferimenti	Interessi passivi e Oneri Finanziari diversi	Imposte e Tasse	Oneri Straordinari della gestione Corrente	10	11	12	Totale
2	3	4	5	6	7	8	9	10	11	12	13
Funzione 01 Funzioni generali di amministrazione, di gestione e di controllo											
Servizio 01. 01 Organi istituzionali, partecipazione e decentramento											
108.816,41	26.924,92	1.006.928,56		0,00		41.195,61	0,00				1.183.865,50
Servizio 01. 02 Segreteria generale, personale e organizzazione											
2.364.445,53	46.004,11	612.728,77	18.217,09	5.718,70		154.343,00	132.570,55				3.334.027,75
Servizio 01. 03 Gestione economica, finanziaria, programmazione, provveditorato e controllo di gestione											
623.051,96	9.963,24	19.946,00	0,00			48.289,00	0,00				701.250,20
Servizio 01. 04 Gestione delle entrate tributarie e servizi fiscali											
103.800,00	2.201,32	2.933,93	0,00	1.000,00							121.031,50
Servizio 01. 05 Gestione dei beni demaniali e patrimoniali											
140.341,84	59.981,65	317.604,71				53.425,00					571.353,20
Servizio 01. 06 Ufficio tecnico											
1.569.266,94	95.916,93	116.098,32				110.269,00					1.891.551,19
Servizio 01. 07 Anagrafe, stato civile, elettorale, leva e servizio statistico											
275.733,34	8.810,72	4.097,41	0,00			22.001,00	0,00				310.642,47
Servizio 01. 08 Altri servizi generali											
1.237.676,36		1.910.993,66		222.708,74	522.534,84						4.093.947,68
6.423.132,38	249.802,89	3.991.331,36	18.217,09	229.427,44	522.534,84	429.522,61	343.700,88				12.207.669,49
Funzione 02 Funzioni relative alla giustizia											
Servizio 02. 01 Uffici giudiziari											
	4.499,48	421.857,50	290.657,17		0,00						717.014,15



CONTO DEL BILANCIO 2010

COMUNE DI ORISTANO

Riepilogo Generale di Classificazione delle Spese
IMPEGNI PER SPESE CORRENTI

FUNZIONI E SERVIZI											
I											
INTERVENTI CORRENTI											
Personale	Acquisto di beni di Consumo e/o di Materie Prime	Prestazioni di servizi	Utilizzo di Beni di terzi	Trasferimenti	Interessi passivi e Oneri Finanziari diversi	Imposte e Tasse	Oneri Straordinari della gestione Corrente	10	11	12	Totale
2	3	4	5	6	7	8	9	10	11	12	13
	4.499,48	421.857,50	290.657,17								717.014,15
Funzione 03	Funzioni di polizia locale										
Servizio 03 . 01	Polizia municipale										
1.334.974,77	125.445,04	134.614,23	180.575,00			99.225,00					1.874.834,04
1.334.974,77	125.445,04	134.614,23	180.575,00			99.225,00					1.874.834,04
Funzione 04	Funzioni di istruzione pubblica										
Servizio 04 . 01	Scuola materna										
	0,00	10.534,73					4.748,00				15.282,73
Servizio 04 . 02	Istruzione elementare										
	40.800,00	54.064,92		15.000,00	10.311,10						120.176,02
Servizio 04 . 03	Istruzione media										
	105,06	41.910,24		5.000,00							47.015,30
Servizio 04 . 04	Istruzione secondaria superiore										
					5.096,70						5.096,70
Servizio 04 . 05	Assistenza scolastica, trasporto, refezione ed altri servizi										
	0,00	774.432,93		302.559,20							1.076.992,13
	40.905,06	880.942,82		322.559,20	20.155,80						1.264.562,88
Funzione 05	Funzioni relative alla cultura ed ai beni culturali										
Servizio 05 . 01	Biblioteche, musei e pinacoteche										
139.071,52	195.974,55	734.006,98		976,00	928,25	10.997,00					1.081.954,30




CONTO DEL BILANCIO 2010

COMUNE DI ORISTANO

Riepilogo Generale di Classificazione delle Spese
IMPEGNI PER SPESE CORRENTI

FUNZIONI E SERVIZI												
I												
INTERVENTI CORRENTI												
Personale	Acquisto di beni di Consumo e/o di Materie Prime	3	4	5	6	7	8	9	10	11	12	Totale
	Prestazioni di servizi	Utilizzo di Beni di terzi	Trasferimenti	Interessi passivi e Oneri Finanziari diversi	Imposte e Tasse	Oneri Straordinari della gestione Corrente						
Servizio 05 . 02	Teatri, attivita' culturali e servizi diversi nel settore culturale											
	0,00	252.496,73	193.459,70	26.296,63								472.253,06
	139.071,52	195.974,55	986.503,71	194.435,70	27.224,88	10.997,00						1.554.207,36
Funzione 06	<u>Funzioni nel settore sportivo e ricreativo</u>											
Servizio 06 . 01	Piscine comunali											
		0,00										0,00
Servizio 06 . 02	Stadio comunale, palazzo dello sport ed altri impianti											
	1.425,00	99.995,19				65.924,56						167.344,75
Servizio 06 . 03	Manifestazioni diverse nel settore sportivo e ricreativo											
	0,00	9.999,84	116.758,00									126.757,84
	1.425,00	109.995,03	116.758,00	65.924,56								294.102,59
Funzione 07	<u>Funzioni nel campo turistico</u>											
Servizio 07 . 01	Servizi turistici											
		0,00	128.940,08	10.349,81								139.289,89
Servizio 07 . 02	Manifestazioni turistiche											
	0,00	184.000,00	2.804,00									186.804,00
	0,00	184.000,00	131.744,08	10.349,81								326.093,89
Funzione 08	<u>Funzioni nel campo della viabilita' e dei trasporti</u>											
Servizio 08 . 01	Viabilita', circolazione stradale e servizi connessi											
	80.887,41	103.160,00	0,00	280.822,61					0,00			464.870,02



CONTO DEL BILANCIO 2010

COMUNE DI ORISTANO

Riepilogo Generale di Classificazione delle Spese
IMPEGNI PER SPESE CORRENTI

FUNZIONI E SERVIZI																			
I																			
INTERVENTI CORRENTI																			
Personale	Acquisto di beni di Consumo e/o di Materie Prime	3	Prestazioni di servizi	4	Utilizzo di Beni di terzi	5	Trasferimenti	6	Interessi passivi e Oneri Finanziari diversi	7	Imposte e Tasse	8	Oneri Straordinari della gestione Corrente	9	10	11	12	Totale	
2																			13
Servizio 08 . 02 Illuminazione pubblica e servizi connessi																			810.727,97
			795.399,20							15.328,77									
Servizio 08 . 03 Trsporti pubblici locali e servizi connessi																			1.669,92
			0,00							296.151,38				0,00					1.277.267,91
		80.887,41	898.559,20		0,00														
Funzione 09 Funzioni riguardanti la gestione del territorio e dell'ambiente																			
Servizio 09 . 01 Urbanistica e gestione del territorio																			320.281,60
			0,00					6.000,00		314.281,60									
Servizio 09 . 02 Edilizia residenziale pubblica locale e piani di edilizia economico-popolare																			129,95
			129,95																
Servizio 09 . 03 servizi di protezione civile																			3.000,00
			2.000,00											0,00					
		1.000,00																	
Servizio 09 . 04 Servizio idrico integrato																			287.725,35
			67.528,95							63.893,19			11.229,00						
		145.074,21	0,00																
Servizio 09 . 05 servizio smaltimento rifiuti																			6.067.239,28
			6.067.239,28											0,00					
Servizio 09 . 06 Parchi e servizi per la tutela ambientale del verde, altri servizi relativi al territorio ed all'ambiente																			163.664,12
			163.664,12					0,00		0,00				0,00					
		0,00	0,00																
		145.074,21	6.300.562,30				6.000,00			378.174,79			11.229,00						6.842.040,30
		1.000,00																	



CONTO DEL BILANCIO 2010

COMUNE DI ORISTANO

Riepilogo Generale di Classificazione delle Spese
IMPEGNI PER SPESE CORRENTI

FUNZIONI E SERVIZI												
1												
INTERVENTI CORRENTI												
Personale	Acquisto di beni di Consumo e/o di Materie Prime	Prestazioni di servizi	Utilizzo di Beni di terzi	Trasferimenti	Interessi passivi e Oneri Finanziari diversi	Imposte e Tasse	Oneri Straordinari della gestione Corrente	10	11	12	Totale	
2	3	4	5	6	7	8	9	10	11	12	13	
Funzione 10 Funzioni nel settore sociale												
Servizio 10. 01 Asili nido, servizi per l'infanzia e per i minori												
735.643,94	15.331,80	1.205.613,35	0,00	2.500,00	5.905,29	0,00	213.816,56				2.178.810,94	
Servizio 10. 02 Servizi di prevenzione e riabilitazione												
	459.574,35			1.504.779,84		0,00					1.964.354,19	
Servizio 10. 03 Strutture residenziali e di ricovero per anziani												
				60.000,00							96.416,92	
Servizio 10. 04 Assistenza, beneficenza pubblica e servizi diversi alla persona												
324.256,41	5.316,47	2.510.944,73	10.016,40	1.902.234,54	16.163,83	24.873,00	0,00				4.793.805,38	
Servizio 10. 05 Servizio necroscopico e cimiteriale												
231.127,81	14.869,30	14.729,90			49.014,04	14.841,00					324.582,05	
1.291.028,16	35.517,57	4.227.279,25	10.016,40	3.469.514,38	71.083,16	39.714,00	213.816,56				9.357.969,48	
Funzione 11 Funzioni nel campo dello sviluppo economico												
Servizio 11. 02 Fiere, mercati e servizi connessi												
	1.826,20	89.260,78		0,00	0,00						91.086,98	
Servizio 11. 03 Mattatoio e servizi connessi												
0,00	0,00	4.000,00									4.000,00	
Servizio 11. 05 Servizi relativi al commercio												
107.920,58	950,75	56.569,86		27.000,00		8.913,00					201.354,19	
107.920,58	2.776,95	149.830,64		27.000,00	0,00	8.913,00					296.441,17	



CONTO DEL BILANCIO 2010

COMUNE DI ORISTANO

Riepilogo Generale di Classificazione delle Spese

IMPEGNI PER SPESE CORRENTI

FUNZIONI E SERVIZI

I

INTERVENTI CORRENTI

Personale	Acquisto di beni di Consumo e/o di Materie Prime	Prestazioni di servizi	Utilizzo di Beni di terzi	Trasferimenti	Interessi passivi e Oneri Finanziari diversi	Imposte e Tasse	Oneri Straordinari della gestione Corrente	10	11	12	Totale
2	3	4	5	6	7	8	9	10	11	12	13
Funzione 12	Funzioni relative a servizi produttivi										
Servizio 12. 06	Altri servizi produttivi										
		15.000,00		286.384,47							301.384,47
		15.000,00		286.384,47							301.384,47

TOTALE SPESE CORRENTI

9.441.201,62	758.233,95	18.300.476,04	499.465,66	4.783.823,27	1.391.599,22	601.270,53	557.517,44				36.313.587,73
--------------	------------	---------------	------------	--------------	--------------	------------	------------	--	--	--	---------------



RIEPILOGO GENERALE DELLE SPESE 2010

COMUNE DI ORISTANO

Riepilogo Generale di Classificazione delle Spese
IMPEGNI PER SPESE IN CONTO CAPITALE

FUNZIONI E SERVIZI																			
I																			
INTERVENTI PER INVESTIMENTI																			
Acquisizione di Beni Immobili	Espropri e Servizi Onerosi	Acquisto di beni Specifici per Realizzazioni in	4	Utilizzo di beni di Terzi per Realizzazioni in	5	Acquisizione di Beni Mobili, macchine, e	6	Incarichi Professionali Esterni	7	Trasferimenti di capitale	8	Partecipazioni Azionarie	9	Conferimenti di capitale	10	Concessione di Crediti e Anticipazioni	11	Totale	13

Funzione 01 Funzioni generali di amministrazione, di gestione e di controllo

Servizio 01.01 Organi istituzionali, partecipazione e decentramento
0,00 4.999,80

Servizio 01.02 Segreteria generale, personale e organizzazione
6.391,06

Servizio 01.03 Gestione economica, finanziaria, programmazione, provveditorato e controllo di gestione
21.000,00

Servizio 01.05 Gestione dei beni demaniali e patrimoniali
0,00 0,00

Servizio 01.06 Ufficio tecnico
0,00 69.926,24

Servizio 01.07 Anagrafe, stato civile, elettorale, leva e servizio statistico
0,00 0,00


Servizio 01.08 Altri servizi generali
646.012,69 20.000,00

646.012,69 32.390,86 89.926,24 768.329,79

Funzione 02 Funzioni relative alla giustizia

Servizio 02.01 Uffici giudiziari
0,00 53.800,00

0,00 53.800,00




RIEPILOGO GENERALE DELLE SPESE 2010

COMUNE DI ORISTANO

Riepilogo Generale di Classificazione delle Spese
IMPEGNI PER SPESE IN CONTO CAPITALE

FUNZIONI E SERVIZI																				
I																				
INTERVENTI PER INVESTIMENTI																				
Acquisizione di Beni Immobili	Espropri e Servizi Onerosi	3	Acquisto di beni Specifici per Realizzazioni in	4	Utilizzo di beni di Terzi per Realizzazioni in	5	Acquisizione di Beni Mobili, macchine, e	6	Incarichi Professionali Esterni	7	Trasferimenti di capitale	8	Partecipazioni Azionarie	9	Conferimenti di capitale	10	Concessione di Crediti e Anticipazioni	11	Totale	13
Funzione 03	Funzioni di polizia locale																			
Servizio 03.01	Polizia municipale																			
45.000,00							45.600,00													90.600,00
Servizio 03.03	Polizia amministrativa																			
							0,00													0,00
45.000,00							45.600,00													90.600,00
Funzione 04	Funzioni di istruzione pubblica																			
Servizio 04.01	Scuola materna																			
0,00																				0,00
Servizio 04.02	Istruzione elementare																			
0,00							0,00													0,00
Servizio 04.03	Istruzione media																			
0,00							0,00													0,00
Servizio 04.04	Istruzione secondaria superiore																			
0,00							0,00													0,00
Servizio 04.05	Assistenza scolastica, trasporto, refezione ed altri servizi																			
387.374,19							0,00										0,00			387.374,19
387.374,19							0,00										0,00			387.374,19



RIEPILOGO GENERALE DELLE SPESE 2010

COMUNE DI ORISTANO

Riepilogo Generale di Classificazione delle Spese
IMPEGNI PER SPESE IN CONTO CAPITALE

FUNZIONI E SERVIZI																			
I																			
INTERVENTI PER INVESTIMENTI																			
Acquisizione di Beni Immobili	Espropri e Servizi Onerosi	Acquisto di beni Specifici per Realizzazioni in	4	Utilizzo di beni di Terzi per Realizzazioni in	5	Acquisizione di Beni Mobili,macchine,e	6	Incarichi Professionali Esterni	7	Trasferimenti di capitale	8	Partecipazioni Azionarie	9	Conferimenti di capitale	10	Concessione di Crediti e Anticipazioni	11	Totale	13

Funzione 05 Funzioni relative alla cultura ed ai beni culturali

Servizio 05 . 01 Biblioteche, musei e pinacoteche

22.000,00 12.600,00 0,00 0,00 0,00 0,00 0,00 34.600,00

Servizio 05 . 02 Teatri, attivita' culturali e servizi diversi nel settore culturale

0,00 0,00 0,00 0,00 0,00 0,00 0,00 0,00

22.000,00 12.600,00 0,00 0,00 0,00 0,00 0,00 34.600,00

Funzione 06 Funzioni nel settore sportivo e ricreativo

Servizio 06 . 01 Piscine comunali

0,00 0,00 0,00 0,00 0,00 0,00 0,00 0,00

Servizio 06 . 02 Stadio comunale, palazzo dello sport ed altri impianti

2.323.090,56 15.000,00 0,00 0,00 0,00 0,00 0,00 2.338.090,56

2.323.090,56 15.000,00 0,00 0,00 0,00 0,00 0,00 2.338.090,56

Funzione 07 Funzioni nel campo turistico

Servizio 07 . 01 Servizi turistici


66.800,00 0,00 0,00 0,00 0,00 0,00 0,00 66.800,00

66.800,00 0,00 0,00 0,00 0,00 0,00 0,00 66.800,00

Funzione 08 Funzioni nel campo della viabilita' e dei trasporti

Servizio 08 . 01 Viabilita',circolazione stradale e servizi connessi

1.697.994,63 0,00 65.000,00 0,00 0,00 0,00 0,00 1.762.994,63



RIEPILOGO GENERALE DELLE SPESE 2010

COMUNE DI ORISTANO

Riepilogo Generale di Classificazione delle Spese
IMPEGNI PER SPESE IN CONTO CAPITALE

FUNZIONI E SERVIZI											
I											
INTERVENTI PER INVESTIMENTI											
Acquisizione di Beni Immobili	Espropri e Servizi Onerose	3	4	5	6	7	8	9	10	11	Totale
	Acquisto di beni Specifici per Realizzazioni in	Utilizzo di beni di Terzi per Realizzazioni in	Acquisizione di Beni Mobili,macchine,c	Incarichi Professionali Esterni	Trasferimenti di capitale	Partecipazioni Azionarie	Conferimenti di capitale	Concessione di Crediti e Anticipazioni			
Servizio 08 . 02 Illuminazione pubblica e servizi connessi											
297.995,57					0,00						297.995,57
Servizio 08 . 03 Trsporti pubblici locali e servizi connessi					0,00						0,00
0,00											
1.995.990,20	0,00				0,00	65.000,00					2.060.990,20
Funzione 09 Funzioni riguardanti la gestione del territorio e dell'ambiente											
Servizio 09 . 01 Urbanistica e gestione del territorio											
99.999,55					190.000,00	97.154,71	0,00				387.154,26
Servizio 09 . 02 Edilizia residenziale pubblica locale e piani di edilizia economico-popolare											
2.761.924,23	0,00					0,00					2.761.924,23
Servizio 09 . 03 servizi di protezione civile											
					0,00	0,00					0,00
Servizio 09 . 04 Servizio idrico integrato											
0,00					0,00			0,00			0,00
Servizio 09 . 05 servizio smaltimento rifiuti											
0,00					0,00						0,00
Servizio 09 . 06 Parchi e servizi per la tutela ambientale del verde, altri servizi relativi al territorio ed all'ambiente											
36.012,44					0,00			0,00			36.012,44
2.897.936,22	0,00				190.000,00	97.154,71	0,00	0,00	0,00	0,00	3.185.090,93



RIEPILOGO GENERALE DELLE SPESE 2010

COMUNE DI ORISTANO

Riepilogo Generale di Classificazione delle Spese
IMPEGNI PER SPESE IN CONTO CAPITALE

FUNZIONI E SERVIZI																											
I																											
INTERVENTI PER INVESTIMENTI																											
Acquisizione di Beni Immobili	Espropri e Servizi Onerosi	Acquisto di beni Specifici per Realizzazioni in	4	Utilizzo di beni di Terzi per Realizzazioni in	5	Acquisizione di Beni Mobili,macchine,c	6	Incarichi Professionali Esterni	7	Trasferimenti di capitale	8	Partecipazioni Azionarie	9	Conferimenti di capitale	10	Concessione di Crediti e Anticipazioni	11	Totale									
2	3	4	4	5	5	6	6	7	7	8	8	9	9	10	10	11	11	13									
Funzione 10 Funzioni nel settore sociale																											
Servizio 10. 01 Asili nido, servizi per l'infanzia e per i minori																											
						0,00													97.404,00								
Servizio 10. 02 Servizi di prevenzione e riabilitazione																											
						0,00													92.961,94								
Servizio 10. 03 Strutture residenziali e di ricovero per anziani																											
						0,00													0,00								
Servizio 10. 04 Assistenza, beneficenza pubblica e servizi diversi alla persona																											
						67.299,11													67.299,11								
Servizio 10. 05 Servizio necroscopico e cimiteriale																											
						0,00													0,00								
																			190.365,94								
																			67.299,11								
																			257.665,05								
Funzione 11 Funzioni nel campo dello sviluppo economico																											
Servizio 11. 02 Fiere, mercati e servizi connessi																											
						0,00													0,00								
Servizio 11. 03 Mattatoio e servizi connessi																											
						0,00													0,00								
Servizio 11. 05 Servizi relativi al commercio																											
						0,00													0,00								
						0,00													0,00								



RIEPILOGO GENERALE DELLE SPESE 2010

COMUNE DI ORISTANO

Riepilogo Generale di Classificazione delle Spese
IMPEGNI PER SPESE IN CONTO CAPITALE

FUNZIONI E SERVIZI										
I										
INTERVENTI PER INVESTIMENTI										
Acquisizione di Beni Immobili	Espropri e Servizi Onerosi	Acquisto di beni Specifici per Realizzazioni in	Utilizzo di beni di Terzi per Realizzazioni in	Acquisizione di Beni Mobili,macchine,e	Incarichi Professionali Esterni	Trasferimenti di capitale	Partecipazioni Azionarie	Conferimenti di capitale	Concessione di Crediti e Anticipazioni	Totale
2	3	4	5	6	7	8	9	10	11	13
Funzione 12 Funzioni relative a servizi produttivi										
Servizio 12. 06 Altri servizi produttivi										
0,00					0,00					0,00
0,00					0,00					0,00
TOTALE SPESE IN CONTO CAPITALE										
8.574.569,80	0,00			416.689,97	252.080,95	0,00	0,00	148.205,52		9.391.546,24



RIEPILOGO GENERALE DELLE SPESE 2010

COMUNE DI ORISTANO

Riepilogo Generale di Classificazione delle Spese

SPESE PER RIMBORSO DI PRESTITI

FUNZIONI E SERVIZI

1

INTERVENTI PER RIMBORSO DI PRESTITI

Rimborso per Anticipazioni di Cassa	Rimborso di Finanziamenti a Breve Termine	Rimborso di Quota Capitale di Mutui e Prestiti	Rimborso di Prestiti Obbligazionari	Rimborso di Quota Capitale di Debiti Pluriennali	Totale
2	3	4	5	6	7

Funzione 01 Funzioni generali di amministrazione, di gestione e di controllo

Servizio 01.03 Gestione economica, finanziaria, programmazione, provveditorato e controllo di gestione

0,00

1.517.116,09

1.517.116,09

0,00

1.517.116,09

1.517.116,09

TOTALE SPESE PER RIMBORSO DI PRESTITI

0,00

1.517.116,09

1.517.116,09



CONTO DEL BILANCIO 2010

COMUNE DI ORISTANO

QUADRO RIASSUNTIVO DELLA GESTIONE DI COMPETENZA

RISCOSSIONI	(+)	34.164.653,42
PAGAMENTI	(-)	29.362.502,31
DIFFERENZA		4.802.151,11
RESIDUI ATTIVI	(+)	16.513.921,61
RESIDUI PASSIVI	(-)	21.243.236,50
DIFFERENZA		-4.729.314,89
	AVANZO DI GESTIONE	72.836,22
	- Fondi Vincolati	0,00
Risultato di Gestione	- Fondi per Finanziamento Spese in Conto Capitale	0,00
	- Fondi di Ammortamento	0,00
	- Fondi non Vincolati	0,00



CONTO DEL BILANCIO 2010

COMUNE DI ORISTANO

QUADRO RIASSUNTIVO DELLA GESTIONE FINANZIARIA

	GESTIONE		
	RESIDUI	COMPETENZA	TOTALE
Fondo di Cassa al 1° Gennaio			10.115.813,16
RISCOSSIONI	11.516.233,37	34.164.653,42	45.680.886,79
PAGAMENTI	18.770.809,92	29.362.502,31	48.133.312,23
FONDO DI CASSA AL 31 DICEMBRE			7.663.387,72
PAGAMENTI per azioni esecutive non regolarizzate al 31 dicembre			0,00
DIFFERENZA			7.663.387,72
RESIDUI ATTIVI	42.522.301,34	16.513.921,61	59.036.222,95
RESIDUI PASSIVI	42.177.558,90	21.243.236,50	63.420.795,40
DIFFERENZA			-4.384.572,45
		AVANZO DI AMMINISTRAZIONE	3.278.815,27
		- Fondi Vincolati	3.278.815,27
		- Fondi per Finanziamento Spese in Conto Capitale	0,00
Risultato di Amministrazione		- Fondi di Ammortamento	0,00
		- Fondi non Vincolati	0,00

COMUNE DI ORISTANO, li 16/05/2011

IL SEGRETARIO

IL RESPONSABILE DEL SERVIZIO FINANZIARIO

IL RAPPRESENTANTE LEGALE

Timbro
Dell'ente